

Kiểm tiền trên thị trường chứng khoán

3 yếu tố chính

1) Thanh khoản (tiền trong nền kinh tế)

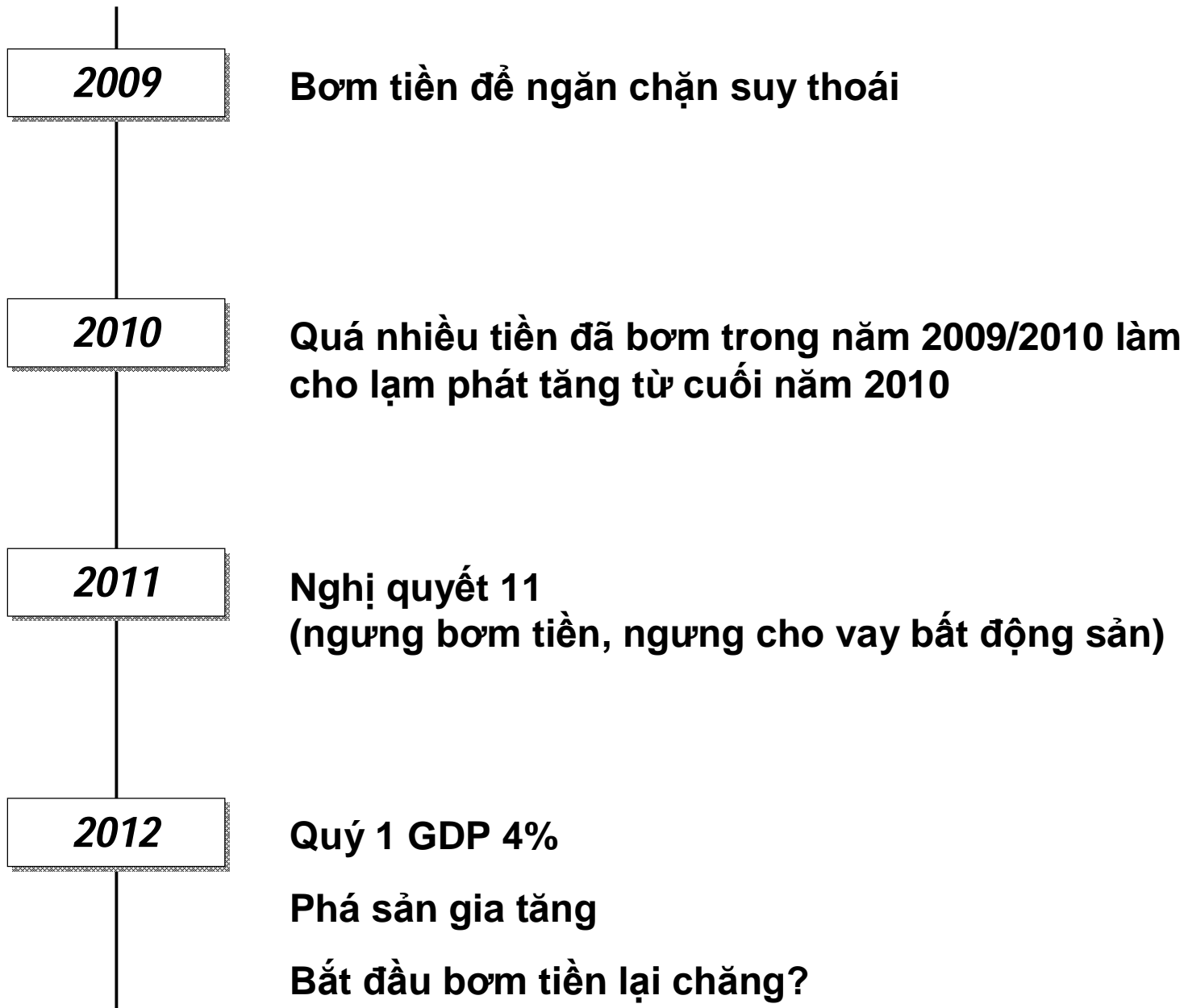
2) Phân tích cơ bản

- Ngành tốt
- Công ty tốt
- Định giá tốt
- Thay đổi điều kiện kinh doanh và các sự kiện

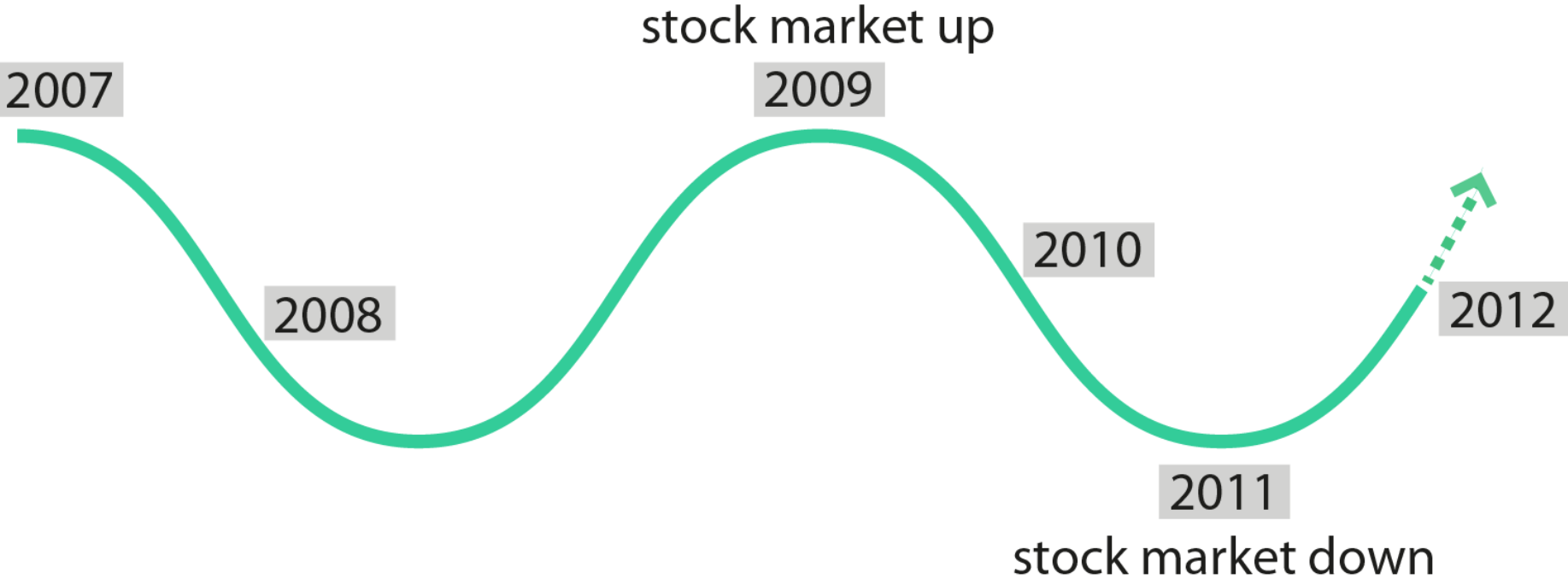
3) Tâm lý và hợp mốt

- Tin đồn
- Sự quan tâm của nhà đầu tư ngoại & ETF's
- Thời điểm thích hợp

Thanh khoản = Tiền trong nền kinh tế



Chu kỳ thanh khoản



Ngành tốt

- **Nhu cầu nội địa**
(ELC, HSG, PAC, SBT, DRC, FPT, etc.)
- **Tầng lớp tiêu dùng trung lưu mới nổi**
(VNM, PNJ, EVE, VNS, KDC, MSN, FPT, etc.)
- **Hàng hóa mà nhu cầu cao từ thế giới**
(MSN/Tungsten, DPR, TRC, MPC, etc.)

Công ty tốt

- **ROE > 20%**
- **Tỷ suất lợi nhuận cao**
- **Thị phần tốt**
- **Dòng tiền tốt / trả cổ tức tốt**
(VNM, PNJ, FPT, MBB, EVE, etc.)

Định giá tốt

- P/E thấp
- P/B thấp
- Cổ tức cao
(SBT, LSS, FPT, MPC, MBB, etc.)

Thay đổi điều kiện kinh doanh và các sự kiện

- Tái cấu trúc ngành ngân hàng (ACB, CTG, EIB, MBB)
- Tăng trưởng nóng / chậm của Trung Quốc (DPR, HAG)
- Liên quan tới tiêu dùng ở Mỹ (MPC)

- Tin đồn ... Hãy cẩn thận !
- Nhà đầu tư & ETF's
- Hợp mốt → Vào ra cổ phiếu theo mốt giống như mọi thứ khác

technical analysis & charting



to handle Sentiment & Fashion

**Quy tắc
#1**

Đừng mua cổ phiếu trong một xu hướng giảm!

- Xu hướng tăng = đỉnh cao hơn, đáy cao hơn
- Xu hướng giảm = đỉnh thấp hơn, đáy thấp hơn
- Đường xu hướng -- là công cụ giúp theo xu hướng rõ ràng hơn

Ví dụ về xu hướng giảm



Ví dụ về xu hướng giảm



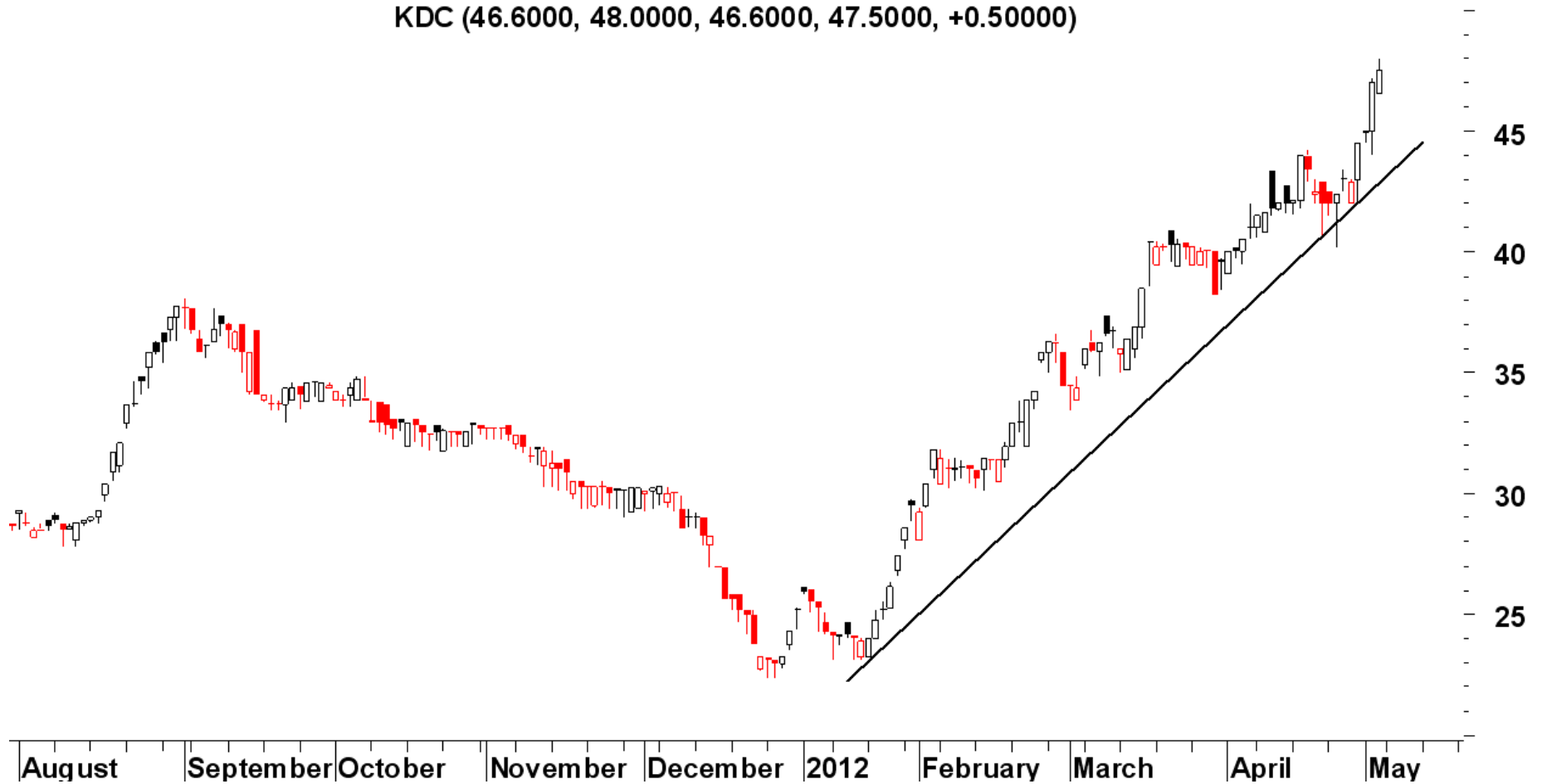
**Quy tắc
#2**

Chỉ mua cổ phiếu có:

1. Đang trong một xu hướng tăng
- hoặc*
2. Đang đi ngang, nhưng sẽ sớm vào xu hướng tăng

Ví dụ về xu hướng tăng

KDC (46.6000, 48.0000, 46.6000, 47.5000, +0.50000)



Ví dụ về xu hướng tăng

HCM (23.7000, 24.3000, 23.5000, 24.1000, +0.50000)



Ví dụ về đi ngang nhưng sẽ sớm vào xu hướng tăng



Ví dụ về đi ngang nhưng sẽ sớm vào xu hướng tăng



**Quy tắc
#3**

Bán khi xu hướng tăng rõ ràng đã kết thúc

- Không có đỉnh cao hơn, đáy cao hơn
- Phá đường xu hướng

Ví dụ về bán khi xu hướng tăng kết thúc



Ví dụ về bán khi xu hướng tăng kết thúc

MBB (15.1000, 15.3000, 15.1000, 15.2000, +0.10000)

