

Công ty Trách nhiệm Hữu hạn Một thành viên Chứng khoán Maybank Kim Eng

Báo cáo tài chính

Ngày 31 tháng 12 năm 2017



Công ty Trách nhiệm Hữu hạn Một thành viên
Chứng khoán Maybank Kim Eng

MỤC LỤC

	<i>Trang</i>
Thông tin chung	1 - 2
Báo cáo của Tổng giám đốc	3
Báo cáo kiểm toán độc lập	4 - 5
Báo cáo tình hình tài chính	6 - 9
Báo cáo kết quả hoạt động	10 - 11
Báo cáo lưu chuyển tiền tệ	12 - 14
Báo cáo tình hình biến động vốn chủ sở hữu	15
Thuyết minh báo cáo tài chính	16 - 45



Công ty Trách nhiệm Hữu hạn Một thành viên Chứng khoán Maybank Kim Eng

THÔNG TIN CHUNG

CÔNG TY

Công ty Trách nhiệm Hữu hạn Một thành viên Chứng khoán Maybank Kim Eng (“Công ty”) được thành lập theo Giấy phép Thành lập và Hoạt động số 117/GP-UBCK ngày 3 tháng 1 năm 2014, thay thế Giấy phép Thành lập và Hoạt động số 71/UBCK-GP ngày 14 tháng 12 năm 2007.

Hoạt động chính của Công ty là môi giới chứng khoán, tự doanh chứng khoán, bảo lãnh phát hành chứng khoán, lưu ký chứng khoán, tư vấn đầu tư chứng khoán và giao dịch ký quỹ chứng khoán.

Công ty có trụ sở chính đặt tại tầng 4A - 15 + 16, tòa nhà Vincom Center Đồng Khởi, số 72 Lê Thánh Tôn, Phường Bến Nghé, Quận 1, Thành phố Hồ Chí Minh và các chi nhánh tại Thành phố Hồ Chí Minh, Hà Nội và các tỉnh thành khác như sau:

- ▶ Chi nhánh Chợ Lớn: Lầu 1, 86 Tân Đà, Phường 11, Quận 5, Thành phố Hồ Chí Minh;
- ▶ Chi nhánh Phú Nhuận: Tầng 1, Tòa nhà Tân Hà Phan, 465 Phan Xích Long, Quận Phú Nhuận, Thành phố Hồ Chí Minh;
- ▶ Chi nhánh An Giang: Tầng 3, TTTM Nguyễn Huệ, 9/9 Trần Hưng Đạo, Phường Mỹ Xuyên, Thành phố Long Xuyên;
- ▶ Chi nhánh Đồng Nai: Số 249 Hà Huy Giáp, Khu phố 4, Phường Quyết Thắng, Thành phố Biên Hòa, Đồng Nai;
- ▶ Chi nhánh Hà Nội: Phòng 06, Tầng 3A, Tòa Nhà Horison, Số 40 Phố Cát Linh, Phường Cát Linh, Quận Đống Đa, Hà Nội.

Những đặc điểm chính về hoạt động của Công ty

Quy mô vốn

Tại ngày 31 tháng 12 năm 2017, tổng vốn điều lệ của Công ty là 829.110.000.000 VND và tổng tài sản là 1.430.731.925.304 VND.

Mục tiêu đầu tư

Hoạt động chính của Công ty là môi giới chứng khoán, tự doanh chứng khoán, bảo lãnh phát hành chứng khoán, lưu ký chứng khoán, tư vấn đầu tư chứng khoán và giao dịch ký quỹ chứng khoán.

Hạn chế đầu tư

Công ty tuân thủ quy định tại Điều 44, Thông tư số 210/2012/TT-BTC ngày 30 tháng 11 năm 2012 hướng dẫn về thành lập và hoạt động công ty chứng khoán và Thông tư số 07/2016/TT-BTC ngày 18 tháng 1 năm 2016 sửa đổi bổ sung một số điều của Thông tư số 210/2012/TT-BTC.

HỘI ĐỒNG THÀNH VIÊN

Các thành viên Hội đồng Thành viên của Công ty trong năm và tại ngày lập báo cáo tài chính này như sau:

<u>Họ tên</u>	<u>Chức vụ</u>	<u>Ngày bổ nhiệm</u>
Ông Ronnie Royston Fernandiz	Chủ tịch	Bổ nhiệm ngày 31 tháng 3 năm 2014
Bà Hamidah Binti Moris	Thành viên	Bổ nhiệm ngày 13 tháng 1 năm 2014
Ông Goh Cho Kiat Jeffrey	Thành viên	Bổ nhiệm ngày 13 tháng 1 năm 2014
Ông Alexander Panasko	Thành viên	Bổ nhiệm ngày 15 tháng 8 năm 2016

Công ty Trách nhiệm Hữu hạn Một thành viên Chứng khoán Maybank Kim Eng

THÔNG TIN CHUNG (tiếp theo)

BAN KIỂM SOÁT

Các thành viên Ban Kiểm soát của Công ty trong năm và tại ngày lập báo cáo tài chính này như sau:

<u>Họ tên</u>	<u>Chức vụ</u>	<u>Ngày bổ nhiệm/ miễn nhiệm</u>
Ông Mohamad Yasin Bin Abdullah	Trưởng ban	Bổ nhiệm ngày 28 tháng 2 năm 2014
Bà Nguyễn Tuyết Vân	Thành viên	Bổ nhiệm ngày 13 tháng 1 năm 2014
Bà Nguyễn Thụy Nhã Thu	Thành viên	Bổ nhiệm ngày 24 tháng 11 năm 2017
Bà Quách Thanh Bảo Trân	Thành viên	Miễn nhiệm ngày 13 tháng 7 năm 2017

BAN ĐIỀU HÀNH

Các thành viên Ban Điều hành của Công ty trong năm và tại ngày lập báo cáo tài chính này như sau:

<u>Họ tên</u>	<u>Chức vụ</u>	<u>Ngày bổ nhiệm/ miễn nhiệm</u>
Ông Kim Thiên Quang	Tổng Giám đốc	Bổ nhiệm ngày 12 tháng 8 năm 2015
Ông Nguyễn Văn Mạnh	Phó Tổng Giám đốc	Bổ nhiệm ngày 1 tháng 9 năm 2010 Miễn nhiệm ngày 10 tháng 1 năm 2018
Bà Trần Thị Thu Hằng	Giám đốc Tài chính Kế toán	Bổ nhiệm ngày 10 tháng 11 năm 2014
Bà Trần Thị Ngọc Hương	Kế toán Trưởng	Bổ nhiệm ngày 10 tháng 3 năm 2014

NGƯỜI ĐẠI DIỆN THEO PHÁP LUẬT

Người đại diện theo pháp luật của Công ty trong năm và tại ngày lập báo cáo tài chính này là Ông Kim Thiên Quang, chức vụ Tổng Giám đốc.

KIỂM TOÁN VIÊN

Công ty Trách nhiệm Hữu hạn Ernst & Young Việt Nam là công ty kiểm toán cho Công ty.

Công ty Trách nhiệm Hữu hạn Một thành viên Chứng khoán Maybank Kim Eng

BÁO CÁO CỦA TỔNG GIÁM ĐỐC

Tổng Giám đốc Công ty Trách nhiệm Hữu hạn Một thành viên Chứng khoán Maybank Kim Eng (Công ty) trình bày báo cáo này và báo cáo tài chính của Công ty cho năm tài chính kết thúc ngày 31 tháng 12 năm 2017.

TRÁCH NHIỆM CỦA TỔNG GIÁM ĐỐC ĐỐI VỚI BÁO CÁO TÀI CHÍNH

Tổng Giám đốc Công ty chịu trách nhiệm đảm bảo báo cáo tài chính cho từng năm kế toán của Công ty phản ánh trung thực và hợp lý tình hình tài chính, kết quả hoạt động kinh doanh, tình hình lưu chuyển tiền tệ và tình hình biến động vốn chủ sở hữu của Công ty trong năm. Trong quá trình lập báo cáo tài chính này, Tổng Giám đốc cần phải:

- ▶ lựa chọn các chính sách kế toán thích hợp và áp dụng các chính sách này một cách nhất quán;
- ▶ thực hiện các đánh giá và ước tính một cách hợp lý và thận trọng;
- ▶ nêu rõ các chuẩn mực kế toán áp dụng cho Công ty có được tuân thủ hay không và tất cả những sai lệch trọng yếu so với những chuẩn mực này đã được trình bày và giải thích trong báo cáo tài chính; và
- ▶ lập báo cáo tài chính trên cơ sở nguyên tắc hoạt động liên tục trừ trường hợp không thể cho rằng Công ty sẽ tiếp tục hoạt động.

Tổng giám đốc Công ty chịu trách nhiệm đảm bảo việc các sổ sách kế toán thích hợp được lưu giữ để phản ánh tình hình tài chính của Công ty, với mức độ chính xác hợp lý, tại bất kỳ thời điểm nào và đảm bảo rằng các sổ sách kế toán tuân thủ với chế độ kế toán đã được đăng ký. Tổng giám đốc Công ty cũng chịu trách nhiệm về việc quản lý các tài sản của Công ty và do đó phải thực hiện các biện pháp thích hợp để ngăn chặn và phát hiện các hành vi gian lận và những vi phạm khác.

Tổng giám đốc Công ty cam kết đã tuân thủ những yêu cầu nêu trên trong việc lập báo cáo tài chính cho năm tài chính kết thúc ngày 31 tháng 12 năm 2017 kèm theo.

CÔNG BỐ CỦA TỔNG GIÁM ĐỐC

Theo ý kiến của Tổng giám đốc Công ty, báo cáo tài chính kèm theo đã phản ánh trung thực và hợp lý tình hình tài chính của Công ty tại ngày 31 tháng 12 năm 2017, kết quả hoạt động kinh doanh, tình hình lưu chuyển tiền tệ và tình hình biến động vốn chủ sở hữu cho năm tài chính kết thúc cùng ngày phù hợp với các Chuẩn mực Kế toán Việt Nam, Chế độ Kế toán doanh nghiệp Việt Nam, các hướng dẫn kế toán áp dụng cho công ty chứng khoán và các quy định pháp lý có liên quan đến việc lập và trình bày báo cáo tài chính.

Tổng Giám đốc:



Kim Thiên Quang

Tổng Giám đốc

Thành phố Hồ Chí Minh, Việt Nam

Ngày 12 tháng 2 năm 2018

Số tham chiếu: 60994674/19517603

BÁO CÁO KIỂM TOÁN ĐỘC LẬP

**Kính gửi: Chủ sở hữu
Công ty Trách nhiệm Hữu hạn Một thành viên Chứng khoán Maybank Kim Eng**

Chúng tôi đã kiểm toán báo cáo tài chính kèm theo của Công ty Trách nhiệm Hữu hạn Một thành viên Chứng khoán Maybank Kim Eng (“Công ty”), được lập ngày 12 tháng 2 năm 2018 và được trình bày từ trang 6 đến trang 45, bao gồm báo cáo tình hình tài chính tại ngày 31 tháng 12 năm 2017, báo cáo kết quả hoạt động, báo cáo lưu chuyển tiền tệ và báo cáo tình hình biến động vốn chủ sở hữu cho năm tài chính kết thúc cùng ngày và các thuyết minh báo cáo tài chính.

Trách nhiệm của Tổng giám đốc Công ty

Tổng giám đốc Công ty chịu trách nhiệm lập và trình bày trung thực và hợp lý báo cáo tài chính của Công ty theo các Chuẩn mực Kế toán Việt Nam, Chế độ Kế toán doanh nghiệp Việt Nam, các hướng dẫn kế toán áp dụng cho các công ty chứng khoán và các quy định pháp lý có liên quan đến việc lập và trình bày báo cáo tài chính, và chịu trách nhiệm về kiểm soát nội bộ mà Tổng giám đốc xác định là cần thiết để đảm bảo việc lập và trình bày báo cáo tài chính không có sai sót trọng yếu do gian lận hoặc nhầm lẫn.

Trách nhiệm của Kiểm toán viên

Trách nhiệm của chúng tôi là đưa ra ý kiến về báo cáo tài chính dựa trên kết quả của cuộc kiểm toán. Chúng tôi đã tiến hành kiểm toán theo các Chuẩn mực kiểm toán Việt Nam. Các chuẩn mực này yêu cầu chúng tôi tuân thủ chuẩn mực và các quy định về đạo đức nghề nghiệp, lập kế hoạch và thực hiện cuộc kiểm toán để đạt được sự đảm bảo hợp lý về việc liệu báo cáo tài chính của Công ty có còn sai sót trọng yếu hay không.

Công việc kiểm toán bao gồm thực hiện các thủ tục nhằm thu thập các bằng chứng kiểm toán về các số liệu và thuyết minh trên báo cáo tài chính. Các thủ tục kiểm toán được lựa chọn dựa trên xét đoán của kiểm toán viên, bao gồm đánh giá rủi ro có sai sót trọng yếu trong báo cáo tài chính do gian lận hoặc nhầm lẫn. Khi thực hiện đánh giá các rủi ro này, kiểm toán viên đã xem xét kiểm soát nội bộ của Công ty liên quan đến việc lập và trình bày báo cáo tài chính trung thực, hợp lý nhằm thiết kế các thủ tục kiểm toán phù hợp với tình hình thực tế, tuy nhiên không nhằm mục đích đưa ra ý kiến về hiệu quả của kiểm soát nội bộ của Công ty. Công việc kiểm toán cũng bao gồm đánh giá tính thích hợp của các chính sách kế toán được áp dụng và tính hợp lý của các ước tính kế toán của Tổng giám đốc cũng như đánh giá việc trình bày tổng thể báo cáo tài chính.

Chúng tôi tin tưởng rằng các bằng chứng kiểm toán mà chúng tôi đã thu thập được là đầy đủ và thích hợp để làm cơ sở cho ý kiến kiểm toán của chúng tôi.

Ý kiến của kiểm toán viên

Theo ý kiến của chúng tôi, báo cáo tài chính đã phản ánh trung thực và hợp lý, trên các khía cạnh trọng yếu, tình hình tài chính của Công ty tại ngày 31 tháng 12 năm 2017, kết quả hoạt động kinh doanh, tình hình lưu chuyển tiền tệ và tình hình biến động vốn chủ sở hữu của Công ty cho năm tài chính kết thúc cùng ngày phù hợp với các Chuẩn mực kế toán Việt Nam, Chế độ kế toán doanh nghiệp Việt Nam, các hướng dẫn kế toán áp dụng cho công ty chứng khoán và các quy định pháp lý có liên quan đến việc lập và trình bày báo cáo tài chính.



Công ty Trách nhiệm Hữu hạn Ernst & Young Việt Nam

Trần Hoàng Anh
Phó Tổng Giám Đốc
Số Giấy CNDKHN kiểm toán: 2071-2018-004-1

Nguyễn Quốc Tuấn
Kiểm toán viên
Số Giấy CNDKHN kiểm toán: 1841-2018-004-1

Thành phố Hồ Chí Minh, Việt Nam

Ngày 12 tháng 2 năm 2018

Công ty Trách nhiệm Hữu hạn Một thành viên
 Chứng khoán Maybank Kim Eng

BÁO CÁO TÌNH HÌNH TÀI CHÍNH
 ngày 31 tháng 12 năm 2017

B01-CTCK

Mã số	CHỈ TIÊU	Thuyết minh	Số dư cuối năm VND	Số dư đầu năm VND
100	A. TÀI SẢN NGẮN HẠN		1.394.486.773.845	953.096.954.061
110	I. Tài sản tài chính		1.390.488.282.251	948.616.585.843
111	1. Tiền và các khoản tương đương tiền	4	54.318.151.865	168.073.202.957
111.1	1.1 Tiền		24.318.151.865	13.573.202.957
111.2	1.2 Các khoản tương đương tiền		30.000.000.000	154.500.000.000
112	2. Các tài sản tài chính ghi nhận thông qua lãi/lỗ (FVTPL)	6.1	786.000	25.110.000
114	3. Các khoản cho vay	6.2	1.329.972.478.473	784.301.701.923
116	4. Dự phòng suy giảm giá trị các tài sản tài chính và tài sản thế chấp	6.3	(6.443.557.055)	(13.093.563.871)
117	5. Các khoản phải thu	7	11.132.948.824	8.494.917.614
117.1	5.1 Phải thu bán các tài sản tài chính		518.190.000	-
117.2	5.2 Phải thu và dự thu cổ tức, tiền lãi các tài sản tài chính		10.614.758.824	8.494.917.614
117.4	5.2.1 Dự thu cổ tức, tiền lãi chưa đến ngày nhận		10.614.758.824	8.494.917.614
118	6. Trả trước cho người bán		173.688.009	55.812.000
119	7. Phải thu các dịch vụ Công ty chứng khoán cung cấp	7	981.565.225	563.097.459
122	8. Các khoản phải thu khác	7	409.871.108	196.307.761
129	9. Dự phòng suy giảm giá trị các khoản phải thu		(57.650.198)	-
130	II. Tài sản ngắn hạn khác	8	3.998.491.594	4.480.368.218
131	1. Tạm ứng		100.904.123	59.500.000
133	2. Chi phí trả trước ngắn hạn		3.897.587.471	4.420.868.218
200	B. TÀI SẢN DÀI HẠN		36.245.151.459	35.074.700.473
220	I. Tài sản cố định		11.605.290.189	13.772.696.455
221	1. Tài sản cố định hữu hình	9	6.720.697.593	8.671.469.698
222	- Nguyên giá		40.097.244.476	41.548.805.772
223a	- Giá trị hao mòn lũy kế		(33.376.546.883)	(32.877.336.074)
227	2. Tài sản cố định vô hình	10	4.884.592.596	5.101.226.757
228	- Nguyên giá		24.625.902.235	23.339.357.483
229a	- Giá trị hao mòn lũy kế		(19.741.309.639)	(18.238.130.726)
240	II. Chi phí xây dựng cơ bản dở dang		862.020.400	1.054.828.000
250	III. Tài sản dài hạn khác		23.777.840.870	20.247.176.018
251	1. Cầm cố, thế chấp, ký quỹ, ký cược dài hạn		2.657.337.540	2.590.467.540
252	2. Chi phí trả trước dài hạn	11	1.493.332.926	591.656.738
253	3. Tài sản thuế thu nhập hoãn lại	12	478.154.238	416.035.574
254	4. Tiền nộp Quỹ Hỗ trợ thanh toán	13	19.149.016.166	16.649.016.166
270	TỔNG CỘNG TÀI SẢN		1.430.731.925.304	988.171.654.534

Công ty Trách nhiệm Hữu hạn Một thành viên
 Chứng khoán Maybank Kim Eng

BÁO CÁO TÌNH HÌNH TÀI CHÍNH (tiếp theo)
 ngày 31 tháng 12 năm 2017

B01-CTCK

Mã số	CHỈ TIÊU	Thuyết minh	Số dư cuối năm VND	Số dư đầu năm VND
300	C. NỢ PHẢI TRẢ		464.169.970.505	61.621.134.765
310	I. Nợ phải trả ngắn hạn		464.122.421.743	61.560.169.302
311	1. Vay và nợ thuê tài chính ngắn hạn		437.150.098.061	44.630.000.000
312	1.1 Vay ngắn hạn	14	437.150.098.061	44.630.000.000
318	2. Phải trả hoạt động giao dịch chứng khoán		634.160	20.894.592
320	3. Phải trả người bán ngắn hạn	15	1.085.612.528	51.823.816
321	4. Người mua trả tiền trước ngắn hạn		690.207.000	630.332.000
322	5. Thuế và các khoản phải nộp Nhà nước	16	6.327.343.989	5.408.237.398
323	6. Phải trả người lao động		13.677.279.590	7.371.539.738
325	7. Chi phí phải trả ngắn hạn	17	5.137.899.603	3.445.028.834
329	8. Các khoản phải trả, phải nộp ngắn hạn khác		53.346.812	2.312.924
340	II. Nợ phải trả dài hạn		47.548.762	60.965.463
356	1. Thuế thu nhập hoãn lại phải trả	18	47.548.762	60.965.463
400	D. VỐN CHỦ SỞ HỮU	19	966.561.954.799	926.550.519.769
410	I. Vốn chủ sở hữu		966.561.954.799	926.550.519.769
411	1. Vốn đầu tư của chủ sở hữu		829.110.000.000	829.110.000.000
414	2. Quỹ dự trữ bổ sung vốn điều lệ		8.245.955.589	6.241.666.840
415	3. Quỹ dự phòng tài chính và rủi ro nghiệp vụ		8.245.955.589	6.241.666.841
417	4. Lợi nhuận chưa phân phối		120.960.043.621	84.957.186.088
417.1	4.1 Lợi nhuận sau thuế đã thực hiện		120.959.933.341	84.957.186.088
417.2	4.2 Lợi nhuận sau thuế chưa thực hiện		110.280	-
440	TỔNG CỘNG NỢ PHẢI TRẢ VÀ VỐN CHỦ SỞ HỮU		1.430.731.925.304	988.171.654.534

Công ty Trách nhiệm Hữu hạn Một thành viên
 Chứng khoán Maybank Kim Eng

BÁO CÁO TÌNH HÌNH TÀI CHÍNH (tiếp theo)
 ngày 31 tháng 12 năm 2017

B01-CTCK

CÁC CHỈ TIÊU NGOÀI BÁO CÁO TÌNH HÌNH TÀI CHÍNH

Mã số	CHỈ TIÊU	Thuyết minh	Số dư cuối năm VND	Số dư đầu năm VND
	A. TÀI SẢN CỦA CÔNG TY VÀ TÀI SẢN QUẢN LÝ THEO CAM KẾT			
005	1. Ngoại tệ các loại (nguyên tệ) USD SGD	20.1	209.732 1.403	98.241 212
008	2. Tài sản tài chính niêm yết/đăng ký giao dịch tại Trung tâm Lưu ký Chứng khoán của Công ty	20.2	60.000	15.040.000
	B. TÀI SẢN VÀ CÁC KHOẢN PHẢI TRẢ VỀ TÀI SẢN QUẢN LÝ CAM KẾT VỚI KHÁCH HÀNG			
021	1. Tài sản tài chính niêm yết/đăng ký giao dịch tại Trung tâm Lưu ký Chứng khoán của Nhà đầu tư	20.3	8.259.070.040.000	6.343.004.730.000
021.1	- Tài sản tài chính giao dịch tự do chuyển nhượng		7.564.414.760.000	6.027.124.080.000
021.2	- Tài sản tài chính hạn chế chuyển nhượng		245.256.540.000	44.194.050.000
021.3	- Tài sản tài chính giao dịch cầm cố		310.218.940.000	31.063.600.000
021.5	- Tài sản tài chính chờ thanh toán		139.179.800.000	240.623.000.000
022	2. Tài sản tài chính đã lưu ký tại Trung tâm Lưu ký chứng khoán và chưa giao dịch của Nhà đầu tư	20.4	40.805.870.000	28.779.910.000
022.1	- Tài sản tài chính đã lưu ký tại Trung tâm Lưu ký Chứng khoán và chưa giao dịch, tự do chuyển nhượng		35.307.870.000	28.280.730.000
022.2	- Tài sản tài chính đã lưu ký tại Trung tâm Lưu ký Chứng khoán và chưa giao dịch, hạn chế chuyển nhượng		5.498.000.000	499.180.000
023	3. Tài sản tài chính chờ về của Nhà đầu tư	20.5	135.110.620.000	55.084.470.000

Công ty Trách nhiệm Hữu hạn Một thành viên
 Chứng khoán Maybank Kim Eng

BÁO CÁO TÌNH HÌNH TÀI CHÍNH (tiếp theo)
 ngày 31 tháng 12 năm 2017

B01-CTCK

CÁC CHỈ TIÊU NGOÀI BÁO CÁO TÌNH HÌNH TÀI CHÍNH (tiếp theo)

Mã số	CHỈ TIÊU	Thuyết minh	Số dư cuối năm VND	Số dư đầu năm VND
	B. TÀI SẢN VÀ CÁC KHOẢN PHẢI TRẢ VỀ TÀI SẢN QUẢN LÝ CAM KẾT VỚI KHÁCH HÀNG (tiếp theo)			
026	4. Tiền gửi của khách hàng	20.6	463.425.988.233	285.298.816.070
027	4.1 Tiền gửi về hoạt động môi giới chứng khoán		202.457.063.633	196.914.298.070
028	4.2 Tiền gửi tổng hợp giao dịch chứng khoán cho khách hàng		221.431.350.800	74.741.210.925
029	4.3 Tiền gửi bù trừ và thanh toán giao dịch chứng khoán		39.537.573.800	13.643.307.075
029.1	- Tiền gửi bù trừ và thanh toán giao dịch chứng khoán của nhà đầu tư trong nước		38.741.592.088	8.171.590.157
029.2	- Tiền gửi bù trừ và thanh toán giao dịch chứng khoán của nhà đầu tư nước ngoài		795.981.712	5.471.716.918
031	5. Phải trả nhà đầu tư về tiền gửi giao dịch chứng khoán theo phương thức CTCK quản lý	20.7	463.424.658.688	285.297.622.723
031.1	5.1 Phải trả nhà đầu tư trong nước về tiền gửi giao dịch chứng khoán theo phương thức công ty chứng khoán quản lý		331.459.893.935	122.394.115.849
031.2	5.2 Phải trả nhà đầu tư nước ngoài về tiền gửi giao dịch chứng khoán theo phương thức công ty chứng khoán quản lý		131.964.764.753	162.903.506.874
035	6. Phải trả cổ tức, gốc và lãi trái phiếu	20.7	1.329.545	1.193.347

Người lập:



Võ Hồng Tuyết Nga
 Kế toán viên

Người kiểm soát:



Trần Thị Ngọc Hương
 Kế toán Trưởng

Người phê duyệt:



Trần Thị Thu Hằng
 Giám đốc Tài chính
 Kế toán

Người phê duyệt:



Kim Tuấn Quang
 Tổng Giám đốc

Thành phố Hồ Chí Minh, Việt Nam

Ngày 12 tháng 2 năm 2018

Công ty Trách nhiệm Hữu hạn Một thành viên
 Chứng khoán Maybank Kim Eng

BÁO CÁO KẾT QUẢ HOẠT ĐỘNG
 cho năm tài chính kết thúc ngày 31 tháng 12 năm 2017

B02-CTCK

Mã số	CHỈ TIÊU	Thuyết minh	Năm nay VND	Năm trước VND
	I. DOANH THU HOẠT ĐỘNG			
01	1. Lãi từ các tài sản tài chính ghi nhận thông qua lãi/lỗ (FVTPL)	21.1	6.352.257.247	5.993.747.636
01.1	1.1 Lãi bán các tài sản tài chính FVTPL		33.274.150	3.082.913
01.2	1.2 Chênh lệch tăng về đánh giá lại các tài sản tài chính FVTPL		2.869.000	-
01.3	1.3 Cổ tức, tiền lãi phát sinh từ tài sản tài chính FVTPL		6.316.114.097	5.990.664.723
03	2. Lãi từ các khoản cho vay và phải thu	21.1	98.502.018.693	93.115.031.356
06	3. Doanh thu nghiệp vụ môi giới chứng khoán	21.2	93.352.563.784	62.626.584.525
08	4. Doanh thu nghiệp vụ tư vấn đầu tư chứng khoán	21.2	6.265.365.000	-
09	5. Doanh thu nghiệp vụ lưu ký chứng khoán	21.2	3.061.947.143	2.816.060.868
10	6. Doanh thu hoạt động tư vấn tài chính	21.2	-	808.500.000
11	7. Thu nhập hoạt động khác	21.2	5.572.343.009	5.296.244.494
20	Cộng doanh thu hoạt động		213.106.494.876	170.656.168.879
	II. CHI PHÍ HOẠT ĐỘNG			
21	1. Lỗ từ các tài sản tài chính ghi nhận thông qua lãi/lỗ (FVTPL)		(2.948.060)	(14.770.423)
21.1	1.1 Lỗ bán các tài sản tài chính FVTPL		(2.948.060)	(12.024.000)
21.2	1.2 Chênh lệch giảm đánh lại các tài sản tài chính FVTPL		-	(2.746.423)
24	2. Chi phí lãi vay, lỗ từ các khoản cho vay và phải thu	22	(8.140.861.228)	(6.453.452.268)
27	3. Chi phí nghiệp vụ môi giới chứng khoán	23	(79.355.064.965)	(65.952.617.866)
29	4. Chi phí nghiệp vụ tư vấn đầu tư chứng khoán		(4.699.110.031)	-
30	5. Chi phí nghiệp vụ lưu ký chứng khoán		(6.214.356.532)	(4.962.294.517)
31	6. Chi phí hoạt động tư vấn tài chính		-	(2.158.823.703)
40	Cộng chi phí hoạt động		(98.412.340.816)	(79.541.958.777)
	III. DOANH THU HOẠT ĐỘNG TÀI CHÍNH			
41	1. Chênh lệch lãi tỷ giá hối đoái đã và chưa thực hiện		28.993.694	91.413.920
42	2. Doanh thu, dự thu cổ tức, lãi tiền gửi không cố định		2.900.353.855	2.351.384.439
50	Cộng doanh thu hoạt động tài chính	24	2.929.347.549	2.442.798.359

Công ty Trách nhiệm Hữu hạn Một thành viên
Chứng khoán Maybank Kim Eng

BÁO CÁO KẾT QUẢ HOẠT ĐỘNG (tiếp theo)
cho năm tài chính kết thúc ngày 31 tháng 12 năm 2017

B02-CTCK

Mã số	CHỈ TIÊU	Thuyết minh	Năm nay VND	Năm trước VND
	IV. CHI PHÍ TÀI CHÍNH			
51	1. Chênh lệch lỗ tỷ giá hối đoái đã và chưa thực hiện		(20.546.683)	(42.070.504)
60	Cộng chi phí tài chính		(20.546.683)	(42.070.504)
62	VI. CHI PHÍ QUẢN LÝ CÔNG TY CHỨNG KHOÁN	25	(69.879.788.134)	(64.115.474.118)
70	VII. KẾT QUẢ HOẠT ĐỘNG		47.723.166.792	29.399.463.839
	VIII. THU NHẬP KHÁC VÀ CHI PHÍ KHÁC			
71	1. Thu nhập khác		2.586.645.453	293.576.012
72	2. Chi phí khác		-	(42.947.628)
80	Cộng kết quả hoạt động khác		2.586.645.453	250.628.384
90	IX. TỔNG LỢI NHUẬN KẾ TOÁN TRƯỚC THUẾ		50.309.812.245	29.650.092.223
91	1. Lợi nhuận đã thực hiện		50.309.701.965	29.650.092.223
92	2. Lợi nhuận chưa thực hiện		110.280	-
100	X. CHI PHÍ THUẾ THU NHẬP DOANH NGHIỆP (TNDN)	26	(10.298.377.215)	(6.240.799.283)
100.1	1. Chi phí thuế TNDN hiện hành		(10.373.912.580)	(6.649.286.053)
100.2	2. Lợi ích thuế TNDN hoãn lại		75.535.365	408.486.770
200	XI. LỢI NHUẬN KẾ TOÁN SAU THUẾ TNDN		40.011.435.030	23.409.292.940
400	Tổng thu nhập toàn diện		40.011.435.030	23.409.292.940

Người lập:


Người kiểm soát:

Người phê duyệt:

Người phê duyệt:







Võ Hồng Tuyết Nga
Kế toán viên

Trần Thị Ngọc Hương
Kế toán Trưởng

Trần Thị Thu Hằng
Giám đốc Tài chính
Kế toán

Kim Thiên Quang
Tổng Giám đốc

Thành phố Hồ Chí Minh, Việt Nam

Ngày 12 tháng 2 năm 2018

Công ty Trách nhiệm Hữu hạn Một thành viên
 Chứng khoán Maybank Kim Eng

BÁO CÁO LƯU CHUYỂN TIỀN TỆ
 cho năm tài chính kết thúc ngày 31 tháng 12 năm 2017

B03b-CTCK

Mã số	CHỈ TIÊU	Thuyết minh	Năm nay VND	Năm trước VND
	I. LƯU CHUYỂN TIỀN TỪ HOẠT ĐỘNG KINH DOANH			
01	1. Lợi nhuận trước thuế thu nhập doanh nghiệp		50.309.812.245	29.650.092.223
02	2. Điều chỉnh cho các khoản:		3.824.015.942	3.825.664.723
03	- Khấu hao tài sản cố định	9,10	4.899.622.666	5.714.261.617
04	- Các khoản dự phòng		1.878.906.660	2.900.452.954
06	- Chi phí lãi vay	22	6.261.954.568	3.552.999.314
07	- Lãi từ hoạt động đầu tư		(9.078.967.952)	(7.702.944.996)
08	- Dự thu tiền lãi	7	(137.500.000)	(639.104.166)
10	3. Tăng các chi phí phi tiền tệ		-	667.333
17	Lỗ khác		-	667.333
18	4. Giảm các doanh thu phi tiền tệ		(89.514.453)	(182.276.012)
19	Lãi đánh giá lại giá trị các tài sản tài chính ghi nhận thông qua lãi/lỗ FVTPL		(2.869.000)	-
21	Lãi khác		(86.645.453)	(182.276.012)
30	5. Thay đổi vốn lưu động		(566.001.461.302)	(125.805.250.132)
31	Giảm/(Tăng) tài sản tài chính ghi nhận thông qua lãi lỗ FVTPL		27.193.000	(23.524.300)
33	Tăng các khoản cho vay		(554.142.039.828)	(68.557.748.129)
35	Tăng phải thu bán các tài sản tài chính		(518.190.000)	-
36	Tăng phải thu và dự thu cổ tức, tiền lãi các tài sản tài chính		(1.982.341.210)	(458.249.502)
37	Tăng các khoản phải thu dịch vụ công ty chứng khoán cung cấp		(418.467.766)	(336.605.405)
39	(Tăng)/Giảm các khoản phải thu khác		(213.563.347)	1.041.615.780
40	(Tăng)/Giảm các tài sản khác		(1.844.062.606)	471.912.665
41	Tăng/(Giảm) chi phí phải trả (không bao gồm chi phí lãi vay)		1.756.905.473	(146.941.426)
42	(Tăng)/Giảm chi phí trả trước		(378.395.441)	743.443.821
43	Thuế thu nhập doanh nghiệp đã nộp	16	(12.529.814.950)	(4.687.282.917)
44	Lãi vay đã trả		(6.325.989.272)	(3.119.346.739)
45	Tăng/(Giảm) phải trả người bán		1.033.788.712	(1.741.145.691)
46	Giảm các khoản trích nộp phúc lợi nhân viên		-	(73.666.864)
47	Tăng/(Giảm) thuế và các khoản phải nộp nhà nước (không bao gồm thuế TNDN đã nộp)		3.137.127.625	(4.167.257.172)
48	Tăng/(Giảm) phải trả người lao động		6.305.739.852	(1.841.142.331)
50	Tăng/(Giảm) phải trả, phải nộp khác		90.648.456	(41.237.684.054)
52	Tiền chi khác cho hoạt động kinh doanh		-	(1.671.627.868)
60	Tiền thuần sử dụng vào hoạt động kinh doanh		(511.957.147.568)	(92.511.101.865)

Công ty Trách nhiệm Hữu hạn Một thành viên
 Chứng khoán Maybank Kim Eng

BÁO CÁO LƯU CHUYỂN TIỀN TỆ (tiếp theo)
 cho năm tài chính kết thúc ngày 31 tháng 12 năm 2017

B03b-CTCK

Mã số	CHỈ TIÊU	Thuyết minh	Năm nay VND	Năm trước VND
	II. LƯU CHUYỂN TIỀN TỪ HOẠT ĐỘNG ĐẦU TƯ			
61	Tiền chi để mua sắm, xây dựng tài sản cố định		(2.539.408.800)	(2.121.432.954)
62	Tiền thu từ thanh lý, nhượng bán tài sản cố định, bất động sản đầu tư và các tài sản khác		86.645.453	182.276.012
65	Tiền thu về cổ tức và lợi nhuận được chia từ các khoản đầu tư tài chính dài hạn		8.134.761.762	8.129.392.308
70	Tiền thuần từ hoạt động đầu tư		5.681.998.415	6.190.235.366
	III. LƯU CHUYỂN TIỀN TỪ HOẠT ĐỘNG TÀI CHÍNH			
73	Tiền vay gốc	14	1.676.166.149.874	473.838.025.072
73.2	Tiền vay khác		1.676.166.149.874	473.838.025.072
74	Tiền chi trả nợ gốc vay	14	(1.283.646.051.813)	(455.208.025.072)
74.3	Tiền chi trả nợ gốc vay khác		(1.283.646.051.813)	(455.208.025.072)
80	Tiền thuần từ hoạt động tài chính		392.520.098.061	18.630.000.000
90	GIẢM TIỀN THUẦN TRONG NĂM		(113.755.051.092)	(67.690.866.499)
101	TIỀN VÀ CÁC KHOẢN TƯƠNG ĐƯƠNG TIỀN ĐẦU NĂM	4	168.073.202.957	235.764.069.456
101.1	Tiền		13.573.202.957	30.764.069.456
101.2	Các khoản tương đương tiền		154.500.000.000	205.000.000.000
103	TIỀN VÀ CÁC KHOẢN TƯƠNG ĐƯƠNG TIỀN CUỐI NĂM	4	54.318.151.865	168.073.202.957
103.1	Tiền		24.318.151.865	13.573.202.957
103.2	Các khoản tương đương tiền		30.000.000.000	154.500.000.000

Công ty Trách nhiệm Hữu hạn Một thành viên
Chứng khoán Maybank Kim Eng

BÁO CÁO LƯU CHUYỂN TIỀN TỆ (tiếp theo)
cho năm tài chính kết thúc ngày 31 tháng 12 năm 2017

B03b-CTCK

PHẦN LƯU CHUYỂN TIỀN TỆ HOẠT ĐỘNG MÔI GIỚI, ỦY THÁC CỦA KHÁCH HÀNG

Mã số	CHỈ TIÊU	Thuyết minh	Năm nay VND	Năm trước VND
	I. Lưu chuyển tiền hoạt động môi giới, ủy thác của khách hàng			
01	1. Tiền thu bán chứng khoán môi giới cho khách hàng		22.273.445.636.128	14.874.519.889.063
02	2. Tiền chi mua chứng khoán môi giới cho khách hàng		(22.899.933.587.785)	(14.833.194.707.879)
07	3. Nhận tiền gửi để thanh toán giao dịch chứng khoán của khách hàng		26.178.875.677.584	16.813.262.343.131
08	4. Chi trả thanh toán giao dịch chứng khoán của khách hàng		(25.371.218.078.939)	(16.743.468.258.322)
11	5. Chi trả phí lưu ký chứng khoán của khách hàng		(3.042.474.825)	(2.812.234.843)
20	Tăng tiền thuần trong năm		178.127.172.163	108.307.031.150
30	II. Tiền và các khoản tương đương tiền đầu năm của khách hàng	20.6	285.298.816.070	176.991.784.920
32	1. Tiền gửi của nhà đầu tư về giao dịch chứng khoán theo phương thức CTCK quản lý		196.914.298.070	104.755.870.834
33	2. Tiền gửi tổng hợp giao dịch chứng khoán cho khách hàng		74.741.210.925	30.167.024.115
34	3. Tiền gửi bù trừ và thanh toán giao dịch chứng khoán		13.643.307.075	42.068.889.971
40	III. Tiền và các khoản tương đương tiền cuối năm của khách hàng	20.6	463.425.988.233	285.298.816.070
42	1. Tiền gửi của nhà đầu tư về giao dịch chứng khoán theo phương thức CTCK quản lý		202.457.063.633	196.914.298.070
43	2. Tiền gửi tổng hợp giao dịch chứng khoán cho khách hàng		221.431.350.800	74.741.210.925
44	3. Tiền gửi bù trừ và thanh toán giao dịch chứng khoán		39.537.573.800	13.643.307.075

Người lập:

Người kiểm soát:

Người phê duyệt:

Người phê duyệt:






Võ Hồng Tuyết Nga
Kế toán viên

Trần Thị Ngọc Hương
Kế toán Trưởng

Trần Thị Thu Hằng
Giám đốc Tài chính
Kế toán

Kim Thiên Quang
Tổng Giám đốc

Thành phố Hồ Chí Minh, Việt Nam

Ngày 12 tháng 2 năm 2018


Công ty Trách nhiệm Hữu hạn Một thành viên Chứng khoán Maybank Kim Eng

BÁO CÁO TÌNH HÌNH BIẾN ĐỘNG VỐN CHỦ SỞ HỮU
cho năm tài chính kết thúc ngày 31 tháng 12 năm 2017

B04-CTCK

CHỈ TIÊU	Số dư đầu năm		Số tăng/(giảm)				Số dư cuối năm	
	Ngày 01/01/2016 VND	Ngày 01/01/2017 VND	Năm trước		Năm nay		Ngày 31/12/2016 VND	Ngày 31/12/2017 VND
			Tăng VND	Giảm VND	Tăng VND	Giảm VND		
A	1	2	3	4	5	6	7	8
I. BIẾN ĐỘNG VỐN CHỦ SỞ HỮU								
1. Vốn đầu tư của chủ sở hữu	829.110.000.000	829.110.000.000	-	-	-	-	829.110.000.000	829.110.000.000
2. Quỹ dự trữ bổ sung vốn điều lệ	5.071.202.193	6.241.666.840	1.443.665.509	(273.200.862)	2.004.288.749	-	6.241.666.840	8.245.955.589
3. Quỹ dự phòng tài chính và rủi ro nghiệp vụ	5.071.202.194	6.241.666.841	1.443.665.509	(273.200.862)	2.004.288.748	-	6.241.666.841	8.245.955.589
4. Lợi nhuận chưa phân phối	63.888.822.442	84.957.186.088	23.409.292.940	(2.340.929.294)	40.011.435.030	(4.008.577.497)	84.957.186.088	120.960.043.621
- Lợi nhuận sau thuế đã thực hiện	63.888.822.442	84.957.186.088	23.409.292.940	(2.340.929.294)	40.011.324.750	(4.008.577.497)	84.957.186.088	120.959.933.341
- Lợi nhuận sau thuế chưa thực hiện	-	-	-	-	110.280	-	-	110.280
TỔNG CỘNG	903.141.226.829	926.550.519.769	26.296.623.958	(2.887.331.018)	44.020.012.527	(4.008.577.497)	926.550.519.769	966.561.954.799

Người lập:




Võ Hồng Tuyết Nga
Kế toán viên

Người kiểm soát:



Trần Thị Ngọc Hương
Kế toán Trưởng

Người phê duyệt:



Trần Thị Thu Hằng
Giám đốc Tài chính Kế toán

Người phê duyệt:




Kim Thiên Quang
Tổng Giám đốc

Thành phố Hồ Chí Minh, Việt Nam

Ngày 12 tháng 2 năm 2018

Công ty Trách nhiệm Hữu hạn Một thành viên Chứng khoán Maybank Kim Eng

THUYẾT MINH BÁO CÁO TÀI CHÍNH

B09-CTCK

tại ngày 31 tháng 12 năm 2017 và cho năm tài chính kết thúc cùng ngày

1. THÔNG TIN DOANH NGHIỆP

Công ty Trách nhiệm Hữu hạn Một thành viên Chứng khoán Maybank Kim Eng (Công ty) được thành lập theo Giấy phép Thành lập và Hoạt động số 117/GP-UBCK ngày 3 tháng 1 năm 2014, thay thế Giấy phép Thành lập và Hoạt động số 71/UBCK-GP ngày 14 tháng 12 năm 2007.

Công ty có trụ sở chính đặt tại tầng 4A - 15 + 16, tòa nhà Vincom Center Đồng Khởi, số 72 Lê Thánh Tôn, Phường Bến Nghé, Quận 1, Thành phố Hồ Chí Minh, các chi nhánh tại Thành phố Hồ Chí Minh, Hà Nội và các tỉnh thành khác.

Số lượng nhân viên của Công ty vào ngày 31 tháng 12 năm 2017 là 168 người (31 tháng 12 năm 2016: 173 người).

Những đặc điểm chính về hoạt động của Công ty

Quy mô vốn

Tại ngày 31 tháng 12 năm 2017, tổng vốn điều lệ của Công ty là 829.110.000.000 VND và tổng tài sản là 1.430.731.925.304 VND.

Mục tiêu đầu tư

Hoạt động chính của Công ty là môi giới chứng khoán, tự doanh chứng khoán, bảo lãnh phát hành chứng khoán, lưu ký chứng khoán, tư vấn đầu tư chứng khoán và giao dịch ký quỹ chứng khoán.

Hạn chế đầu tư

Công ty tuân thủ quy định tại Điều 44, Thông tư số 210/2012/TT-BTC ngày 30 tháng 11 năm 2012 hướng dẫn về thành lập và hoạt động công ty chứng khoán và Thông tư số 07/2016/TT-BTC ngày 18 tháng 1 năm 2016 sửa đổi bổ sung một số điều của Thông tư số 210/2012/TT-BTC.

2. CƠ SỞ TRÌNH BÀY

2.1 ***Chuẩn mực và Chế độ kế toán áp dụng***

Báo cáo tài chính của Công ty được trình bày bằng đồng Việt Nam ("đồng" hoặc "VND") phù hợp với Chế độ kế toán Doanh nghiệp Việt Nam, các quy định và hướng dẫn kế toán áp dụng cho công ty chứng khoán được quy định tại Thông tư số 210/2014/TT-BTC ngày 30 tháng 12 năm 2014 của Bộ Tài chính, Thông tư số 334/2016/TT-BTC ngày 27 tháng 12 năm 2016 của Bộ Tài chính sửa đổi, bổ sung và thay thế Phụ lục 02 và 04 của Thông tư số 210/2014/TT-BTC, Thông tư số 146/2014/TT-BTC ngày 6 tháng 10 năm 2014 hướng dẫn chế độ tài chính đối với công ty chứng khoán, công ty quản lý quỹ và các Chuẩn mực Kế toán Việt Nam khác do Bộ Tài chính ban hành theo:

- ▶ Quyết định số 149/2001/QĐ-BTC ngày 31 tháng 12 năm 2001 về việc ban hành bốn Chuẩn mực Kế toán Việt Nam (Đợt 1);
- ▶ Quyết định số 165/2002/QĐ-BTC ngày 31 tháng 12 năm 2002 về việc ban hành sáu Chuẩn mực Kế toán Việt Nam (Đợt 2);
- ▶ Quyết định số 234/2003/QĐ-BTC ngày 30 tháng 12 năm 2003 về việc ban hành sáu Chuẩn mực Kế toán Việt Nam (Đợt 3);
- ▶ Quyết định số 12/2005/QĐ-BTC ngày 15 tháng 2 năm 2005 về việc ban hành sáu Chuẩn mực Kế toán Việt Nam (Đợt 4); và
- ▶ Quyết định số 100/2005/QĐ-BTC ngày 28 tháng 12 năm 2005 về việc ban hành bốn Chuẩn mực Kế toán Việt Nam (Đợt 5).

Công ty Trách nhiệm Hữu hạn Một thành viên Chứng khoán Maybank Kim Eng

THUYẾT MINH BÁO CÁO TÀI CHÍNH (tiếp theo)
tại ngày 31 tháng 12 năm 2017 và cho năm tài chính kết thúc cùng ngày

B09-CTCK

2. CƠ SỞ TRÌNH BÀY (tiếp theo)

2.1 *Chuẩn mực và Chế độ kế toán áp dụng* (tiếp theo)

Các khoản mục không được trình bày trên báo cáo tài chính này theo Thông tư số 334/2016/TT-BTC ngày 27 tháng 12 năm 2016 và Thông tư số 146/2014/TT-BTC ngày 6 tháng 10 năm 2014 do Bộ Tài chính ban hành là các khoản mục không có số dư.

2.2 *Hình thức sổ kế toán áp dụng*

Hình thức sổ kế toán áp dụng được đăng ký của Công ty là Nhật ký chung.

2.3 *Kỳ kế toán năm*

Kỳ kế toán năm của Công ty bắt đầu từ ngày 1 tháng 1 và kết thúc ngày 31 tháng 12.

2.4 *Đơn vị tiền tệ sử dụng trong kế toán*

Báo cáo tài chính được lập bằng đơn vị tiền tệ sử dụng trong kế toán của Công ty là VND.

3. TÓM TẮT CÁC CHÍNH SÁCH KẾ TOÁN CHỦ YẾU

3.1 *Tuyên bố về việc tuân thủ Chuẩn mực kế toán và Chế độ kế toán Việt Nam*

Tổng giám đốc Công ty cam kết đã lập báo cáo tài chính tuân thủ theo Chuẩn mực Kế toán và Chế độ Kế toán doanh nghiệp Việt Nam.

Theo đó, báo cáo tình hình tài chính, báo cáo kết quả hoạt động, báo cáo lưu chuyển tiền tệ, báo cáo tình hình biến động vốn chủ sở hữu và các thuyết minh báo cáo tài chính được trình bày kèm theo và việc sử dụng báo cáo này không dành cho các đối tượng không được cung cấp các thông tin về các thủ tục, nguyên tắc và thông lệ kế toán tại Việt Nam và hơn nữa không được chủ định trình bày tình hình tài chính, kết quả hoạt động, lưu chuyển tiền tệ và biến động vốn chủ sở hữu theo các nguyên tắc và thông lệ kế toán được chấp nhận rộng rãi ở các nước và lãnh thổ khác ngoài Việt Nam.

3.2 *Thay đổi trong chính sách kế toán và thuyết minh*

Ngày 20 tháng 11 năm 2015, Quốc hội đã thông qua Luật Kế toán số 88/2015/QH13 ("Luật Kế toán 2015"). Luật Kế toán 2015 đưa ra quy định về việc áp dụng nguyên tắc giá trị hợp lý đối với một số loại tài sản và nợ phải trả mà giá trị của chúng biến động thường xuyên theo giá thị trường và có thể xác định một cách đáng tin cậy. Luật Kế toán 2015 có hiệu lực từ ngày 1 tháng 1 năm 2017.

Theo đó, một số tài sản tài chính được ghi nhận như sau:

- ▶ Tài sản tài chính ghi nhận thông qua lãi/lỗ (FVTPL): được ghi nhận ban đầu theo giá gốc. Sau ghi nhận ban đầu, các tài sản tài chính FVTPL được ghi nhận theo giá trị hợp lý. Mọi khoản chênh lệch (lãi hoặc lỗ) phát sinh từ việc thay đổi giá trị do đánh giá lại các tài sản tài chính FVTPL được ghi nhận vào báo cáo kết quả hoạt động.

Công ty áp dụng nguyên tắc giá trị hợp lý trên cơ sở phi hồi tố theo Luật Kế toán 2015.

3.2 *Tiền và các khoản tương đương tiền*

Tiền và các khoản tương đương tiền bao gồm tiền mặt tại quỹ, tiền gửi ngân hàng của công ty chứng khoán, các khoản đầu tư ngắn hạn có thời hạn thu hồi không quá ba tháng kể từ ngày mua, có tính thanh khoản cao, có khả năng chuyển đổi dễ dàng thành các lượng tiền xác định và không có nhiều rủi ro trong chuyển đổi thành tiền.

Tiền gửi của nhà đầu tư về giao dịch chứng khoán và tiền gửi của tổ chức phát hành được phản ánh tại các chỉ tiêu ngoài báo cáo tình hình tài chính.

Công ty Trách nhiệm Hữu hạn Một thành viên Chứng khoán Maybank Kim Eng

THUYẾT MINH BÁO CÁO TÀI CHÍNH (tiếp theo)
tại ngày 31 tháng 12 năm 2017 và cho năm tài chính kết thúc cùng ngày

B09-CTCK

3. TÓM TẮT CÁC CHÍNH SÁCH KẾ TOÁN CHỦ YẾU (tiếp theo)

3.3 *Tài sản tài chính ghi nhận thông qua lãi/lỗ (FVTPL)*

Các tài sản tài chính FVTPL là tài sản tài chính thỏa mãn một trong các điều kiện sau:

- a) Tài sản tài chính được phân loại vào nhóm nắm giữ để kinh doanh. Tài sản tài chính được phân loại vào nhóm chứng khoán nắm giữ để kinh doanh, nếu:
 - Được mua hoặc tạo ra chủ yếu cho mục đích bán lại/mua lại trong thời gian ngắn;
 - Có bằng chứng về việc kinh doanh công cụ đó nhằm mục đích thu lợi ngắn hạn; hoặc
 - Công cụ tài chính phái sinh (ngoại trừ các công cụ tài chính phái sinh được xác định là một hợp đồng bảo lãnh tài chính hoặc một công cụ phòng ngừa rủi ro hiệu quả).
- b) Tại thời điểm ghi nhận ban đầu, các tài sản tài chính xác định sẽ được trình bày hợp lý hơn nếu phân loại vào tài sản tài chính FVTPL vì một trong các lý do sau đây:
 - Việc phân loại vào tài sản tài chính FVTPL loại trừ hoặc làm giảm đáng kể sự không thống nhất trong ghi nhận hoặc xác định giá trị tài sản tài chính theo các cơ sở khác nhau; hoặc
 - Tài sản tài chính thuộc một nhóm các tài sản tài chính được quản lý và kết quả quản lý được đánh giá dựa trên cơ sở giá trị hợp lý đồng thời phù hợp với chính sách quản lý rủi ro hoặc chiến lược đầu tư của Công ty.

Các tài sản tài chính FVTPL được ghi nhận ban đầu theo giá gốc (giá mua của tài sản không bao gồm chi phí giao dịch phát sinh trực tiếp từ việc mua các tài sản tài chính này) và được tiếp tục ghi nhận sau ghi nhận ban đầu theo giá trị hợp lý.

Khoản chênh lệch tăng do đánh giá lại tài sản tài chính FVTPL theo giá trị hợp lý so với kỳ trước được ghi nhận vào báo cáo kết quả hoạt động trên khoản mục "Chênh lệch tăng về đánh giá lại các tài sản tài chính FVTPL". Khoản chênh lệch giảm do đánh giá lại tài sản tài chính FVTPL theo giá trị hợp lý so với kỳ trước được ghi nhận vào báo cáo kết quả hoạt động trên khoản mục "Chênh lệch giảm về đánh giá lại các tài sản tài chính FVTPL"

Chi phí mua các tài sản tài chính FVTPL được ghi nhận vào chi phí giao dịch mua các tài sản tài chính của báo cáo kết quả hoạt động ngay khi phát sinh.

3.4 *Các khoản cho vay*

Các khoản cho vay là các tài sản tài chính phi phái sinh có các khoản thanh toán cố định hoặc có thể xác định và không được niêm yết trên thị trường hoàn hảo, ngoại trừ:

- a) Các khoản mà Công ty có ý định bán ngay hoặc sẽ bán trong tương lai gần được phân loại là tài sản nắm giữ vì mục đích kinh doanh, và cũng như các loại mà tại thời điểm ghi nhận ban đầu được Công ty xếp vào nhóm ghi nhận theo giá trị hợp lý thông qua báo cáo kết quả hoạt động;
- b) Các khoản được Công ty xếp vào nhóm sẵn sàng để bán tại thời điểm ghi nhận ban đầu; hoặc
- c) Các khoản mà người nắm giữ có thể không thu hồi được phần lớn giá trị đầu tư ban đầu, không phải do suy giảm chất lượng tín dụng, và được phân loại vào nhóm sẵn sàng để bán.

Các khoản cho vay được ghi nhận ban đầu theo giá gốc. Sau ghi nhận ban đầu, các khoản cho vay được ghi nhận theo giá trị phân bổ sử dụng phương pháp lãi suất thực.

Giá trị phân bổ của các khoản cho vay được xác định bằng giá trị ghi nhận ban đầu của tài sản tài chính trừ đi các khoản hoàn trả gốc cộng hoặc trừ các khoản phân bổ lũy kế tính theo phương pháp lãi suất thực của phần chênh lệch giữa giá trị ghi nhận ban đầu và giá trị đáo hạn, trừ đi các khoản giảm trừ dự phòng do suy giảm giá trị hoặc do không thể thu hồi (nếu có).

Dự phòng cho các khoản cho vay được trích lập dựa trên thời gian quá hạn của các khoản cho vay theo quy định tại Thông tư số 228/2009/TT-BTC như đã trình bày ở *Thuyết minh 3.8* hoặc dựa trên dự phòng ước tính từ việc không chắc chắn về khả năng thu hồi của những khoản cho vay đó.

Công ty Trách nhiệm Hữu hạn Một thành viên Chứng khoán Maybank Kim Eng

THUYẾT MINH BÁO CÁO TÀI CHÍNH (tiếp theo)
tại ngày 31 tháng 12 năm 2017 và cho năm tài chính kết thúc cùng ngày

B09-CTCK

3. TÓM TẮT CÁC CHÍNH SÁCH KẾ TOÁN CHỦ YẾU (tiếp theo)

3.5 *Giá trị hợp lý/giá trị thị trường của tài sản tài chính*

Giá trị thị trường/hợp lý của chứng khoán được xác định theo các cơ sở sau:

- ▶ Giá trị thị trường của chứng khoán niêm yết trên Sở Giao dịch Chứng khoán Hà Nội và Sở Giao dịch Chứng khoán Thành phố Hồ Chí Minh là giá đóng cửa tại ngày gần nhất có giao dịch tính đến ngày đánh giá giá trị chứng khoán.
- ▶ Đối với các chứng khoán của các công ty chưa niêm yết trên thị trường chứng khoán nhưng đã đăng ký giao dịch trên thị trường giao dịch của các công ty đại chúng chưa niêm yết (UPCom) thì giá trị thị trường được xác định là giá đóng cửa bình quân tại ngày gần nhất có giao dịch tính đến ngày đánh giá giá trị chứng khoán.
- ▶ Đối với chứng khoán niêm yết bị hủy hoặc bị đình chỉ giao dịch hoặc bị ngừng giao dịch kể từ ngày giao dịch thứ sáu trở đi, giá chứng khoán thực tế là giá trị sổ sách tại ngày lập Báo cáo tình hình tài chính gần nhất.
- ▶ Đối với chứng khoán chưa niêm yết và chưa đăng ký giao dịch trên thị trường giao dịch của các công ty đại chúng chưa niêm yết (UPCom) thì giá chứng khoán thực tế trên thị trường là giá trung bình của các mức giá giao dịch thực tế theo báo giá của ba (03) công ty chứng khoán có giao dịch tại thời điểm gần nhất với thời điểm đánh giá giá trị chứng khoán.

Cho mục đích lập dự phòng giảm giá chứng khoán, giá thị trường của chứng khoán được xác định theo quy định của Thông tư số 146/2014/TT-BTC.

Các chứng khoán không có giá tham khảo từ các nguồn trên sẽ được đánh giá giá trị hợp lý dựa trên việc xem xét tình hình tài chính và giá trị sổ sách của tổ chức phát hành tại ngày đánh giá giá trị chứng khoán.

3.6 *Ngừng ghi nhận tài sản tài chính*

Tài sản tài chính (hoặc một phần của một nhóm tài sản tài chính tương tự) được ngừng ghi nhận khi:

- ▶ Công ty không còn quyền thu tiền phát sinh từ các tài sản tài chính; hoặc
- ▶ Công ty chuyển giao quyền thu tiền phát sinh từ tài sản tài chính hoặc đồng thời phát sinh nghĩa vụ thanh toán gần như lập tức toàn bộ số tiền thu được cho bên thứ ba thông qua hợp đồng chuyển giao; và:
 - Công ty chuyển giao phần lớn rủi ro và lợi ích gắn với tài sản; hoặc
 - Công ty không chuyển giao hay giữ lại toàn bộ rủi ro và lợi ích gắn với tài sản đó nhưng đã chuyển giao quyền kiểm soát tài sản.

Khi Công ty chuyển giao quyền thu tiền phát sinh từ tài sản hoặc đã ký hợp đồng chuyển giao với bên thứ ba nhưng vẫn chưa chuyển giao phần lớn mọi rủi ro và lợi ích gắn liền với tài sản hoặc chuyển giao quyền kiểm soát đối với tài sản, tài sản vẫn được ghi nhận là tài sản của Công ty. Trong trường hợp đó, Công ty cũng ghi nhận một khoản nợ phải trả tương ứng. Tài sản được chuyển giao và nợ phải trả tương ứng được ghi nhận trên cơ sở phản ánh quyền và nghĩa vụ mà Công ty giữ lại. Trường hợp khoản nợ ghi nhận có hình thức bảo lãnh các tài sản chuyển nhượng sẽ được ghi nhận theo giá trị nhỏ hơn giữa giá trị ghi sổ ban đầu của tài sản và số tiền tối đa mà Công ty được yêu cầu phải thanh toán.

3.7 *Phân loại lại tài sản tài chính*

Phân loại lại khi bán tài sản tài chính không thuộc nhóm FVTPL

Công ty chứng khoán khi bán các tài sản tài chính không thuộc loại tài sản tài chính FVTPL phải thực hiện phân loại lại các tài sản tài chính từ các loại tài sản khác có liên quan về tài sản tài chính FVTPL. Các chênh lệch đánh giá lại tài sản tài chính AFS hiện đang theo dõi trên khoản mục "Chênh lệch đánh giá tài sản theo giá trị hợp lý" sẽ được ghi nhận vào tài khoản doanh thu hoặc chi phí tương ứng tại ngày phân loại lại các tài sản tài chính AFS khi bán.

Công ty Trách nhiệm Hữu hạn Một thành viên Chứng khoán Maybank Kim Eng

THUYẾT MINH BÁO CÁO TÀI CHÍNH (tiếp theo)
tại ngày 31 tháng 12 năm 2017 và cho năm tài chính kết thúc cùng ngày

B09-CTCK

3. TÓM TẮT CÁC CHÍNH SÁCH KẾ TOÁN CHỦ YẾU (tiếp theo)

3.7 *Phân loại lại tài sản tài chính* (tiếp theo)

Phân loại lại do thay đổi dự định hoặc khả năng nắm giữ

Công ty chứng khoán được phân loại lại các tài sản tài chính vào nhóm tài sản tài chính khác phù hợp do thay đổi dự định hoặc khả năng nắm giữ, theo đó:

- ▶ Tài sản tài chính FVTPL phi phái sinh và không bị yêu cầu phân loại vào nhóm tài sản tài chính FVTPL vào lúc ghi nhận ban đầu có thể được phân loại lại vào nhóm cho vay và phải thu trong một số trường hợp đặc biệt hoặc vào nhóm tiền và tương đương tiền nếu thỏa mãn các điều kiện được phân loại vào nhóm này. Các khoản lãi, lỗ đã ghi nhận do đánh giá lại tài sản tài chính FVTPL trước thời điểm phân loại lại sẽ không được hoàn nhập.
- ▶ Nếu do thay đổi dự định hoặc khả năng nắm giữ, việc phân loại một khoản đầu tư vào nhóm nắm giữ đến khi đáo hạn không còn phù hợp thì khoản đầu tư đó phải được chuyển sang nhóm tài sản tài chính AFS và phải định giá lại theo giá trị hợp lý. Chênh lệch giữa giá trị ghi sổ và giá trị hợp lý sẽ được ghi nhận vào Khoản mục "Chênh lệch đánh giá tài sản theo giá trị hợp lý" thuộc Vốn chủ sở hữu.

3.8 *Các khoản phải thu*

Các khoản phải thu được ghi nhận ban đầu theo giá gốc và luôn được phản ánh theo giá gốc trong thời gian tiếp theo.

Các khoản phải thu được xem xét trích lập dự phòng rủi ro theo tuổi nợ quá hạn của khoản nợ hoặc theo tổn thất dự kiến có thể xảy ra trong trường hợp khoản nợ chưa đến hạn thanh toán nhưng tổ chức kinh tế lâm vào tình trạng phá sản hoặc đang làm thủ tục giải thể; người nợ mất tích, bỏ trốn, đang bị các cơ quan pháp luật truy tố, giam giữ, xét xử, đang thi hành án hoặc đã chết.

Chi phí dự phòng phát sinh được hạch toán vào báo cáo kết quả hoạt động trên khoản mục "*Chi phí quản lý công ty chứng khoán*" trong năm.

Mức trích lập dự phòng đối với các khoản nợ phải thu quá hạn thanh toán theo hướng dẫn của Thông tư số 228/2009/TT-BTC và Thông tư số 89/2013/TT-BTC sửa đổi, bổ sung Thông tư số 228/2009/TT-BTC như sau:

<i>Thời gian quá hạn</i>	<i>Mức trích dự phòng</i>
Từ trên sáu (6) tháng đến dưới một (1) năm	30%
Từ một (1) năm đến dưới hai (2) năm	50%
Từ hai (2) năm đến dưới ba (3) năm	70%
Từ ba (3) năm trở lên	100%

3.9 *Tài sản cố định*

Tài sản cố định được thể hiện theo nguyên giá trừ đi giá trị khấu hao lũy kế. Nguyên giá tài sản cố định bao gồm giá mua và những chi phí có liên quan trực tiếp đến việc đưa tài sản vào hoạt động như dự kiến.

Các chi phí mua sắm, nâng cấp và đổi mới tài sản cố định được ghi tăng nguyên giá của tài sản. Các chi phí bảo trì, sửa chữa được hạch toán vào báo cáo kết quả hoạt động khi phát sinh. Khi tài sản cố định được bán hay thanh lý, các khoản lãi hoặc lỗ phát sinh do thanh lý tài sản cố định (là phần chênh lệch giữa giữa tiền thu thuần từ việc bán tài sản với giá trị còn lại của tài sản) được hạch toán vào báo cáo kết quả hoạt động.

Công ty Trách nhiệm Hữu hạn Một thành viên Chứng khoán Maybank Kim Eng

THUYẾT MINH BÁO CÁO TÀI CHÍNH (tiếp theo)
tại ngày 31 tháng 12 năm 2017 và cho năm tài chính kết thúc cùng ngày

B09-CTCK

3. TÓM TẮT CÁC CHÍNH SÁCH KẾ TOÁN CHỦ YẾU (tiếp theo)

3.10 *Khấu hao và hao mòn*

Khấu hao và hao mòn tài sản cố định hữu hình và tài sản cố định vô hình được trích theo phương pháp khấu hao đường thẳng trong suốt thời gian hữu dụng ước tính của các tài sản như sau:

Máy móc thiết bị	5 năm
Phương tiện vận tải	6 năm
Tài sản cố định hữu hình khác	5 năm
Phần mềm tin học	5 năm

3.11 *Thuê tài sản*

Việc xác định một thỏa thuận có phải là thỏa thuận thuê tài sản hay không dựa trên bản chất của thỏa thuận đó vào thời điểm khởi đầu: liệu việc thực hiện thỏa thuận này có phụ thuộc vào việc sử dụng một tài sản nhất định và thỏa thuận có bao gồm điều khoản về quyền sử dụng tài sản hay không.

Các khoản tiền thuê theo hợp đồng thuê hoạt động được hạch toán vào báo cáo kết quả hoạt động theo phương pháp đường thẳng dựa theo thời hạn của hợp đồng thuê.

3.12 *Chi phí trả trước*

Chi phí trả trước bao gồm các chi phí trả trước ngắn hạn hoặc chi phí trả trước dài hạn trên báo cáo tình hình tài chính và được phân bổ trong khoảng thời gian trả trước của chi phí tương ứng với các lợi ích kinh tế được tạo ra từ các chi phí này.

Các loại chi phí sau đây được hạch toán vào chi phí trả trước để phân bổ dần từ một (1) đến ba mươi lăm (35) tháng vào báo cáo kết quả hoạt động:

- ▶ Chi phí cải tạo văn phòng;
- ▶ Chi phí thuê văn phòng; và
- ▶ Chi phí vật dụng văn phòng.

3.13 *Các khoản vay*

Các khoản vay được được công bố và trình bày theo số dư gốc tại thời điểm kết thúc kỳ kế toán.

3.14 *Các khoản phải trả và chi phí trích trước*

Các khoản phải trả và chi phí trích trước được ghi nhận cho số tiền phải trả trong tương lai liên quan đến hàng hóa và dịch vụ đã nhận được không phụ thuộc vào việc Công ty đã nhận được hóa đơn của nhà cung cấp hay chưa.

3.15 *Lợi ích của nhân viên*

3.15.1 *Trợ cấp nghỉ hưu*

Nhân viên Công ty khi nghỉ hưu sẽ được nhận trợ cấp về hưu từ Bảo hiểm Xã hội thuộc Bộ Lao động và Thương binh Xã hội. Công ty đóng góp vào trợ cấp hưu trí này bằng việc đóng bảo hiểm xã hội cho mỗi nhân viên bằng 18% (đến ngày 31 tháng 5 năm 2017) và 17,5% (từ ngày 1 tháng 6 năm 2017) lương cơ bản hàng tháng của họ. Ngoài ra, Công ty không phải có một nghĩa vụ nào khác về trợ cấp nghỉ hưu của nhân viên, ngoài nghĩa vụ đóng tiền cho Bảo hiểm Xã hội hàng tháng.

Công ty Trách nhiệm Hữu hạn Một thành viên Chứng khoán Maybank Kim Eng

THUYẾT MINH BÁO CÁO TÀI CHÍNH (tiếp theo)
tại ngày 31 tháng 12 năm 2017 và cho năm tài chính kết thúc cùng ngày

B09-CTCK

3. TÓM TẮT CÁC CHÍNH SÁCH KẾ TOÁN CHỦ YẾU (tiếp theo)

3.15 Lợi ích của nhân viên (tiếp theo)

3.15.2 Bảo hiểm thất nghiệp

Theo quy định hiện hành, Công ty có nghĩa vụ đóng bảo hiểm thất nghiệp với mức bằng 1% quỹ tiền lương, tiền công đóng bảo hiểm thất nghiệp của những người tham gia bảo hiểm thất nghiệp và trích 1% tiền lương, tiền công tháng đóng bảo hiểm thất nghiệp của từng người lao động để đóng cùng lúc vào Quỹ Bảo hiểm Thất nghiệp.

3.16 Các nghiệp vụ bằng ngoại tệ

Các nghiệp vụ phát sinh bằng các đơn vị tiền tệ khác với đơn vị tiền tệ kế toán của Công ty (VND) được hạch toán theo tỷ giá giao dịch của ngân hàng thương mại tại ngày phát sinh nghiệp vụ. Tại ngày kết thúc năm tài chính, các khoản mục tiền tệ có gốc ngoại tệ được đánh giá lại như sau:

- ▶ Các khoản mục tài sản được đánh giá lại sử dụng tỷ giá mua ngoại tệ của ngân hàng thương mại nơi Công ty thường xuyên có giao dịch.
- ▶ Các khoản mục nợ phải trả được đánh giá lại sử dụng tỷ giá bán ngoại tệ của ngân hàng thương mại nơi Công ty thường xuyên có giao dịch.

Tất cả các khoản chênh lệch tỷ giá thực tế phát sinh trong năm và chênh lệch do đánh giá lại số dư tiền tệ có gốc ngoại tệ cuối năm được hạch toán vào báo cáo kết quả hoạt động.

3.17 Ghi nhận doanh thu

Doanh thu được ghi nhận khi Công ty có khả năng nhận được các lợi ích kinh tế có thể xác định được một cách chắc chắn. Doanh thu được xác định theo giá trị hợp lý của các khoản đã thu hoặc sẽ thu được sau khi trừ đi các khoản chiết khấu thương mại, giảm giá hàng bán và hàng bán bị trả lại. Các điều kiện ghi nhận cụ thể sau đây cũng phải được đáp ứng khi ghi nhận doanh thu:

Doanh thu hoạt động môi giới chứng khoán

Khi có thể xác định được kết quả hợp đồng một cách chắc chắn, doanh thu sẽ được ghi nhận dựa vào mức độ hoàn thành công việc. Trong trường hợp không thể xác định được kết quả hợp đồng một cách chắc chắn, doanh thu sẽ chỉ được ghi nhận ở mức có thể thu hồi được của các chi phí đã được ghi nhận.

Thu nhập từ kinh doanh chứng khoán

Thu nhập từ kinh doanh chứng khoán được xác định dựa trên mức chênh lệch giá bán và giá vốn bình quân của chứng khoán.

Thu nhập lãi

Doanh thu được ghi nhận khi tiền lãi phát sinh trên cơ sở dồn tích (có tính đến lợi tức mà tài sản đem lại) trừ khi khả năng thu hồi tiền lãi không chắc chắn.

Cổ tức

Doanh thu được ghi nhận khi quyền được nhận khoản thanh toán cổ tức của Công ty được xác lập, ngoại trừ cổ tức nhận bằng cổ phiếu chỉ được cập nhật và theo dõi số lượng cổ phiếu nắm giữ mà không được ghi nhận là doanh thu.

Doanh thu cung cấp dịch vụ khác

Khi có thể xác định được kết quả hợp đồng một cách chắc chắn, doanh thu sẽ được ghi nhận dựa vào mức độ hoàn thành công việc.

Nếu không thể xác định được kết quả hợp đồng một cách chắc chắn, doanh thu sẽ chỉ được ghi nhận ở mức có thể thu hồi được của các chi phí đã được ghi nhận.

Công ty Trách nhiệm Hữu hạn Một thành viên Chứng khoán Maybank Kim Eng

THUYẾT MINH BÁO CÁO TÀI CHÍNH (tiếp theo)
tại ngày 31 tháng 12 năm 2017 và cho năm tài chính kết thúc cùng ngày

B09-CTCK

3. TÓM TẮT CÁC CHÍNH SÁCH KẾ TOÁN CHỦ YẾU (tiếp theo)

3.17 Ghi nhận doanh thu (tiếp theo)

Thu nhập khác

Các khoản thu nhập khác bao gồm các khoản thu từ các hoạt động xảy ra không thường xuyên, ngoài các hoạt động tạo ra doanh thu được ghi nhận là thu nhập khác theo quy định tại Chuẩn mực Kế toán Việt Nam số 14 - Doanh thu và thu nhập khác, gồm: các khoản thu về thanh lý tài sản cố định, nhượng bán tài sản cố định; thu tiền phạt khách hàng do vi phạm hợp đồng; thu tiền bảo hiểm được bồi thường; thu được các khoản nợ phải thu đã xóa sổ tính vào chi phí năm trước; khoản nợ phải trả nay mất chủ được ghi tăng thu nhập; thu các khoản thuế được giảm, được hoàn lại; và các khoản thu khác.

3.18 Chi phí đi vay

Chi phí đi vay bao gồm lãi tiền vay và các chi phí khác phát sinh liên quan trực tiếp đến các khoản vay của Công ty. Chi phí đi vay được hạch toán như chi phí phát sinh trong năm ngoại trừ các khoản được vốn hóa.

3.19 Thuế thu nhập doanh nghiệp

Thuế thu nhập hiện hành

Tài sản thuế thu nhập và thuế thu nhập phải nộp cho năm hiện hành và các năm trước được xác định bằng số tiền dự kiến phải nộp cho/hoặc được thu hồi từ cơ quan thuế, dựa trên các mức thuế suất và các luật thuế có hiệu lực đến ngày kết thúc năm tài chính.

Thuế thu nhập hiện hành được ghi nhận vào báo cáo kết quả hoạt động ngoại trừ trường hợp thuế thu nhập phát sinh liên quan đến một khoản mục được ghi thẳng vào vốn chủ sở hữu, trong trường hợp này, thuế thu nhập hiện hành cũng được ghi nhận trực tiếp vào vốn chủ sở hữu.

Công ty chỉ được bù trừ các tài sản thuế thu nhập hiện hành và thuế thu nhập hiện hành phải trả khi Công ty có quyền hợp pháp được bù trừ giữa tài sản thuế thu nhập hiện hành với thuế thu nhập hiện hành phải nộp và Công ty dự định thanh toán thuế thu nhập hiện hành phải trả và tài sản thuế thu nhập hiện hành trên cơ sở thuần.

Thuế thu nhập hoãn lại

Thuế thu nhập hoãn lại được xác định cho các khoản chênh lệch tạm thời tại ngày kết thúc năm tài chính giữa cơ sở tính thuế thu nhập của các tài sản và nợ phải trả và giá trị ghi sổ của chúng cho mục đích lập báo cáo tài chính.

Thuế thu nhập hoãn lại phải trả được ghi nhận cho tất cả các khoản chênh lệch tạm thời chịu thuế, ngoại trừ thuế thu nhập hoãn lại phải trả phát sinh từ ghi nhận ban đầu của một tài sản hay nợ phải trả từ một giao dịch mà giao dịch này không có ảnh hưởng đến lợi nhuận kế toán hoặc lợi nhuận tính thuế thu nhập (hoặc lỗ tính thuế) tại thời điểm phát sinh giao dịch.

Tài sản thuế thu nhập hoãn lại cần được ghi nhận cho tất cả các chênh lệch tạm thời được khấu trừ, giá trị được khấu trừ chuyển sang các năm sau của các khoản lỗ tính thuế và các khoản ưu đãi thuế chưa sử dụng, khi chắc chắn trong tương lai sẽ có lợi nhuận tính thuế để sử dụng những chênh lệch tạm thời được khấu trừ, các khoản lỗ tính thuế và các ưu đãi thuế chưa sử dụng này, ngoại trừ tài sản thuế hoãn lại phát sinh từ ghi nhận ban đầu của một tài sản hoặc nợ phải trả từ một giao dịch mà giao dịch này không có ảnh hưởng đến lợi nhuận kế toán hoặc lợi nhuận tính thuế thu nhập (hoặc lỗ tính thuế) tại thời điểm phát sinh giao dịch.

Giá trị ghi sổ của tài sản thuế thu nhập doanh nghiệp hoãn lại phải được xem xét lại tại ngày kết thúc năm tài chính và phải giảm giá trị ghi sổ của tài sản thuế thu nhập hoãn lại đến mức bảo đảm chắc chắn có đủ lợi nhuận tính thuế cho phép lợi ích của một phần hoặc toàn bộ tài sản thuế thu nhập hoãn lại được sử dụng. Các tài sản thuế thu nhập doanh nghiệp hoãn lại chưa ghi nhận trước đây được xem xét lại tại ngày kết thúc năm tài chính và được ghi nhận khi chắc chắn có đủ lợi nhuận tính thuế để có thể sử dụng các tài sản thuế thu nhập hoãn lại chưa ghi nhận này.

Công ty Trách nhiệm Hữu hạn Một thành viên Chứng khoán Maybank Kim Eng

THUYẾT MINH BÁO CÁO TÀI CHÍNH (tiếp theo)
tại ngày 31 tháng 12 năm 2017 và cho năm tài chính kết thúc cùng ngày

B09-CTCK

3. TÓM TẮT CÁC CHÍNH SÁCH KẾ TOÁN CHỦ YẾU (tiếp theo)

3.19 Thuế thu nhập doanh nghiệp (tiếp theo)

Thuế thu nhập hoãn lại (tiếp theo)

Tài sản thuế thu nhập hoãn lại và thuế thu nhập hoãn lại phải trả được xác định theo thuế suất dự tính sẽ áp dụng cho năm tài chính mà tài sản được thu hồi hay nợ phải trả được thanh toán, dựa trên các mức thuế suất và luật thuế có hiệu lực tại ngày kết thúc năm kế toán. Thuế thu nhập hoãn lại được ghi nhận vào báo cáo kết quả hoạt động ngoại trừ trường hợp thuế thu nhập phát sinh liên quan đến một khoản mục được ghi thẳng vào vốn chủ sở hữu, trong trường hợp này, thuế thu nhập hoãn lại cũng được ghi nhận trực tiếp vào vốn chủ sở hữu.

Các tài sản thuế thu nhập hoãn lại và thuế thu nhập hoãn lại phải trả được bù trừ khi Công ty có quyền hợp pháp được bù trừ giữa tài sản thuế thu nhập hiện hành với thuế thu nhập hiện hành phải nộp và các tài sản thuế thu nhập hoãn lại và thuế thu nhập hoãn lại phải trả liên quan tới thuế thu nhập doanh nghiệp được quản lý bởi cùng một cơ quan thuế đối với cùng một đơn vị chịu thuế và Công ty dự định thanh toán thuế thu nhập hiện hành phải trả và tài sản thuế thu nhập hiện hành trên cơ sở thuần.

3.20 Vốn chủ sở hữu

Vốn góp của chủ sở hữu

Vốn góp từ phát hành cổ phiếu được ghi vào tài khoản vốn điều lệ theo mệnh giá.

Lợi nhuận chưa phân phối

Lợi nhuận chưa phân phối bao gồm lợi nhuận đã thực hiện và chưa thực hiện.

Lợi nhuận chưa thực hiện của kỳ kế toán là số chênh lệch giữa tổng giá trị lãi, lỗ đánh giá lại của các tài sản tài chính ghi nhận thông qua lãi/lỗ hoặc tài sản tài chính khác tính vào báo cáo lãi lỗ của báo cáo kết quả hoạt động thuộc danh mục tài sản tài chính của Công ty chứng khoán.

Lợi nhuận đã thực hiện của kỳ kế toán là số chênh lệch giữa tổng doanh thu, thu nhập với tổng các khoản chi phí tính vào báo cáo kết quả hoạt động của Công ty ngoài các khoản lãi, lỗ do đánh giá lại tài sản tài chính đã được ghi nhận vào lợi nhuận chưa thực hiện.

Các quỹ

Công ty sử dụng lợi nhuận sau thuế hàng năm để trích lập các quỹ theo quy định tại Thông tư số 146/2014/TT-BTC do Bộ Tài chính ban hành ngày 6 tháng 10 năm 2014 như sau :

	<i>Mức trích lập từ lợi nhuận sau thuế</i>	<i>Mức trích lập tối đa</i>
Quỹ dự trữ bổ sung vốn điều lệ	5%	10% vốn điều lệ
Quỹ dự phòng tài chính và rủi ro nghiệp vụ	5%	10% vốn điều lệ

Việc trích lập các quỹ còn lại do tổ chức tự quyết định.

3.21 Phân chia lợi nhuận

Lợi nhuận thuần sau thuế thu nhập doanh nghiệp có thể được chia cho chủ sở hữu sau khi đã trích lập các quỹ dự phòng theo Điều lệ Công ty và các quy định của pháp luật Việt Nam.

Công ty Trách nhiệm Hữu hạn Một thành viên
 Chứng khoán Maybank Kim Eng

THUYẾT MINH BÁO CÁO TÀI CHÍNH (tiếp theo)
 tại ngày 31 tháng 12 năm 2017 và cho năm tài chính kết thúc cùng ngày

B09-CTCK

4. TIỀN VÀ CÁC KHOẢN TƯƠNG ĐƯƠNG TIỀN

	Số dư cuối năm VND	Số dư đầu năm VND
Tiền		
- Tiền mặt tại quỹ	31.623.972	35.305.202
- Tiền gửi cho hoạt động của Công ty	24.261.361.151	3.433.507.467
- Tiền gửi bù trừ và thanh toán giao dịch chứng khoán	25.166.742	10.104.390.288
Các khoản tương đương tiền		
- Tiền gửi có kỳ hạn dưới 3 tháng	30.000.000.000	154.500.000.000
	54.318.151.865	168.073.202.957

Các khoản tương đương tiền là khoản tiền gửi tại các Ngân hàng với mức lãi suất là 5,5%/năm.

5. GIÁ TRỊ VÀ KHỐI LƯỢNG GIAO DỊCH THỰC HIỆN TRONG NĂM

	Năm nay		Năm trước	
	Khối lượng (đơn vị)	Giá trị (VND)	Khối lượng (đơn vị)	Giá trị (VND)
a. Công ty				
- Cổ phiếu	383.210	20.100.977.450	26.028	869.491.210
b. Nhà đầu tư				
- Cổ phiếu	3.011.941.428	53.670.189.845.619	2.265.277.580	33.379.420.207.800
	3.012.324.638	53.690.290.823.069	2.265.303.608	33.380.289.699.010

6. CÁC LOẠI TÀI SẢN TÀI CHÍNH

6.1 Tài sản tài chính ghi nhận thông qua lãi/lỗ (FVTPL)

	Số dư cuối năm		Số dư đầu năm	
	Giá gốc VND	Giá trị hợp lý VND	Giá gốc VND	Giá trị hợp lý VND
Cổ phiếu niêm yết	675.720	786.000	27.868.720	25.110.000
	675.720	786.000	27.868.720	25.110.000

Công ty Trách nhiệm Hữu hạn Một thành viên Chứng khoán Maybank Kim Eng

THUYẾT MINH BÁO CÁO TÀI CHÍNH (tiếp theo)
tại ngày 31 tháng 12 năm 2017 và cho năm tài chính kết thúc cùng ngày

B09-CTCK

6. CÁC LOẠI TÀI SẢN TÀI CHÍNH (tiếp theo)

6.2 Các khoản cho vay

	Số dư cuối năm			Số dư đầu năm		
	Giá gốc VND	Dự phòng VND	Giá trị hợp lý VND	Giá gốc VND	Dự phòng VND	Giá trị hợp lý VND
1. Hoạt động cho vay ký quỹ	1.240.230.340.446	4.821.431.022	1.235.408.909.424	728.711.279.667	3.000.174.560	725.711.105.107
2. Hoạt động ứng trước tiền bán chứng khoán	88.120.011.994	-	88.120.011.994	45.497.032.945	-	45.497.032.945
3. Cho vay khác	1.622.126.033	1.622.126.033	-	10.093.389.311	10.093.389.311	-
	1.329.972.478.473	6.443.557.055	1.323.528.921.418	784.301.701.923	13.093.563.871	771.208.138.052

Cho vay khác là các khoản cho vay theo các hợp đồng hợp tác kinh doanh chứng khoán được đảm bảo bằng danh mục chứng khoán hoặc tài sản của nhà đầu tư. Theo quy định của Ủy ban Chứng khoán, Công ty đã chấm dứt các nghiệp vụ này từ ngày 7 tháng 7 năm 2012. Các khoản phải thu nêu trên liên quan đến các khoản nợ khó đòi phát sinh từ năm 2010 đã được Công ty trích lập dự phòng cụ thể 100%.

Xác định giá trị hợp lý của công cụ tài chính

Giá trị hợp lý của các tài sản tài chính được phản ánh theo giá trị mà công cụ tài chính có thể được chuyển đổi trong một giao dịch hiện tại giữa các bên tham gia, ngoại trừ trường hợp bắt buộc phải bán hoặc thanh lý.

Công ty sử dụng phương pháp và giả định sau đây để ước tính giá trị hợp lý:

- ▶ Giá trị hợp lý của các cổ phiếu niêm yết được xác định dựa trên giá công bố tại ngày lập báo cáo tài chính;
- ▶ Giá trị hợp lý của tiền gửi có kỳ hạn, các khoản cho vay ký quỹ, ứng trước tiền bán chứng khoán và cho vay khác tương đương với giá gốc trừ đi dự phòng đã trích lập của các khoản mục này do những công cụ này có kỳ hạn ngắn.

Công ty Trách nhiệm Hữu hạn Một thành viên
 Chứng khoán Maybank Kim Eng

THUYẾT MINH BÁO CÁO TÀI CHÍNH (tiếp theo)
 tại ngày 31 tháng 12 năm 2017 và cho năm tài chính kết thúc cùng ngày

B09-CTCK

6. CÁC LOẠI TÀI SẢN TÀI CHÍNH (tiếp theo)

6.3 Dự phòng suy giảm giá trị các khoản cho vay

	Số dư cuối năm VND	Số dư đầu năm VND
Số dư đầu năm	13.093.563.871	10.193.110.917
Dự phòng trích lập trong năm	1.821.256.462	2.900.452.954
Dự phòng hoàn nhập trong năm	(2.500.000.000)	-
Sử dụng dự phòng xử lý rủi ro trong năm	(5.971.263.278)	-
Số dư cuối năm	6.443.557.055	13.093.563.871

7. CÁC KHOẢN PHẢI THU

	Số dư cuối năm VND	Số dư đầu năm VND
Phải thu bán các TSTC	518.190.000	-
Các khoản phải thu và dự thu cổ tức, tiền lãi các khoản đầu tư	10.614.758.824	8.494.917.614
- Dự thu lãi cho vay hoạt động ký quỹ	10.319.689.805	7.773.412.377
- Dự thu lãi tiền gửi có kỳ hạn	137.500.000	639.104.166
- Dự thu lãi cho vay hoạt động ứng trước tiền bán	157.569.019	82.401.071
Phải thu các dịch vụ công ty chứng khoán cung cấp	981.565.225	563.097.459
- Phải thu phí lưu ký của nhà đầu tư (Thuyết minh 20.8)	387.822.747	302.945.301
- Phải thu phí tư vấn	-	66.000.000
- Phải thu phí môi giới	593.742.478	194.152.158
Phải thu khác	409.871.108	196.307.761
	12.524.385.157	9.254.322.834

8. TÀI SẢN NGẮN HẠN KHÁC

	Số dư cuối năm VND	Số dư đầu năm VND
Tạm ứng	100.904.123	59.500.000
Chi phí trả trước ngắn hạn	3.897.587.471	4.420.868.218
- Chi phí bảo trì hệ thống	2.848.926.773	3.169.447.389
- Trả trước tiền thuê văn phòng	252.645.056	252.645.056
- Chi phí trả trước ngắn hạn khác	796.015.642	998.775.773
	3.998.491.594	4.480.368.218

Công ty Trách nhiệm Hữu hạn Một thành viên Chứng khoán Maybank Kim Eng

THUYẾT MINH BÁO CÁO TÀI CHÍNH (tiếp theo)
tại ngày 31 tháng 12 năm 2017 và cho năm tài chính kết thúc cùng ngày

B09-CTCK

9. TÀI SẢN CÓ ĐỊNH HỮU HÌNH

	<i>Máy móc thiết bị VND</i>	<i>Phương tiện vận tải VND</i>	<i>Tài sản cố định hữu hình khác VND</i>	<i>Tổng cộng VND</i>
Nguyên giá				
Số dư đầu năm	37.529.051.205	3.052.011.905	967.742.662	41.548.805.772
Mua trong năm	1.397.116.400	-	-	1.397.116.400
Thanh lý, nhượng bán	(2.791.477.696)	-	(57.200.000)	(2.848.677.696)
Số dư cuối năm	36.134.689.909	3.052.011.905	910.542.662	40.097.244.476
Hao mòn lũy kế				
Số dư đầu năm	(28.976.294.235)	(3.052.011.905)	(849.029.934)	(32.877.336.074)
Tăng trong năm	(3.272.466.201)	-	(75.422.304)	(3.347.888.505)
Thanh lý, nhượng bán	2.791.477.696	-	57.200.000	2.848.677.696
Số dư cuối năm	(29.457.282.740)	(3.052.011.905)	(867.252.238)	(33.376.546.883)
Giá trị còn lại				
Số dư đầu năm	8.552.756.970	-	118.712.728	8.671.469.698
Số dư cuối năm	6.677.407.169	-	43.290.424	6.720.697.593

Nguyên giá tài sản cố định hữu hình đã khấu hao hết nhưng vẫn còn sử dụng tại ngày 31 tháng 12 năm 2017 là 24.092.684.215 đồng (ngày 31 tháng 12 năm 2016: 21.474.234.041 đồng).

Công ty Trách nhiệm Hữu hạn Một thành viên
 Chứng khoán Maybank Kim Eng

THUYẾT MINH BÁO CÁO TÀI CHÍNH (tiếp theo)
 tại ngày 31 tháng 12 năm 2017 và cho năm tài chính kết thúc cùng ngày

B09-CTCK

10. TÀI SẢN CÓ ĐỊNH VÔ HÌNH

	<i>Phần mềm tin học VND</i>
Nguyên giá	
Số dư đầu năm	23.339.357.483
Tăng trong năm	1.335.100.000
- Mua mới trong năm	814.260.000
- Chuyển từ xây dựng cơ bản dở dang	520.840.000
Thanh lý, nhượng bán	<u>(48.555.248)</u>
Số dư cuối năm	<u>24.625.902.235</u>
Hao mòn lũy kế	
Số dư đầu năm	(18.238.130.726)
Tăng trong năm	(1.551.734.161)
Thanh lý, nhượng bán	<u>48.555.248</u>
Số dư cuối năm	<u>(19.741.309.639)</u>
Giá trị còn lại	
Số dư đầu năm	<u>5.101.226.757</u>
Số dư cuối năm	<u>4.884.592.596</u>

Nguyên giá tài sản cố định vô hình đã khấu hao hết nhưng vẫn còn sử dụng tại ngày 31 tháng 12 năm 2017 là 15.105.786.292 đồng (ngày 31 tháng 12 năm 2016: 15.154.341.540 đồng).

11. CHI PHÍ TRẢ TRƯỚC DÀI HẠN

	<i>Số dư cuối năm VND</i>	<i>Số dư đầu năm VND</i>
Chi phí vật dụng văn phòng	<u>1.493.332.926</u>	<u>591.656.738</u>

12. TÀI SẢN THUẾ THU NHẬP HOÃN LẠI

	<i>Số dư cuối năm VND</i>	<i>Số dư đầu năm VND</i>
Tài sản thuế thu nhập hoãn lại		
Dự phòng các khoản cho vay ký quỹ	<u>478.154.238</u>	<u>416.035.574</u>

Tài sản thuế thu nhập hoãn lại liên quan đến khoản chênh lệch tạm thời phát sinh do sự khác nhau trong việc trích lập dự phòng giữa chính sách kế toán của công ty và Thông tư số 228/2009/TT-BTC ngày 7 tháng 12 năm 2009 của Bộ Tài chính hướng dẫn chế độ trích lập và sử dụng các khoản dự phòng giảm giá hàng tồn kho, tổn thất các khoản đầu tư tài chính, nợ phải thu khó đòi và bảo hành sản phẩm, hàng hoá, công trình xây lắp tại doanh nghiệp.

Công ty Trách nhiệm Hữu hạn Một thành viên
 Chứng khoán Maybank Kim Eng

THUYẾT MINH BÁO CÁO TÀI CHÍNH (tiếp theo)
 tại ngày 31 tháng 12 năm 2017 và cho năm tài chính kết thúc cùng ngày

B09-CTCK

12. TÀI SẢN THUẾ THU NHẬP HOÃN LẠI (tiếp theo)

Biến động tài sản thuế thu nhập hoãn lại trong năm như sau:

	<i>Báo cáo tình hình tài chính</i>		<i>Báo cáo kết quả hoạt động</i>	
	<i>Số dư cuối năm VND</i>	<i>Số dư đầu năm VND</i>	<i>Năm nay VND</i>	<i>Năm trước VND</i>
Tài sản thuế thu nhập hoãn lại				
Dự phòng các khoản cho vay ký quỹ	478.154.238	416.035.574	62.118.664	416.035.574

13. TIỀN NỢ QUỸ HỖ TRỢ THANH TOÁN

Tiền nợ quỹ hỗ trợ thanh toán phản ánh các khoản tiền ký quỹ tại Trung tâm Lưu ký Chứng khoán Việt Nam.

Theo Quyết định số 27/QĐ-VSD ngày 13 tháng 3 năm 2015 về việc ban hành Quy chế quản lý và sử dụng Quỹ Hỗ trợ thanh toán của Tổng Giám đốc Trung tâm Lưu ký Chứng khoán Việt Nam, Công ty phải ký quỹ một khoản tiền ban đầu là 120 triệu đồng tại Trung tâm Lưu ký Chứng khoán và hàng năm phải đóng bổ sung 0,01% tổng giá trị chứng khoán môi giới của năm trước nhưng không quá 2,5 tỷ đồng/năm.

Biến động tiền nợ Quỹ hỗ trợ thanh toán trong năm như sau:

	<i>Năm nay VND</i>	<i>Năm trước VND</i>
Số dư đầu năm	16.649.016.166	14.149.016.166
Tiền nộp bổ sung trong năm	2.500.000.000	2.500.000.000
Số dư cuối năm	19.149.016.166	16.649.016.166

Công ty Trách nhiệm Hữu hạn Một thành viên Chứng khoán Maybank Kim Eng

THUYẾT MINH BÁO CÁO TÀI CHÍNH (tiếp theo)
tại ngày 31 tháng 12 năm 2017 và cho năm tài chính kết thúc cùng ngày

B09-CTCK

14. VAY NGẮN HẠN

	<u>Số dư đầu năm</u> <u>VND</u>	<u>Số vay trong năm</u> <u>VND</u>	<u>Số đã trả trong năm</u> <u>VND</u>	<u>Số dư cuối năm</u> <u>VND</u>
Vay ngắn hạn và vay thấu chi	44.630.000.000	1.676.166.149.874	(1.283.646.051.813)	437.150.098.061

Đây là các khoản vay ngắn hạn gốc ngoại tệ tại ngân hàng nước ngoài với mức lãi suất từ 3,35%/năm đến 3,70%/năm nhằm bổ sung vốn cho hoạt động kinh doanh của Công ty và vay thấu chi tại ngân hàng trong nước với mức lãi suất 6,10%/năm nhằm tài trợ cho các hoạt động hàng ngày của Công ty được đảm bảo bằng các khoản tiền gửi có kỳ hạn.

15. PHẢI TRẢ NGƯỜI BÁN NGẮN HẠN

	<u>Số dư cuối năm</u> <u>VND</u>	<u>Số dư đầu năm</u> <u>VND</u>
Phải trả phí dịch vụ cho các bên liên quan (Thuyết minh 27.1)	791.354.375	48.622.671
Các khoản phải trả khác	294.258.153	3.201.145
Tổng cộng	1.085.612.528	51.823.816

Công ty Trách nhiệm Hữu hạn Một thành viên Chứng khoán Maybank Kim Eng

THUYẾT MINH BÁO CÁO TÀI CHÍNH (tiếp theo)
tại ngày 31 tháng 12 năm 2017 và cho năm tài chính kết thúc cùng ngày

B09-CTCK

16. THUẾ VÀ CÁC KHOẢN PHẢI NỢ NHÀ NƯỚC

<i>STT</i>	<i>Chỉ tiêu</i>	<i>Số dư đầu năm VND</i>	<i>Số phải nộp trong năm VND</i>	<i>Số đã nộp trong năm VND</i>	<i>Số dư cuối năm VND</i>
1	Thuế thu nhập cá nhân	1.308.927.656	30.219.833.293	(28.035.911.970)	3.492.848.979
	- Cửa nhân viên Công ty	402.349.926	9.202.159.110	(8.726.073.417)	878.435.619
	- Cửa nhà đầu tư cá nhân	906.577.730	21.017.674.183	(19.309.838.553)	2.614.413.360
2	Thuế nhà thầu	21.238.965	912.058.973	(822.487.654)	110.810.284
3	Thuế thu nhập doanh nghiệp	4.026.578.524	13.623.985.178	(14.982.913.891)	2.667.649.811
	- Cửa Công ty	3.926.710.123	10.373.912.580	(12.529.814.950)	1.770.807.753
	- Cửa nhà đầu tư tổ chức	99.868.401	3.250.072.598	(2.453.098.941)	896.842.058
4	Thuế giá trị gia tăng	51.492.253	520.399.707	(515.857.045)	56.034.915
	Tổng cộng	5.408.237.398	45.276.277.151	(44.357.170.560)	6.327.343.989

Công ty Trách nhiệm Hữu hạn Một thành viên
 Chứng khoán Maybank Kim Eng

THUYẾT MINH BÁO CÁO TÀI CHÍNH (tiếp theo)
 tại ngày 31 tháng 12 năm 2017 và cho năm tài chính kết thúc cùng ngày

B09-CTCK

17. CHI PHÍ PHẢI TRẢ NGẮN HẠN

	<i>Số dư cuối năm</i> VND	<i>Số dư đầu năm</i> VND
Chi phí giao dịch	2.107.472.964	634.138.896
Chi phí trích trước	1.731.338.143	1.466.750.568
Lãi vay phải trả	467.970.076	445.735.908
Phí dịch vụ chuyên môn	418.892.500	610.697.500
Chi phí lưu ký	412.225.920	287.705.962
Tổng cộng	5.137.899.603	3.445.028.834

18. THUẾ THU NHẬP HOÃN LẠI PHẢI TRẢ

	<i>Số dư cuối năm</i> VND	<i>Số dư đầu năm</i> VND
Thuế thu nhập hoãn lại phải trả		
Khấu hao tài sản cố định	47.548.762	60.965.463

Thuế thu nhập hoãn lại phải trả liên quan đến khoản chênh lệch tạm thời phát sinh do khác biệt giữa tỷ lệ khấu hao của tài sản cố định theo chính sách kế toán của Công ty và Thông tư số 45/2014/TT-BTC ngày 25 tháng 4 năm 2013 và Quyết định số 1173/2013 ngày 21 tháng 5 năm 2013 của Bộ Tài chính quy định về việc quản lý, sử dụng và khấu hao tài sản cố định.

Chi tiết biến động khoản thuế thu nhập hoãn lại phải trả trong năm như sau:

	<i>Báo cáo tình hình tài chính</i>		<i>Báo cáo kết quả hoạt động</i>	
	<i>Số dư cuối năm</i> VND	<i>Số dư đầu năm</i> VND	<i>Năm nay</i> VND	<i>Năm trước</i> VND
Thuế thu nhập hoãn lại phải trả				
Khấu hao tài sản cố định	47.548.762	60.965.463	13.416.701	(7.548.804)

Công ty Trách nhiệm Hữu hạn Một thành viên Chứng khoán Maybank Kim Eng

THUYẾT MINH BÁO CÁO TÀI CHÍNH (tiếp theo)
tại ngày 31 tháng 12 năm 2017 và cho năm tài chính kết thúc cùng ngày

B09-CTCK

19. VỐN CHỦ SỞ HỮU

	<i>Vốn đầu tư của chủ sở hữu VND</i>	<i>Quỹ dự trữ vốn điều lệ VND</i>	<i>Quỹ dự phòng tài chính và rủi ro nghịệp vụ VND</i>	<i>Lợi nhuận chưa phân phối VND</i>	<i>Tổng cộng VND</i>
Số dư đầu năm	829.110.000.000	6.241.666.840	6.241.666.841	84.957.186.088	926.550.519.769
- Lợi nhuận thuần trong năm	-	-	-	40.011.435.030	40.011.435.030
- Trích quỹ trong năm	-	2.004.288.749	2.004.288.748	(4.008.577.497)	-
Số dư cuối năm	829.110.000.000	8.245.955.589	8.245.955.589	120.960.043.621	966.561.954.799



Công ty Trách nhiệm Hữu hạn Một thành viên
 Chứng khoán Maybank Kim Eng

THUYẾT MINH BÁO CÁO TÀI CHÍNH (tiếp theo)
 tại ngày 31 tháng 12 năm 2017 và cho năm tài chính kết thúc cùng ngày

B09-CTCK

20. THUYẾT MINH VỀ CÁC CHỈ TIÊU NGOÀI BÁO CÁO TÌNH HÌNH TÀI CHÍNH

20.1 Ngoại tệ các loại của Công ty (tương đương VND)

	Số dư cuối năm VND	Số dư đầu năm VND
USD	4.754.631.694	2.234.071.686
SGD	23.696.876	3.314.297
	4.778.328.570	2.237.385.983

20.2 Tài sản tài chính niêm yết/đăng ký giao dịch của Công ty tại Trung tâm Lưu Ký Chứng khoán ("VSD")

	Số dư cuối năm VND	Số dư đầu năm VND
Tài sản tài chính giao dịch tự do chuyển nhượng	60.000	15.040.000

20.3 Tài sản tài chính niêm yết/đăng ký giao dịch tại VSD của Nhà đầu tư

	Số dư cuối năm VND	Số dư đầu năm VND
Tài sản tài chính giao dịch tự do chuyển nhượng	7.564.414.760.000	6.027.124.080.000
- Cổ phiếu	7.564.414.760.000	6.026.811.080.000
- Trái phiếu doanh nghiệp	-	313.000.000
Tài sản tài chính hạn chế chuyển nhượng	245.256.540.000	44.194.050.000
Tài sản tài chính giao dịch cầm cố	310.218.940.000	31.063.600.000
Tài sản tài chính chờ thanh toán	139.179.800.000	240.623.000.000
	8.259.070.040.000	6.343.004.730.000

20.4 Tài sản tài chính đã lưu ký tại VSD và chưa giao dịch của Nhà đầu tư

	Số dư cuối năm VND	Số dư đầu năm VND
Tài sản tài chính đã lưu ký tại VSD và chưa giao dịch, tự do chuyển nhượng	35.307.870.000	28.280.730.000
Tài sản tài chính đã lưu ký tại VSD và chưa giao dịch, hạn chế chuyển nhượng	5.498.000.000	499.180.000
	40.805.870.000	28.779.910.000

20.5 Tài sản tài chính chờ về của Nhà đầu tư

	Số dư cuối năm VND	Số dư đầu năm VND
Cổ phiếu	135.110.620.000	55.084.470.000



**Công ty Trách nhiệm Hữu hạn Một thành viên
Chứng khoán Maybank Kim Eng**

THUYẾT MINH BÁO CÁO TÀI CHÍNH (tiếp theo)
tại ngày 31 tháng 12 năm 2017 và cho năm tài chính kết thúc cùng ngày

B09-CTCK

20. THUYẾT MINH VỀ CÁC CHỈ TIÊU NGOÀI BẢNG CÂN ĐỐI KẾ TOÁN (tiếp theo)

20.6 Tiền gửi của khách hàng

	<u>Số dư cuối năm VND</u>	<u>Số dư đầu năm VND</u>
Tiền gửi của Nhà đầu tư về giao dịch chứng khoán theo phương thức công ty chứng khoán quản lý	202.457.063.633	196.914.298.070
- Cửa Nhà đầu tư trong nước	100.326.989.380	52.413.618.296
- Cửa Nhà đầu tư nước ngoài	102.130.074.253	144.500.679.774
Tiền gửi tổng hợp giao dịch chứng khoán cho khách hàng	221.431.350.800	74.741.210.925
- Cửa Nhà đầu tư trong nước	192.392.642.012	61.810.100.743
- Cửa Nhà đầu tư nước ngoài	29.038.708.788	12.931.110.182
Tiền gửi bù trừ và thanh toán giao dịch chứng khoán của Nhà đầu tư	39.537.573.800	13.643.307.075
- Cửa Nhà đầu tư trong nước	38.741.592.088	8.171.590.157
- Cửa Nhà đầu tư nước ngoài	795.981.712	5.471.716.918
	<u>463.425.988.233</u>	<u>285.298.816.070</u>

20.7 Phải trả nhà đầu tư

	<u>Số dư cuối năm VND</u>	<u>Số dư đầu năm VND</u>
Phải trả Nhà đầu tư về tiền gửi giao dịch chứng khoán theo phương thức công ty chứng khoán quản lý	463.424.658.688	285.297.622.723
- Cửa Nhà đầu tư trong nước	331.459.893.935	122.394.115.849
- Cửa Nhà đầu tư nước ngoài	131.964.764.753	162.903.506.874
Phải trả cổ tức cho Nhà đầu tư	1.329.545	1.193.347
	<u>463.425.988.233</u>	<u>285.298.816.070</u>

20.8 Phải trả của nhà đầu tư về dịch vụ cho Công ty

	<u>Số dư cuối năm VND</u>	<u>Số dư đầu năm VND</u>
Phải trả phí lưu ký chứng khoán (Thuyết minh 7)	<u>387.822.747</u>	<u>302.945.301</u>

Công ty Trách nhiệm Hữu hạn Một thành viên
 Chứng khoán Maybank Kim Eng

THUYẾT MINH BÁO CÁO TÀI CHÍNH (tiếp theo)
 tại ngày 31 tháng 12 năm 2017 và cho năm tài chính kết thúc cùng ngày

B09-CTCK

21. DOANH THU HOẠT ĐỘNG

21.1 Cổ tức, tiền lãi phát sinh từ tài sản tài chính FVTPL, các khoản cho vay và phải thu

	Năm nay VND	Năm trước VND
Từ tài sản tài chính FVTPL	6.352.257.247	5.993.747.636
- Lãi tiền gửi có kỳ hạn	6.315.798.097	5.989.834.723
- Cổ tức	316.000	830.000
- Các khoản khác	36.143.150	3.082.913
Từ các khoản cho vay và phải thu	98.502.018.693	93.115.031.356
- Tiền lãi cho vay ký quỹ	95.427.468.134	90.771.444.346
- Tiền lãi cho vay ứng trước tiền bán	3.074.550.559	2.343.587.010
	104.854.275.940	99.108.778.992

21.2 Doanh thu ngoài thu nhập từ các tài sản tài chính

	Năm nay VND	Năm trước VND
Doanh thu nghiệp vụ môi giới chứng khoán	93.352.563.784	62.626.584.525
Doanh thu nghiệp vụ tư vấn đầu tư chứng khoán	6.265.365.000	-
Doanh thu nghiệp vụ nghiên cứu	5.392.343.009	4.930.086.136
Doanh thu nghiệp vụ lưu ký chứng khoán	3.061.947.143	2.816.060.868
Doanh thu hoạt động tư vấn tài chính	-	808.500.000
Doanh thu khác	180.000.000	366.158.358
	108.252.218.936	71.547.389.887

22. CHI PHÍ LÃI VAY, LỖ TỪ CÁC KHOẢN CHO VAY VÀ PHẢI THU

	Năm nay VND	Năm trước VND
Chi phí dự phòng suy giảm giá trị các khoản cho vay ký quỹ (Thuyết minh 6.3)	1.821.256.462	2.900.452.954
Chi phí dự phòng suy giảm giá trị các khoản phải thu khác	57.650.198	-
Chi phí lãi vay cho hoạt động ký quỹ	6.261.954.568	3.552.999.314
	8.140.861.228	6.453.452.268

23. CHI PHÍ NGHIỆP VỤ MÔI GIỚI CHỨNG KHOÁN

	Năm nay VND	Năm trước VND
Lương và các khoản phúc lợi	44.787.265.283	34.310.025.156
Chi phí dịch vụ mua ngoài	31.889.047.266	28.513.906.530
Bảo hiểm xã hội, bảo hiểm y tế, bảo hiểm thất nghiệp và kinh phí công đoàn	1.876.170.795	1.993.242.219
Chi phí khấu hao và hao mòn tài sản cố định	679.121.979	927.859.875
Chi phí văn phòng phẩm	78.243.896	102.472.315
Chi phí công cụ, dụng cụ	45.215.746	105.111.771
	79.355.064.965	65.952.617.866

Công ty Trách nhiệm Hữu hạn Một thành viên
 Chứng khoán Maybank Kim Eng

THUYẾT MINH BÁO CÁO TÀI CHÍNH (tiếp theo)
 tại ngày 31 tháng 12 năm 2017 và cho năm tài chính kết thúc cùng ngày

B09-CTCK

24. DOANH THU HOẠT ĐỘNG TÀI CHÍNH

	<i>Năm nay VND</i>	<i>Năm trước VND</i>
Chênh lệch tỷ giá hối đoái	28.993.694	91.413.920
Doanh thu lãi tiền gửi không cố định	2.900.353.855	2.351.384.439
	2.929.347.549	2.442.798.359

25. CHI PHÍ QUẢN LÝ

	<i>Năm nay VND</i>	<i>Năm trước VND</i>
Lương và các khoản phúc lợi	40.360.598.445	33.971.660.607
Chi phí dịch vụ mua ngoài	20.837.350.566	20.319.060.607
Chi phí khấu hao và hao mòn tài sản cố định	4.220.500.687	4.786.401.742
Bảo hiểm xã hội, bảo hiểm y tế, bảo hiểm thất nghiệp và kinh phí công đoàn	4.059.760.238	4.105.583.304
Chi phí công cụ, dụng cụ	157.526.119	685.307.863
Chi phí văn phòng phẩm	122.958.079	150.877.398
Chi phí khác	121.094.000	96.582.597
	69.879.788.134	64.115.474.118

26. THUẾ THU NHẬP DOANH NGHIỆP

Công ty có nghĩa vụ nộp thuế thu nhập doanh nghiệp ("TNDN") với mức thuế suất là 20% lợi nhuận tính thuế trong năm (năm 2016: 20%).

Các báo cáo thuế của Công ty sẽ chịu sự kiểm tra của cơ quan thuế. Do việc áp dụng luật và các quy định về thuế đối với các loại nghiệp vụ khác nhau có thể được giải thích theo nhiều cách khác nhau, số thuế được trình bày trên báo cáo tài chính có thể sẽ bị thay đổi theo quyết định cuối cùng của cơ quan thuế.

a. Bảng ước tính thuế TNDN trong năm của Công ty được trình bày dưới đây:

	<i>Năm nay VND</i>	<i>Năm trước VND</i>
Lợi nhuận trước thuế	50.309.812.245	29.650.092.223
Thuế TNDN theo thuế suất hiện hành (20%)	10.061.962.449	5.930.018.445
<i>Các khoản điều chỉnh tăng:</i>		
- Chi phí không được khấu trừ	311.950.131	627.784.495
- Điều chỉnh thuế TNDN trong những năm trước	-	91.483.113
Chi phí thuế TNDN ước tính trong năm	10.373.912.580	6.649.286.053

Công ty Trách nhiệm Hữu hạn Một thành viên
 Chứng khoán Maybank Kim Eng

THUYẾT MINH BÁO CÁO TÀI CHÍNH (tiếp theo)
 tại ngày 31 tháng 12 năm 2017 và cho năm tài chính kết thúc cùng ngày

B09-CTCK

26. THUẾ THU NHẬP DOANH NGHIỆP (tiếp theo)

b. Chi phí/(lợi ích) thuế thu nhập hoãn lại trong năm được trình bày dưới đây:

	Năm nay VND	Năm trước VND
(Lợi ích)/chi phí thuế thu nhập hoãn lại (Thuyết minh 18)	(13.416.701)	7.548.804
Lợi ích thuế thu nhập hoãn lại (Thuyết minh 12)	(62.118.664)	(416.035.574)
	(75.535.365)	(408.486.770)

27. NHỮNG THÔNG TIN KHÁC

27.1 Nghiệp vụ với các bên liên quan

Những giao dịch trọng yếu của Công ty với các bên liên quan trong năm như sau:

Bên liên quan	Mối quan hệ	Nội dung nghiệp vụ	Năm nay VND	Năm trước VND
Maybank Kim Eng Holdings Limited	Công ty mẹ	Vay Trích trước lãi vay	226.700.000.000 90.809.339	- -
Maybank international Labuan Branch	Chi nhánh của Công ty chủ quản cấp cao nhất	Vay Trả gốc vay Trả lãi vay Trích trước lãi vay	1.067.866.000.000 930.812.000.000 3.187.129.428 205.856.295	345.714.000.000 301.084.000.000 1.028.041.700 303.735.908
Maybank Kim Eng Securities Pte. Ltd	Công ty con của Maybank Kim Eng Holdings Limited	Phí hoa hồng Phí marketing Phí môi giới	3.358.258.448 68.667.735 55.207.421	2.813.018.842 845.562.678 343.957.587
Maybank Kim Eng Securities (Thai Land) Public Company Ltd	Công ty con của Maybank Kim Eng Holdings Limited	Thu phí môi giới	1.039.693.906	624.047.788
Malayan Banking Berhad - Chi nhánh Hồ Chí Minh	Chi nhánh của Công ty chủ quản cao nhất	Vay Trả tiền vay Trả lãi vay Thu lãi tiền gửi Phí ngân hàng Tiền gửi có kỳ hạn	- - - 61.066.347 10.752.500 - -	37.474.000.000 52.474.000.000 98.896.456 4.042.177 4.088.595 10.000.000.000
Maybank Kim Eng Research Pte. Ltd	Bên liên quan	Thu phí nghiên cứu Trả phí nghiên cứu	5.392.343.009 1.006.302.882	2.441.050.141 814.913.393
Malayan Banking Berhad - Chi nhánh Hà Nội	Chi nhánh của Công ty chủ quản cao nhất	Phí dịch vụ hoán đổi tiền tệ Trích trước dịch vụ hoán đổi tiền tệ	1.784.000.000 132.000.000	827.000.000 142.000.000
Ban Tổng Giám đốc		Thu nhập	4.770.487.029	3.750.294.032

Công ty Trách nhiệm Hữu hạn Một thành viên Chứng khoán Maybank Kim Eng

THUYẾT MINH BÁO CÁO TÀI CHÍNH (tiếp theo)
tại ngày 31 tháng 12 năm 2017 và cho năm tài chính kết thúc cùng ngày

B09-CTCK

27. NHỮNG THÔNG TIN KHÁC (tiếp theo)

27.1 *Nghiệp vụ với các bên liên quan* (tiếp theo)

Tại ngày kết thúc năm tài chính, các khoản phải thu/(phải trả) với các bên liên quan như sau:

<i>Bên liên quan</i>	<i>Mối quan hệ</i>	<i>Nội dung nghiệp vụ</i>	<i>Số dư cuối năm VND</i>	<i>Số dư đầu năm VND</i>
Maybank Kim Eng Holdings Limited	Công ty mẹ	Vay Trích trước lãi vay	(226.700.000.000) (86.268.872)	- -
Maybank International Labuan Branch	Công ty con của công ty chủ quản cao nhất	Vay Lãi vay phải trả	(181.684.000.000) (205.856.295)	(44.630.000.000) (303.735.908)
Malayan Banking Berhad - Chi nhánh Hà Nội	Chi nhánh của công ty chủ quản cấp cao nhất	Phí dịch vụ hoán đổi tiền tệ	(132.000.000)	(142.000.000)
May Bank Kim Eng Securities Pte.Ltd	Công ty con của Maybank Kim Eng Holdings Limited	Phí hoa hồng phải trả	(791.354.375)	(48.622.671)
Malayan Banking Berhad - Chi nhánh Hồ Chí Minh	Chi nhánh của công ty chủ quản cấp cao nhất	Tiền gửi tại ngân hàng Phải thu lãi tiền gửi	- -	10.027.868.483 2.833.333
Maybank Kim Eng Securities (Thai Land) Public Company Ltd	Công ty con của Maybank Kim Eng Holdings Limited	Phải trả giao dịch chứng khoán	(196.543.410)	(509.580.356)

27.2 *Cam kết thuê hoạt động*

Công ty hiện đang thuê văn phòng theo các hợp đồng thuê hoạt động. Tại thời điểm cuối năm, các khoản tiền thuê phải trả trong tương lai theo hợp đồng thuê hoạt động được trình bày như sau:

	<i>Số dư cuối năm VND</i>	<i>Số dư đầu năm VND</i>
Đến 1 năm	8.203.832.836	10.463.385.559
Từ 1 - 5 năm	7.404.754.484	9.058.972.381
	15.608.587.320	19.522.357.940

Công ty Trách nhiệm Hữu hạn Một thành viên Chứng khoán Maybank Kim Eng

THUYẾT MINH BÁO CÁO TÀI CHÍNH (tiếp theo)
tại ngày 31 tháng 12 năm 2017 và cho năm tài chính kết thúc cùng ngày

B09-CTCK

27. NHỮNG THÔNG TIN KHÁC (tiếp theo)

27.3 Mục đích và chính sách quản lý rủi ro tài chính

Nợ phải trả tài chính của Công ty chủ yếu bao gồm các khoản vay và nợ, các khoản phải trả người bán và các khoản phải trả khác. Mục đích chính của những khoản nợ phải trả tài chính này là nhằm huy động nguồn tài chính phục vụ các hoạt động của Công ty. Công ty có các khoản cho vay, phải thu khách hàng và các khoản phải thu khác, tiền mặt và tiền gửi ngắn hạn phát sinh trực tiếp từ hoạt động của Công ty. Công ty không nắm giữ hay phát hành công cụ tài chính phái sinh.

Công ty có rủi ro thị trường, rủi ro tín dụng và rủi ro thanh khoản.

Nghiệp vụ quản lý rủi ro là nghiệp vụ không thể thiếu cho toàn bộ hoạt động kinh doanh của Công ty. Công ty đã xây dựng hệ thống kiểm soát nhằm đảm bảo sự cân bằng ở mức hợp lý giữa chi phí rủi ro phát sinh và chi phí quản lý rủi ro. Tổng giám đốc liên tục theo dõi quy trình quản lý rủi ro của Công ty để đảm bảo sự cân bằng hợp lý giữa rủi ro và kiểm soát rủi ro.

Tổng giám đốc xem xét và thống nhất áp dụng các chính sách quản lý cho những rủi ro nói trên như sau.

Rủi ro thị trường

Rủi ro thị trường là rủi ro mà giá trị hợp lý của các luồng tiền trong tương lai của một công cụ tài chính sẽ biến động theo những thay đổi của giá thị trường. Giá thị trường gồm các loại rủi ro: rủi ro lãi suất, rủi ro tiền tệ và rủi ro về giá khác, chẳng hạn như rủi ro về giá cổ phần. Công cụ tài chính bị ảnh hưởng bởi rủi ro thị trường bao gồm các khoản vay và nợ, tiền gửi, các khoản đầu tư chứng khoán.

Rủi ro lãi suất

Rủi ro lãi suất là rủi ro mà giá trị hợp lý hoặc các luồng tiền trong tương lai của một công cụ tài chính sẽ biến động theo những thay đổi của lãi suất thị trường. Rủi ro thị trường do thay đổi lãi suất của Công ty chủ yếu liên quan đến tiền và các khoản tiền gửi ngắn hạn của Công ty. Đây là các khoản đầu tư ngắn hạn và không được Công ty nắm giữ nhằm mục đích thu lợi từ sự tăng lên trong giá trị.

Công ty quản lý rủi ro lãi suất bằng cách phân tích tình hình cạnh tranh trên thị trường để có được các lãi suất có lợi cho mục đích của Công ty và vẫn nằm trong giới hạn quản lý rủi ro của mình.

Công ty không thực hiện phân tích độ nhạy đối với lãi suất vì rủi ro do thay đổi lãi suất của Công ty tại ngày lập báo cáo là không đáng kể.

Rủi ro ngoại tệ

Rủi ro ngoại tệ là rủi ro mà giá trị hợp lý hoặc các luồng tiền trong tương lai của một công cụ tài chính biến động do thay đổi tỷ giá ngoại tệ hối đoái. Công ty chịu rủi ro do sự thay đổi của tỷ giá hối đoái liên quan trực tiếp đến các hoạt động kinh doanh của Công ty (khi doanh thu và chi phí được thực hiện bằng đơn vị tiền tệ khác với đồng tiền kế toán hạch toán của Công ty).

Rủi ro do sự thay đổi tỷ giá hối đoái của Công ty là không đáng kể.

Công ty Trách nhiệm Hữu hạn Một thành viên Chứng khoán Maybank Kim Eng

THUYẾT MINH BÁO CÁO TÀI CHÍNH (tiếp theo)
tại ngày 31 tháng 12 năm 2017 và cho năm tài chính kết thúc cùng ngày

B09-CTCK

27. NHỮNG THÔNG TIN KHÁC (tiếp theo)

27.3 Mục đích và chính sách quản lý rủi ro tài chính (tiếp theo)

Rủi ro về giá cổ phiếu

Các cổ phiếu đã niêm yết và chưa niêm yết do Công ty nắm giữ bị ảnh hưởng bởi các rủi ro thị trường phát sinh từ tính không chắc chắn về giá trị tương lai của cổ phiếu đầu tư.

Rủi ro do sự thay đổi về giá cổ phiếu của Công ty là không đáng kể.

Rủi ro tín dụng

Rủi ro tín dụng là rủi ro mà một bên tham gia trong một công cụ tài chính hoặc hợp đồng khách hàng không thực hiện các nghĩa vụ của mình, dẫn đến tổn thất về tài chính. Công ty có rủi ro tín dụng từ các hoạt động sản xuất kinh doanh của mình (chủ yếu đối với các khoản cho vay khách hàng) và từ hoạt động tài chính của mình, bao gồm tiền gửi ngân hàng, nghiệp vụ ngoại hối và các công cụ tài chính khác.

Tiền gửi ngân hàng

Công ty chủ yếu duy trì số dư tiền gửi tại các ngân hàng được nhiều người biết đến ở Việt Nam. Rủi ro tín dụng đối với số dư tiền gửi tại các ngân hàng được quản lý bởi bộ phận ngân quỹ của Công ty theo chính sách của Công ty. Rủi ro tín dụng tối đa của Công ty đối với các khoản mục trong Báo cáo tình hình tài chính tại mỗi năm lập báo cáo chính là giá trị ghi sổ như trình bày trong *Thuyết minh 4*. Công ty nhận thấy mức độ tập trung rủi ro tín dụng đối với tiền gửi ngân hàng là thấp.

Các khoản cho vay và ứng trước cho khách hàng

Công ty quản lý rủi ro tín dụng khách hàng thông qua các chính sách, thủ tục và quy trình kiểm soát của Công ty có liên quan đến quy trình cho vay ký quỹ và ứng trước cho khách hàng. Công ty thực hiện đánh giá và thẩm định khách hàng để xác định hạn mức tín dụng cũng như các tỷ lệ ký quỹ trước khi ký kết các hợp đồng margin và ứng trước cho khách hàng, cũng như định kỳ kiểm tra lại tình hình tài chính của khách hàng vay để có các điều chỉnh phù hợp về tỷ lệ ký quỹ và hạn mức tín dụng.

Công ty thường xuyên theo dõi các khoản phải thu khách hàng chưa thu được. Các phân tích về khả năng lập dự phòng được thực hiện tại ngày lập báo cáo trên cơ sở từng khách hàng đối với các khách hàng lớn. Công ty tìm cách duy trì kiểm soát chặt chẽ các khoản phải thu tồn đọng và thành lập một bộ phận kiểm soát tín dụng để giảm thiểu rủi ro tín dụng. Các hoạt động cảnh báo nguy cơ giảm tiền ký quỹ (margin call) của khách hàng được thực hiện đúng hạn và tuân thủ theo đúng bản chất của sản phẩm giao dịch ký quỹ.

Theo quan điểm đã nói ở trên và thực tế rằng các khoản phải thu khách hàng của Công ty dành cho một số lượng lớn khách hàng đa dạng, do đó không có rủi ro tập trung về tín dụng.

Ngoại trừ các tài sản tài chính mà Công ty đã lập dự phòng như trong *Thuyết minh 6*, Tổng giám đốc của Công ty đánh giá rằng tất cả các tài sản tài chính đều trong hạn và không bị suy giảm vì các tài sản tài chính này đều liên quan đến các khách hàng có uy tín và có khả năng thanh toán tốt.

Công ty Trách nhiệm Hữu hạn Một thành viên Chứng khoán Maybank Kim Eng

THUYẾT MINH BÁO CÁO TÀI CHÍNH (tiếp theo)
 tại ngày 31 tháng 12 năm 2017 và cho năm tài chính kết thúc cùng ngày

B09-CTCK

27. NHỮNG THÔNG TIN KHÁC (tiếp theo)

27.3 Mục đích và chính sách quản lý rủi ro tài chính (tiếp theo)

Rủi ro tín dụng (tiếp theo)

Ngày 31 tháng 12 năm 2017	Không quá hạn và không bị suy giảm VND	Quá hạn nhưng không bị suy giảm				Bị suy giảm giá trị VND	Tổng cộng VND
		Dưới 3 tháng VND	3 - 6 tháng VND	6 - 12 tháng VND	Trên 1 năm VND		
Tiền gửi	30.000.000.000	-	-	-	-	-	30.000.000.000
Các khoản cho vay	1.323.528.921.418	-	-	-	-	6.443.557.055	1.329.972.478.473
Tài sản tài chính khác	12.582.772.770	-	-	-	-	115.300.396	12.698.073.166
TỔNG CỘNG	1.366.111.694.188	-	-	-	-	6.558.857.451	1.372.670.551.639

Rủi ro thanh khoản

Rủi ro thanh khoản là rủi ro Công ty gặp khó khăn khi thực hiện các nghĩa vụ tài chính do thiếu vốn. Rủi ro thanh khoản của Công ty chủ yếu phát sinh từ việc các tài sản tài chính và nợ phải trả tài chính có các thời điểm đáo hạn lệch nhau.

Công ty giám sát rủi ro thanh khoản thông qua việc duy trì một lượng tiền mặt và các khoản tương đương tiền và các khoản vay ngân hàng ở mức mà Tổng giám đốc cho là đủ để đáp ứng cho các hoạt động của Công ty và để giảm thiểu ảnh hưởng của những biến động về luồng tiền.

Công ty Trách nhiệm Hữu hạn Một thành viên Chứng khoán Maybank Kim Eng

THUYẾT MINH BÁO CÁO TÀI CHÍNH (tiếp theo)
tại ngày 31 tháng 12 năm 2017 và cho năm tài chính kết thúc cùng ngày

B09-CTCK

27. NHỮNG THÔNG TIN KHÁC (tiếp theo)

27.3 Mục đích và chính sách quản lý rủi ro tài chính (tiếp theo)

Rủi ro thanh khoản (tiếp theo)

Bảng dưới đây tổng hợp thời hạn thanh toán của các khoản nợ phải trả tài chính của Công ty dựa trên các khoản thanh toán dự kiến theo hợp đồng trên cơ sở chưa được chiết khấu:

	<u>Quá hạn</u> <u>VND</u>	<u>Không kỳ hạn</u> <u>VND</u>	<u>Đến 1 năm</u> <u>VND</u>	<u>Từ 1 - 5 năm</u> <u>VND</u>	<u>Trên 5 năm</u> <u>VND</u>	<u>Tổng cộng</u> <u>VND</u>
Ngày 31 tháng 12 năm 2017						
Tài sản tài chính						
Tài sản tài chính ghi nhận thông qua lãi/lỗ	-	786.000	-	-	-	786.000
Các khoản cho vay	6.443.557.055	-	1.323.528.921.418	-	-	1.329.972.478.473
Phải thu các dịch vụ công ty chứng khoán cung cấp	-	-	981.565.225	-	-	981.565.225
Các khoản phải thu khác	115.300.396	-	11.601.207.545	-	-	11.716.507.941
Tiền và các khoản tương đương tiền	-	24.318.151.865	30.000.000.000	-	-	54.318.151.865
	6.558.857.451	24.318.937.865	1.366.111.694.188	-	-	1.396.989.489.504
Nợ tài chính						
Vay và nợ tài chính ngắn hạn	-	-	437.150.098.061	-	-	437.150.098.061
Phải trả hoạt động giao dịch chứng khoán	-	634.160	-	-	-	634.160
Phải trả người bán	-	-	1.085.612.528	-	-	1.085.612.528
Chi phí phải trả	-	-	5.137.899.603	-	-	5.137.899.603
Các khoản phải trả, phải nộp khác	-	-	53.346.812	-	-	53.346.812
	-	634.160	443.426.957.004	-	-	443.427.591.164
Mức chênh lệch thanh khoản ròng	6.558.857.451	24.318.303.705	922.684.737.184	-	-	953.561.898.340

Công ty cho rằng mức độ tập trung rủi ro đối với việc trả nợ là thấp. Công ty có đủ khả năng tiếp cận các nguồn vốn và các khoản vay đến hạn thanh toán trong vòng 12 tháng có thể được tái tục với các bên cho vay hiện tại.

Công ty Trách nhiệm Hữu hạn Một thành viên Chứng khoán Maybank Kim Eng

THUYẾT MINH BÁO CÁO TÀI CHÍNH (tiếp theo)
tại ngày 31 tháng 12 năm 2017 và cho năm tài chính kết thúc cùng ngày

B09-CTCK

28. CÁC SỰ KIỆN PHÁT SINH SAU NGÀY KẾT THÚC NĂM TÀI CHÍNH

Không có sự kiện nào khác phát sinh sau ngày kết thúc năm tài chính có ảnh hưởng trọng yếu hoặc có thể gây ảnh hưởng trọng yếu đến hoạt động của Công ty và kết quả hoạt động của Công ty sau ngày kết thúc năm tài chính yêu cầu phải được điều chỉnh hay trình bày trong báo cáo tài chính.

Người lập:



Võ Hồng Tuyết Nga
Kế toán viên

Người kiểm soát:



Trần Thị Ngọc Hương
Kế toán Trưởng

Người phê duyệt:



Trần Thị Thu Hằng
Giám đốc Tài chính
Kế toán

Người phê duyệt:



Kim Thiên Quang
Tổng Giám đốc



Thành phố Hồ Chí Minh, Việt Nam

Ngày 12 tháng 2 năm 2018