



Vận tải & Xếp dỡ Hải An (HAH VN)

Giá cổ phiếu: 38.400 VND VHTT: 892,3 tỷ VND Việt Nam
 Giá mục tiêu: 45.000 VND (+17,2%) GTGD bq: 0,9 tỷ VND Logistics

MUA

Tỷ suất cổ tức 7,9%, định giá rẻ

- Tỷ suất cổ tức tiền mặt 2015 dự kiến 7,9%.
- Kết quả 6T/15 tích cực với DT và LNST tăng 55% n/n và 30% n/n, khả năng vượt KH LNST 2015.
- PE 2015 là 6,1 lần, hấp dẫn so với BQ ngành 10,2 lần.

Tin tức/sự kiện

HAH dự kiến chi trả cổ tức tiền mặt 3.000 đồng/cp cho 2015. Ngày 28/09/2015 sẽ là ngày GDKHQ nhận cổ tức tạm ứng đợt 1/2015, tỷ lệ 2.000 đồng/cp. Ngày thanh toán dự kiến là 15/10/2015.

Nhận định của MBKE

Với KH cổ tức 2015 là 3.000 đồng/cp thì tỷ suất cổ tức tương ứng của HAH đang ở mức 7,9%, so với lãi suất huy động 6%.

HAH bắt đầu mở rộng hoạt động vận tải thủy, tuyến Hải Phòng-HCM từ tháng 6/2014. Nhờ sự hỗ trợ nguồn hàng từ các cổ đông lớn là các công ty lâu năm trong ngành như MHC, TMS, MAC,... doanh thu 6T/15 của mảng này đã tăng trưởng đến 252,4% n/n, đóng góp 33% doanh thu cho HAH. Trong khi cảng Hải An của HAH đã hoạt động vượt mức công suất tối đa, thì mảng vận tải đang được kỳ vọng là nhân tố tăng trưởng chính của công ty. Ngoài ra, áp lực cạnh tranh của ngành tại khu vực Hải Phòng khả năng gia tăng đáng kể trong vài năm tới khi cảng Lạch Huyện đi vào hoạt động. Nhờ có hoạt động vận tải nội địa này, HAH có thể đảm bảo được nguồn hàng ổn định cho cảng Hải An.

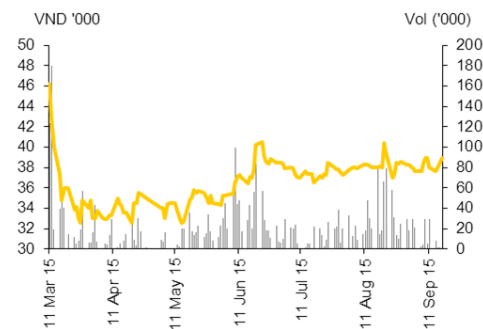
Kết quả 6T/15 tích cực với DT và LNST tăng lần lượt 54,9% n/n và 30,4% n/n, hoàn thành 41,1% và 57,6% KH DT và LNST 2015.

HAH đang giao dịch ở mức PE kỳ vọng khoảng 6,1 lần, hấp dẫn so với mức 10,2 lần BQ ngành. Các chỉ số về hiệu quả hoạt động khác như ROA, ROE, biên LN ròng của HAH tốt hơn bình quân ngành. Ngoài ra, công ty cũng dự kiến mở rộng hoạt động kho bãi tại khu kinh tế Đình Vũ – Cát Hải. Tuy nhiên, thanh khoản thấp là hạn chế của cp này, KLGD BQ 10 ngày chỉ 13,3 ngàn cp/phiên.

Key Data

Cao/thấp nhất 52 tuần (VND):	48.000 / 33.000
Tỷ lệ giao dịch tự do (%):	29,0
Số lượng cp phát hành (triệu cp):	22,9
Vốn hóa thị trường (tỷ VND):	892,3
Cổ đông lớn (%):	
CTCP MHC	28,2
CTCP Transimex-Saigon (TMS)	24,7
CTCP Đầu tư và Vận tải Hải Hà	8,8

Biểu đồ giá



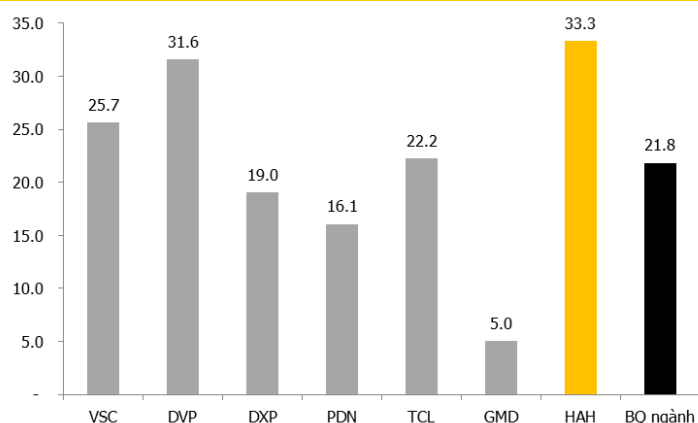
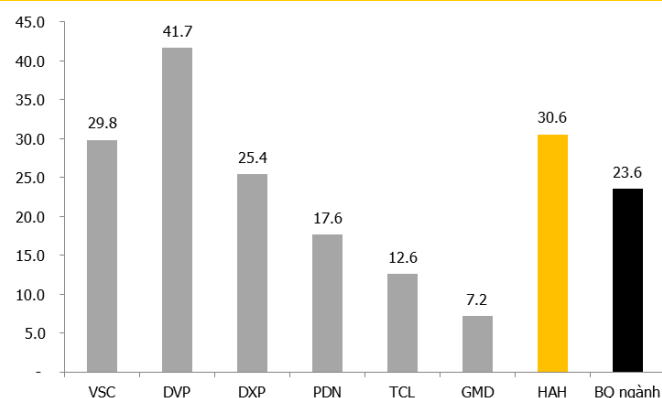
	1T	3T	6T	1-năm	YTD
Giá CP	2,4	5,1	8,7	-	-
So với Index	3,8	7,6	11,8	-	-

Chỉ số cơ bản

ROE (%)	35
Tiền mặt ròng (tỷ VND):	-105
Tài sản hữu hình ròng/cp(VND):	18.726
Khả năng trả lãi vay (x):	24

Năm tài khóa 31/12 (tỷ VND)	2011	2012	2013	2014	2015E
Doanh thu	125	191	224	431	552
EBITDA	63	101	116	174	226
Lợi nhuận ròng	19	69	83	132	145
EPS	1.005	3.546	4.223	5.736	6.303
Tăng trưởng EPS (%)	n/a	253	19	36	10
Cổ tức/cổ phiếu	n/a	1.800	2.500	3.000	3.000
PER	38,2	10,8	9,1	6,7	6,1
EV/EBITDA (x)	12,7	9,3	7,7	5,7	4,0
Lợi tức (%)	0,0	4,7	6,5	7,8	7,8
P/BV(x)	3,2	3,1	2,8	2,1	1,7
Nợ ròng/VCSH (%)	38,1	17,9	2,2	26,2	5,4
ROE (%)	16,9	27,1	27,1	34,9	30,6
ROA (%)	10,8	18,5	20,1	22,8	18,8

Nguyễn Thị Sony Trà Mi
 (84) 8 44 555 888 ext 8084
 mi.nguyen@maybank-kimeng.com.vn

ROE (%) của HAH và các công ty cùng ngành**Biên LN ròng (%) của HAH và các công ty cùng ngành**

Nguồn: Công ty, Maybank Kim Eng

Kết quả 6T/15 tích cực

Doanh thu 6T/15 tăng trưởng mạnh 54,9% n/n, đạt 246,8 tỷ đồng, hoàn thành được 41,1% kế hoạch DT 2015. Cả hai mảng kinh doanh chính của công ty đều tăng trưởng tốt. Doanh thu mảng cảng biển tăng 20% n/n chủ yếu nhờ sản lượng hàng thông qua cảng của khu vực Hải Phòng tăng trưởng khá tốt trong 6T/15 (khoảng 13,3% n/n, đạt gần 34 triệu tấn). Mảng kinh doanh mới là vận tải thủy nội địa tăng mạnh 252,4% n/n trong 6T/15. Hiện HAH có 2 tàu chạy tuyến Hải Phòng-Hồ Chí Minh, 2 tàu này chỉ mới bắt đầu đi vào hoạt động lần lượt trong tháng 6 và tháng 10/2014.

Biên lợi nhuận gộp 6T/15 thu hẹp do thay đổi cơ cấu doanh thu. Do doanh thu từ mảng vận tải tăng mạnh trong 6T/15, tỷ lệ đóng góp doanh thu của mảng này đã tăng từ mức 15% của 6T/14 lên 33% trong 6T/15. Nhìn chung, biên lợi nhuận gộp của từng mảng hoạt động đều cải thiện khá tốt trong 6T/15. Tuy nhiên, do cơ cấu doanh thu thay đổi theo hướng gia tăng tỷ trọng của mảng vận tải với biên LNG khoảng 16%, thấp hơn mức 50% của mảng cảng biển, nên biên LNG chung của cả công ty đã thu hẹp từ 40% của 6T/14, xuống còn 38% trong 6T/15. Theo đó, lãi gộp 6T/15 của HAH chỉ còn tăng khoảng 47,1% n/n, đạt 94,1 tỷ đồng.

LNST 6T/15 tăng 30,4% n/n. Tỷ lệ CPQLDN/DT tăng từ 6,1% trong 6T/14 lên 6,7% trong 6T/15, chủ yếu do chi phí nhân viên tăng. Công ty không có chi phí bán hàng. Ngoài ra, trong kỳ, HAH còn có khoản lỗ từ thanh lý tài sản hơn 3,5 tỷ đồng. Thu nhập từ liên doanh liên kết trong 6T/15 cũng chỉ đạt 1,2 tỷ đồng, so với mức 6 tỷ đồng của cùng kỳ. Do vậy, lợi nhuận sau thuế 6T/15 chỉ còn 71,3 tỷ đồng, tăng 30,4% n/n. Kết thúc 6T/15, HAH đã hoàn thành 57,6% kế hoạch lãi ròng 2015.

Dự báo 2015

Trên quan điểm thận trọng, trong 6 tháng cuối năm 2015, chúng tôi kỳ vọng DT hoạt động khai thác cảng biển sẽ đạt được mức tương đương cùng kỳ do cảng Hải An của HAH đã vận hành vượt mức công suất thiết kế. Tuy nhiên, do tàu thứ 2 (HaiAn Song) chỉ mới đi vào hoạt động từ tháng 10/2014. Cùng

với kỳ vọng hiệu suất khai thác đội tàu bình quân được cải thiện, chúng tôi dự báo DT mảng vận tải tăng khoảng 30% trong 6T cuối năm 2015.

Theo đó, tổng DT 2015 của HAH dự báo tăng 28,2% n/n, đạt 552,1 tỷ đồng. Trong đó, DT từ mảng vận tải đóng góp khoảng 42% tổng DT, so với mức 32% của cùng kỳ. Do cơ cấu doanh thu thay đổi, biên LNG dự kiến điều chỉnh giảm từ 37% trong 2014 xuống còn khoảng 35% trong 2015. Do vậy, LNST 2015 dự báo đạt 144,6 tỷ đồng, tăng khoảng 9,9% n/n, thấp hơn mức tăng trưởng của DT.

Với mức EPS dự phóng là 6.303 đồng/cp, HAH đang giao dịch ở mức PE 2015 chỉ 6,1 lần, hấp dẫn so với mức 10,2 lần bình quân ngành.

Kết thúc năm tài khóa 31/12 (tỷ VND)	FY11A	FY12A	FY13A	FY14A	FY15E
Chỉ số định giá					
P/E (x)	38,2	10,8	9,1	6,7	6,1
P/BV (x)	3,2	3,1	2,8	2,1	1,7
P/NTA(x)	3,2	3,1	2,8	2,1	1,7
Net dividend yield (%)	0,0	4,7	6,5	7,8	7,8
FCF yield (%)	(5,1)	5,1	7,7	(15,9)	20,7
EV/EBITDA (x)	12,7	9,3	7,7	5,7	4,0
EV/EBIT (x)	20,3	13,0	10,8	7,6	5,8
Kết quả kinh doanh					
Doanh thu	125	191	224	431	552
Giá vốn hàng bán	(72)	(103)	(124)	(271)	(360)
Khấu hao	(24)	(29)	(33)	(42)	(70)
Lợi nhuận gộp	52	88	100	159	192
Chi phí bán hàng & QLDN	(13)	(15)	(18)	(27)	(37)
EBIT	40	72	82	132	155
Chi phí tài chính ròng	(20)	(3)	(2)	(1)	(1)
Lãi/ (lỗ) từ liên doanh	-	0	3	5	3
Lãi/ (lỗ) khác	(0)	1	(0)	(1)	(5)
Thu nhập trước thuế	19	70	83	135	152
Thuế thu nhập	(0)	(0)	(1)	(3)	(8)
Lợi ích cổ đông thiểu số	-	-	-	-	-
LNST của CĐ công ty mẹ	19	69	83	132	145
EBITDA	63	101	116	174	226
EPS	1.005	3.546	4.223	5.736	6.303
Bảng cân đối kế toán					
Tổng tài sản	348	403	418	737	802
Tài sản ngắn hạn	52	80	119	193	305
Tiền và tương đương tiền	30	46	64	77	161
Đầu tư tài chính ngắn hạn	0	-	9	9	9
Hàng tồn kho	0	1	4	22	28
Phải thu khách hàng	17	28	36	58	74
Khác	5	5	6	28	33
Tài sản dài hạn	295	323	298	544	497
Đầu tư dài hạn	3	6	11	19	19
Tài sản cố định ròng	291	317	286	507	474
Khác	1	1	1	18	4
Nợ phải trả	125	114	99	303	291
Nợ ngắn hạn	22	37	47	95	107
Phải trả ngắn hạn	7	8	15	30	40
Vay ngắn hạn	13	21	19	43	43
Khác	3	8	14	22	24
Nợ dài hạn	102	77	52	207	184
Nợ dài hạn phải trả	102	77	52	147	118
Khác	-	-	-	60	66
Nguồn vốn	223	289	319	434	510
Vốn góp cổ đông	188	232	232	232	232
Các quỹ	35	57	87	202	278
Cổ đông thiểu số	-	-	-	-	-
Báo cáo dòng tiền					
Dòng tiền hđ kinh doanh	4	63	72	134	202
Lợi nhuận ròng	19	69	83	132	145
Khấu hao	24	29	33	42	67
Thay đổi vốn hoạt động	-9	2	-5	14	-16
Khác	-30	-37	-39	-54	6
Dòng tiền hđ đầu tư	-40	-14	-14	-272	-20
Đầu tư TSCĐ ròng (capex)	-40	-17	-3	-276	-20
Thay đổi trong đầu tư	0	3	-11	4	0
Khác	0	0	0	0	0
Dòng tiền hđ tài chính	14	-64	-77	108	-98
Thay đổi vốn góp cổ đông	4	0	0	54	0
Thay đổi khoản nợ vay	10	-33	-28	118	-29
Khác	0	0	0	0	0
Cổ tức	0	-31	-49	-65	-69
Dòng tiền ròng	-22	-15	-19	-30	84

Kết thúc năm tài khóa 31/12 (tỷ VND)	FY11A	FY12A	FY13A	FY14A	FY15E
Các chỉ số chính					
Tỷ lệ tăng trưởng (%)					
Doanh thu	n/a	53,1	17,2	92,6	28,2
Thu nhập hoạt động	n/a	82,4	13,6	60,4	17,7
EBITDA	n/a	60,1	14,1	50,4	28,1
Lợi nhuận ròng	n/a	267,7	19,1	59,5	9,9
EPS	n/a	252,9	19,1	35,8	9,9
Khả năng sinh lợi (%)					
Tỷ suất lợi nhuận gộp	41,9	46,0	44,6	37,0	34,8
Tỷ suất EBIT	31,8	37,9	36,8	30,6	28,1
Tỷ suất EBITDA	50,8	53,1	51,7	40,4	40,3
Tỷ suất lợi nhuận ròng	15,1	36,3	36,9	30,6	26,2
ROA	10,8	18,5	20,1	22,8	18,8
ROE	16,9	27,1	27,1	34,9	30,6
Tình hình tài chính					
Nợ vay/VCSH (%)	51,5	33,8	22,1	43,9	31,6
Nợ vay ròng/VCSH (%)	38,1	17,9	2,2	26,2	0,1
Khả năng trả lãi vay (X)	4,3	9,1	15,0	23,7	27,9
K.năng trả lãi&vay NH (X)	0,9	2,4	3,5	2,8	3,1
Dòng tiền/lãi vay (X)	0,4	7,9	13,2	24,2	36,3
Dòng tiền/lãi&nợ vay NH (X)	0,2	2,2	3,0	2,7	4,1
Khả năng TT hiện hành (X)	2,3	2,1	2,5	2,0	2,8
Khả năng TT nhanh (X)	2,1	2,0	2,3	1,5	2,3
Tiền/(nợ) ròng (tỷ VND)	-84,5	-51,7	2,1	-105,1	8,0
Trên mỗi cổ phiếu (VND)					
EPS	1.005	3.546	4.223	5.736	6.303
BVPS	11.893	12.466	13.754	18.726	22.238
CFPS	-1.186	-654	-821	-1.291	3.646
SPS	6.647	8.224	9.638	18.567	24.069
EBITDA/share	3.376	4.368	4.982	7.493	9.703
Cổ tức tiền mặt	n/a	1.800	2.500	3.000	3.000

Phục lục 1: Điều khoản cho việc cung cấp báo cáo và những khuyến cáo

Khuyến nghị

Báo cáo này chỉ nhằm mục đích lưu hành chung và cung cấp thông tin và báo cáo này không có ý định hoặc được xem là những đề nghị mua hoặc bán cổ phiếu được đề cập ở đây trong bất kỳ trường hợp nào. Nhà đầu tư nên lưu ý rằng giá trị của những cổ phiếu này có thể dao động và giá trị hoặc giá của mỗi cổ phiếu có thể tăng hoặc giảm. Những quan điểm và khuyến nghị bao gồm ở đây đều dựa vào hệ thống đánh giá kỹ thuật và cơ bản. Hệ thống đánh giá kỹ thuật có thể khác hệ thống đánh giá cơ bản bởi vì việc định giá kỹ thuật sử dụng nhiều phương pháp khác nhau và chỉ dựa vào các thông tin về giá và khối lượng giao dịch được trích từ thị trường chứng khoán vào việc phân tích cổ phiếu. Do đó, lợi nhuận của nhà đầu tư có thể thấp hơn tổng số vốn đầu tư ban đầu. Các kết quả trong quá khứ không nhất thiết là những chỉ dẫn của các kết quả trong tương lai. Báo cáo này không nhằm mục đích cung cấp những tư vấn đầu tư cá nhân và cũng không xem xét mục đích đầu tư cụ thể, tình hình tài chính và yêu cầu đặc biệt của những người nhận và đọc báo cáo này. Vì vậy nhà đầu tư chỉ nên tìm kiếm những ý kiến về tài chính, luật pháp và những khuyến nghị khác liên quan đến sự phù hợp của việc đầu tư vào bất kỳ cổ phiếu nào hoặc những chiến lược đầu tư được thảo luận và khuyến nghị trong báo cáo này.

Những thông tin trong báo cáo này được trích từ những nguồn được tin là đáng tin cậy nhưng những nguồn này không được xác minh một cách độc lập bởi Maybank Investment Bank Berhad, các công ty con và công ty liên kết (có thể được gọi là "MKE") và vì vậy không đại diện cho tính xác thực và đồng bộ của báo cáo này bởi MKE và do đó không nên dựa vào những nguồn như vậy. Vì vậy, MKE và tất cả nhân viên, giám đốc, chuyên viên và các tổ chức và/hoặc nhân viên liên quan (có thể gọi là "Đại diện") sẽ không chịu trách nhiệm cho bất kỳ những tổn thất hoặc thiệt hại trực tiếp hoặc gián tiếp mà có thể phát sinh từ việc sử dụng hoặc dựa vào báo cáo này. Bất kỳ những thông tin, quan điểm hoặc khuyến nghị nào bao gồm trong báo cáo này có thể thay đổi vào bất cứ lúc nào mà sẽ không được thông báo trước.

Báo cáo này có thể bao gồm những phát biểu dự báo mà thường hoặc không phải lúc nào cũng được nhận biết bằng cách sử dụng các từ ngữ như "đoán trước", "tin rằng", "ước tính", "dự tính", "kế hoạch", "kỳ vọng", "dự phòng" và "dự báo" và những phát biểu rằng một sự kiện hoặc kết quả như "có thể", "sẽ", "có thể", hoặc "nên" xảy ra hoặc đạt được và những phát biểu tương tự khác. Những phát biểu dự báo như vậy được dựa vào những giả định và thông tin được công bố cho chúng tôi và có thể chịu những rủi ro và không chắc chắn mà có thể làm cho kết quả thực tế khác nhiều so với những kết quả được đưa ra trong những phát biểu dự báo. Người đọc phải cẩn thận không được thay thế những thông tin liên quan trước đó vào những phát biểu dự báo này sau ngày phát hành hoặc phản ánh sự xảy ra của những sự kiện không được dự báo trước.

MKE và tất cả chuyên viên, giám đốc và nhân viên bao gồm những người liên quan đến việc chuẩn bị và phát hành báo cáo này có thể tham gia hoặc đầu tư vào những giao dịch tài chính với tổ chức phát hành cổ phiếu được đề cập trong báo cáo này (trong một vài trường hợp có thể được luật cho phép), thực hiện những dịch vụ hoặc thu hút việc kinh doanh từ những tổ chức phát hành và/hoặc có một vị trí hoặc đang nắm giữ hoặc những lợi ích quan trọng khác hoặc những giao dịch khác đối với những cổ phiếu hoặc những quyền hoặc những quan hệ đầu tư khác. Hơn nữa, công ty có thể công bố trên thị trường những cổ phiếu được đề cập bằng những công cụ được trình bày trong báo cáo này. MKE có thể (theo luật định) hành động dựa vào hoặc sử dụng những thông tin được trình bày ở đây, hoặc dựa vào những nghiên cứu hoặc phân tích trước khi những tài liệu này được phát hành. Một hoặc nhiều hơn các giám đốc, chuyên viên và/hoặc nhân viên của MKE có thể là giám đốc của những tổ chức phát hành những cổ phiếu được đề cập trong báo cáo này.

Báo cáo này được thực hiện cho khách hàng của MKE sử dụng và không được báo cáo lại, thay đổi bất kỳ hình thức nào, chuyển giao, sao chép hoặc phân phối tới bất kỳ tổ chức nào hoặc bất kỳ hình thức nào mà không có sự đồng ý bằng văn bản của MKE và MKE và những đại diện đồng ý không có trách nhiệm gì đối với những hành động của các bên thứ ba trên khía cạnh này.

Báo cáo này không được hướng dẫn hay nhằm mục đích phân phối hoặc sử dụng bởi bất kỳ cá nhân hoặc tổ chức là công dân hoặc cư trú tại những địa phương, tỉnh (tiểu bang), quốc gia nơi mà việc phân phối, phát hành, hoặc sử dụng có thể trái với luật hoặc quy định. Báo cáo này chỉ được phân phối trong những trường hợp được chấp thuận bởi pháp luật hiện hành. Các cổ phiếu được đưa ra ở đây có thể phù hợp cho mục đích bán trong tất cả các khu vực hoặc đối với những nhà đầu tư nhất định. Không có định kiến đối với những dự báo sau này, người đọc nên lưu ý rằng những tuyên bố trách nhiệm khác, cảnh báo hoặc những hạn chế có thể được áp dụng dựa vào vị trí địa lý của cá nhân hoặc tổ chức tiếp nhận báo cáo này.

Malaysia

Những quan điểm hoặc khuyến nghị bao gồm ở đây trong mọi hình thức phân tích kỹ thuật hoặc cơ bản. Phân tích kỹ thuật có thể khác với phân tích cơ bản vì việc định giá kỹ thuật áp dụng những phương pháp khác nhau và chỉ dựa vào những thông tin về giá và khối lượng giao dịch được trích từ Bursa Malaysia Securities Berhad trong phân tích chứng khoán.

Singapore

Báo cáo này được thực hiện vào ngày và những thông tin trong đây có thể chịu sự thay đổi. Maybank Kim Eng Research Pte Ltd. ("Maybank KERPL") ở Singapore không có trách nhiệm phải cập nhật những thông tin này cho người nhận. Đối với việc phân phối báo cáo này tại Singapore, người nhận báo cáo này phải liên hệ với Maybank KERPL ở Singapore về những vấn đề phát sinh từ hoặc liên hệ với báo cáo này. Nếu người nhận báo cáo này không phải là nhà đầu tư được cấp phép, những nhà đầu tư chuyên nghiệp hoặc những tổ chức (được quy định tại Điều 4A của Luật về cổ phiếu và giao dịch tương lai của Singapore), Maybank KERPL sẽ chịu trách nhiệm pháp lý đối với nội dung của báo cáo này với những trách nhiệm được giới hạn theo quy định của pháp luật.

Thái Lan (Thailand)

Việc công bố những kết quả điều tra của Học Viện Hiệp hội các Giám Đốc của Thái Lan (Thai Institute of Directors Association - IOD) về quản trị doanh nghiệp được thực hiện bởi những người tham gia hoạch định chính sách của Văn phòng Ủy Ban Thị trường chứng khoán. Các điều tra của IOD dựa vào thông tin của những công ty niêm yết trên Thị trường Chứng khoán Thái Lan và Thị trường đầu tư tài sản thay thế được công bố rộng rãi và có thể được đánh giá bởi nhà đầu tư. Do đó, kết quả này là từ quan điểm của bên thứ ba. Nó không phải là việc đánh giá hoạt động và không dựa vào những thông tin nội bộ. Kết quả điều tra này sẽ được công bố trong báo cáo quản trị doanh nghiệp của các công ty niêm yết tại Thái Lan vào ngày phát hành. Vì vậy những điều tra này có thể bị thay đổi sau ngày phát hành. Maybank Kim Eng Securities (Thái Lan) Public Company Limited ("MBKET") không xác nhận hay chứng nhận về tính chính xác của những kết quả điều tra này.

Ngoại trừ khi được cho phép đặc biệt, không phần nào của báo cáo này có thể được viết lại hoặc phân phối lại dưới bất kỳ hình thức nào mà không có sự cho phép bằng văn bản trước của MBKET. MBKET sẽ không chịu trách nhiệm gì đối với mọi hành động của bên thứ ba về khía cạnh này.

Mỹ (US)

Báo cáo này được thực hiện bởi MKE được phân phối tại Mỹ ("US") tới các nhà đầu tư tổ chức chủ yếu tại Mỹ (được quy định tại điều 15a-6 bởi Luật thị trường chứng khoán năm 1934 đã được sửa đổi) chỉ bởi Maybank Kim Eng Securities USA Inc ("Maybank KESUSA"), công ty môi giới đăng ký tại Mỹ (đăng ký tại Điều 15 của Luật thị trường chứng khoán sửa đổi năm 1934). Tất cả mọi trách nhiệm của việc phân phối báo cáo này của Maybank KESUSA tại Mỹ sẽ được thực hiện bởi Maybank KESUSA. Tất cả những kết quả giao dịch của các cá nhân và tổ chức tại Mỹ sẽ được thực hiện thông qua công ty môi giới đã đăng ký tại Mỹ. Báo cáo này sẽ không được hướng dẫn cho nhà đầu tư nếu MKE bị cấm hoặc bị giới hạn cung cấp cho nhà đầu tư bởi bất kỳ quy định hoặc điều luật nào tại các lãnh thổ. Nhà đầu tư nên chấp thuận trước khi đọc báo cáo mà Maybank KESUSA được phép cung cấp những công cụ nghiên cứu về đầu tư được quy định bởi những quy định và điều luật.

Anh (UK)

Báo cáo này được phân phối bởi Maybank Kim Eng Securities (London) Ltd ("Maybank KESL") được cấp phép và quy định bởi Cơ quan dịch vụ tài chính và chỉ cho mục đích cung cấp thông tin. Báo cáo này không nhằm mục đích phân phối tới những kỳ cá nhân nào được định nghĩa là khách hàng cá nhân được quy định tại Luật thị trường và dịch vụ năm 2010 tại UK. Bất kỳ sự bao gồm nào của bên thứ ba nào đều chỉ cho sự thuận tiện của người nhận và công ty không chịu bất kỳ trách nhiệm nào đối với những bình luận hay tính chính xác, và việc tiếp cận những mối liên hệ như thế là rủi ro riêng của những cá nhân. Không điều nào trong báo cáo này được xem như những tư vấn về thuế, kế toán hoặc luật pháp và những người nhận phù hợp nên tham khảo với những cơ quan tư vấn thuế độc lập.

CÔNG BỐ THÔNG TIN

Công bố tổ chức hợp pháp

Malaysia: Báo cáo này được phát hành và phân phối tại Malaysia bởi Maybank Investment Bank Berhad (15938-H), là một tổ chức tham gia vào Bursa Malaysia Berhad và một tổ chức được cấp phép dịch vụ và thị trường tài chính được ban hành bởi Ủy ban Chứng khoán Malaysia. **Singapore:** Báo cáo này được phát hành và phân phối tại Singapore bởi Maybank KERPL (Co. Reg No 197201256N) được quy định bởi Cơ quan Tiền tệ Singapore. **Indonesia:** PT Kim Eng Securities ("PTKES") (Reg. No. KEP-251/PM/1992) là một tổ chức của Thị trường chứng khoán Indonesia và được quy định bởi BAPEPAM LK. **Thailand:** MBKET (Reg. No.0107545000314) là một thành viên của Thị trường chứng khoán Thái Lan và được quy định bởi Bộ tài chính và Ủy ban chứng khoán. **Philippines:** MATRKES (Reg. No.01-2004-00019) là một thành viên của Thị trường chứng khoán Philippines và được quy định bởi Ủy ban chứng khoán. **Việt Nam:** Công Ty TNHH Một Thành Viên Chứng Khoán Maybank Kim Eng (giấy phép số 117/GP-UBCK) được cấp phép bởi Ủy ban chứng khoán nhà nước Việt Nam. **Hong Kong:** KESHK (Central Entity No AAD284) được quy định Ủy ban thị trường tương lai và chứng khoán. **Ấn Độ (India):** Công ty chứng khoán Kim Eng Ấn Độ ("KESI") là thành viên của Thị trường chứng khoán quốc gia Ấn Độ (Reg No: INF/INB 231452435) và thị trường chứng khoán Bombay (Reg. No. INF/INB011452431) và được quy định bởi Hội đồng thị trường chứng khoán Ấn Độ. KESI được đăng ký với SEBI tại Điều 1 Merchant Banker (Reg. No. INM 000011708) **US:** Maybank KESUSA là thành viên của/ và được cấp phép theo quy định của FINRA – Broker ID 27861. **UK:** Maybank KESL (Reg No 2377538) là đơn vị được cấp phép theo quy định của Cơ quan dịch vụ tài chính.

Tuyên bố lợi ích

Malaysia: MKE và đại diện có thể giữ những vị trí hoặc có lợi ích quan trọng đối với những cổ phiếu được đề cập tại đây và có thể có những hoạt động khác như tạo lập thị trường hoặc có thể có những cam kết phát hành hoặc liên quan đến những cổ phiếu đó và cũng có thể thực hiện hoặc tìm kiếm những dịch vụ ngân hàng đầu tư, tư vấn và những dịch vụ khác hoặc có liên quan đến những công ty này.

Singapore: Vào ngày 20/8/2012, Maybank KERPL và chuyên viên phân tích phụ trách không có bất cứ lợi ích nào trong những công ty được khuyến nghị trong báo cáo này.

Thailand: MBKET có thể có quan hệ kinh doanh với hoặc có thể là tổ chức phát hành quyền mua trái phiếu sinh trên những cổ phiếu hoặc công ty được đề cập trong báo cáo này. Do đó, nhà đầu tư nên tự có những đánh giá trước khi quyết định đầu tư. MBKET, chuyên viên và những giám đốc, những tổ chức liên quan và/hoặc nhân viên có thể có lợi ích và/hoặc những cam kết phát hành đối với những cổ phiếu được đề cập trong báo cáo này.

Hong Kong: KESHK có thể có lợi ích tài chính liên qua đến tổ chức phát hành hoặc tổ chức niêm yết mới tiềm năng được định nghĩa bởi những quy định trong điều 16.5(a) của Quy định về Đạo đức nghề nghiệp cá nhân tại Hong Kong được cấp phép và đăng ký với Ủy ban thị trường cổ phiếu và tương lai.

Vào ngày phát hành báo cáo, KESHK và chuyên viên phân tích phụ trách không có bất kỳ lợi ích nào trong những công ty được khuyến nghị trong báo cáo này.

NHỮNG KHUYẾN CÁO KHÁC

Xác nhận độc lập của chuyên viên phân tích

Những quan điểm được đề cập trong báo cáo này phản ánh chính xác những quan điểm cá nhân của chuyên viên phân tích về bất kỳ hoặc tất cả các cổ phiếu hoặc tổ chức phát hành; và chuyên viên phân tích đã, đang và sẽ không có bất kỳ sự bồi thường nào trực tiếp và gián tiếp liên quan để những khuyến nghị hoặc quan điểm được đưa ra trong báo cáo này.

Lưu ý

Các chứng khoán cấu trúc là những công cụ phức tạp, tiêu biểu như bao gồm mức độ rủi ro cao và nhằm mục đích bán cho những nhà đầu tư cao cấp, những người có thể hiểu và chấp nhận những rủi ro liên quan. Giá trị thị trường của những chứng khoán cấu trúc (structured securities) có thể bị ảnh hưởng bởi những thay đổi về yếu tố kinh tế, tài chính và chính trị (bao gồm nhưng không giới hạn lãi suất hiện tại và tương lai), thời gian đáo hạn (time to maturity), điều kiện thị trường và những biến động và chất lượng tín dụng của tổ chức phát hành hoặc bảo lãnh phát hành. Những nhà đầu tư quan tâm đến việc mua những sản phẩm cấu trúc nên có những phân tích riêng về sản phẩm này và tham khảo với các tổ chức tư vấn chuyên nghiệp về những rủi ro liên quan đến giao dịch mua.

Không phần nào của báo cáo này có thể được sao chép, sao in hoặc lặp lại trong bất kỳ hình thức nào hoặc phân phối lại mà không có sự đồng ý của MKE.

Định nghĩa hệ thống khuyến nghị đầu tư của MKE

Maybank Kim Eng Research sử dụng hệ thống đánh giá như sau

MUA	Tổng lợi nhuận kỳ vọng trong 12 tháng hơn 15% (chưa bao gồm cổ tức)
GIỮ	Tổng lợi nhuận kỳ vọng trong 12 tháng giữa -15% đến 15% (chưa bao gồm cổ tức)
BÁN	Tổng lợi nhuận kỳ vọng trong 12 tháng dưới 15% (chưa bao gồm cổ tức)

Áp dụng khuyến nghị đầu tư

Chuyên viên phân tích duy trì việc phân tích các cổ phiếu và danh sách cổ phiếu có thể được điều chỉnh tùy theo yêu cầu từng thời điểm. Khuyến nghị đầu tư chỉ áp dụng cho các cổ phiếu trong danh sách. Báo cáo về các công ty không nằm trong danh sách sẽ không thực hiện định giá và khuyến nghị.

Malaysia

Maybank Investment Bank Berhad
(A Participating Organisation of
Bursa Malaysia Securities Berhad)
33rd Floor, Menara Maybank,
100 Jalan Tun Perak,
50050 Kuala Lumpur
Tel: (603) 2059 1888;
Fax: (603) 2078 4194

Stockbroking Business:
Level 8, Tower C, Dataran Maybank,
No.1, Jalan Maarof
59000 Kuala Lumpur
Tel: (603) 2297 8888
Fax: (603) 2282 5136

Philippines

**Maybank ATR Kim Eng Securities
Inc.**
17/F, Tower One & Exchange Plaza
Ayala Triangle, Ayala Avenue
Makati City, Philippines 1200

Tel: (63) 2 849 8888
Fax: (63) 2 848 5738

South Asia Sales Trading

Kevin FOY
kevinfoy@maybank-ke.com.sg
Tel: (65) 6336-5157
US Toll Free: 1-866-406-7447

Singapore

**Maybank Kim Eng Securities Pte
Ltd**
Maybank Kim Eng Research Pte Ltd
9 Temasek Boulevard
#39-00 Suntec Tower 2
Singapore 038989

Tel: (65) 6336 9090
Fax: (65) 6339 6003

Hong Kong

Kim Eng Securities (HK) Ltd
Level 30,
Three Pacific Place,
1 Queen's Road East,
Hong Kong

Tel: (852) 2268 0800
Fax: (852) 2877 0104

Thailand

**Maybank Kim Eng Securities
(Thailand) Public Company Limited**
999/9 The Offices at Central World,
20th - 21st Floor,
Rama 1 Road Pathumwan,
Bangkok 10330, Thailand

Tel: (66) 2 658 6817 (sales)
Tel: (66) 2 658 6801 (research)

North Asia Sales Trading

Alex TSUN
alextsun@kimeng.com.hk
Tel: (852) 2268 0228
US Toll Free: 1 877 837 7635

London

**Maybank Kim Eng Securities
(London) Ltd**
6/F, 20 St. Dunstan's Hill
London EC3R 8HY, UK

Tel: (44) 20 7621 9298
Dealers' Tel: (44) 20 7626 2828
Fax: (44) 20 7283 6674

Indonesia

PT Maybank Kim Eng Securities
Plaza Bapindo
Citibank Tower 17th Floor
Jl Jend. Sudirman Kav. 54-55
Jakarta 12190, Indonesia

Tel: (62) 21 2557 1188
Fax: (62) 21 2557 1189

Vietnam

**Maybank Kim Eng Securities
Limited**
4A-15+16 Floor Vincom Center Dong
Khoi, 72 Le Thanh Ton St. District 1
Ho Chi Minh City, Vietnam

Tel : (84) 844 555 888
Fax : (84) 8 38 271 030

New York

**Maybank Kim Eng Securities
USA Inc**
777 Third Avenue, 21st Floor
New York, NY 10017, U.S.A.

Tel: (212) 688 8886
Fax: (212) 688 3500

India

Kim Eng Securities India Pvt Ltd
2nd Floor, The International 16,
Maharishi Karve Road,
Churchgate Station,
Mumbai City - 400 020, India

Tel: (91).22.6623.2600
Fax: (91).22.6623.2604

Saudi Arabia

In association with
Anfaal Capital
Villa 47, Tujjar Jeddah
Prince Mohammed bin Abdulaziz
Street P.O. Box 126575
Jeddah 21352

Tel: (966) 2 6068686
Fax: (966) 26068787