

## Kết quả giao dịch

VN-Index



**518,94**    **+1,96**    **+0,38%**

	Trong ngày	BQ 50 ngày
KLGD (triệu cp)	<b>107.1</b>	<b>82,0</b>
GTGD (tỷ đồng)	<b>1.606</b>	<b>1.043</b>

### Top 5 cổ phiếu có KLGD lớn nhất trong ngày

Cổ phiếu	Giá đóng cửa (ngàn đồng)	% tăng/giảm	KLGD (triệu cp)
<b>HQC</b>	8.0	1.3	5.0
<b>FLC</b>	9.1	0.0	3.8
<b>SSI</b>	19.1	-2.1	3.6
<b>ITA</b>	6.5	0.0	3.2
<b>VSH</b>	14.9	0.0	3.0

## ◆ Tin trong ngày

**PET:** LNTT 2013 vượt kế hoạch nhưng giảm 5% so với 2012

## ◆ Báo cáo cập nhật

**SBT:** FY2014: Khó khăn vẫn còn

Bích | 3

**Thị trường tài chính thế giới:** Phân tích kỹ thuật)

Nam | 4

## ◆ Nhận định thị trường

VN-Index nới rộng chuỗi tăng điểm lên con số sáu và có lúc đạt mức cao nhất 523 điểm. Tuy nhiên, áp lực chốt lời cao đã kéo thị trường khỏi mức cao nhất này, đóng cửa tại 519. Trong vài phiên gần đây, nhóm cổ phiếu bất động sản hoạt động kém ấn tượng. Phiên này, các cổ phiếu chứng khoán cũng chịu áp lực mạnh. Đa số các cổ phiếu vốn hóa cao đều lùi bước nhẹ, nhưng các mã nhỏ hơn vẫn hoạt động tốt. Điều này dẫn tới mức giảm 0,2% của VN-30 dù VN-Index tăng. Khối lượng giao dịch đạt 93 triệu cổ phiếu, cao hơn đáng kể so với mức giao dịch trung bình 83 triệu trong 50 ngày gần nhất.

Tính chung cả tuần 6-10/1, VN-Index tăng 2,7%. Chúng tôi cho rằng đây là giai đoạn tăng sát Tết Nguyên đán thường thấy. Trong tuần, khối ngoại tiếp tục mua ròng, giúp hỗ trợ đà tăng của thị trường. Nhưng mức mua ròng của họ chỉ còn 6,4 triệu cổ phiếu, là mức thấp nhất trong ba tuần trở lại đây. Chúng tôi lưu ý rằng thị trường các nước mới nổi đang có diễn biến tương đối xấu khi mẫu hình tích lũy trước đây bị phá vỡ. Vui lòng xem thêm bài phân tích kỹ thuật về thị trường thế giới trong bản tin này.

Xu hướng của VN-Index hiện tại là tăng giá. Nếu thị trường điều chỉnh hoặc gia tăng chậm lại trong các phiên tới, chúng tôi cho rằng chiều hướng vẫn không có gì thay đổi. Chiến lược phù hợp hiện tại là giữ tỷ trọng cổ phiếu trong danh mục cao hoặc chờ mua để gia tăng tỷ trọng trong các phiên điều chỉnh. (Nam)

## Tin trong ngày

---

### **PET: LNTT 2013 vượt kế hoạch nhưng giảm 5% so với 2012**

---

Trịnh Thị Ngọc Điệp

Theo tin tức trên báo Đầu tư chứng khoán, Tổng CTCP Dịch vụ Tổng hợp Dầu khí (PET) cho biết đã đạt doanh thu khoảng 11.500 tỷ và lợi nhuận trước thuế 290 tỷ đồng trong năm 2013. Với ước tính như vậy, doanh thu 2013 tăng 13% nhưng LNTT lại giảm 5% so với năm 2012. Lý do khiến LNTT giảm trong khi doanh thu tăng là tỷ suất lợi nhuận giảm, nhất là trong mảng kinh doanh phân phối hàng điện tử và điện thoại (đóng góp hơn 50% doanh thu hợp nhất).

Nhìn lại KQKD 9T13, tỷ suất lợi nhuận từ hoạt động SXKD giảm khá nhiều so với 9T12 do áp dụng các chính sách bán hàng nhằm tăng doanh thu. Tỷ suất LN gộp giảm từ 7,6% xuống 6,4% và tỷ suất LN hoạt động giảm từ 3,3% xuống 2,8%. Do đó, doanh thu hợp nhất tăng 10% n/n nhưng lợi nhuận từ hoạt động SXKD lại giảm 6,7% n/n, đạt 238 tỷ. LNTT 9T13 chỉ tăng nhẹ 1,6% n/n nhờ chi phí tài chính ròng giảm.

Cổ phiếu PET giao dịch với PE 2013 khoảng 8,3x và lợi suất cổ tức 7,8%.

## Báo cáo cập nhật

### SBT: FY2014: Khó khăn vẫn còn

[\[Tải báo cáo\]](#)

Phạm Nhật Bích

**Doanh thu 2013 ước tăng 11% dù giá bán giảm...** DT cả năm 2013 của SBT ước xấp xỉ 2,17 ngàn tỷ đồng (+11% n/n) dù giá bán đường trung bình (ASP) giảm 8% n/n. Điều này được giải thích nhờ (i) SBT có công nghệ cải tiến nên hiệu suất thu hồi đường/mía đạt ~9,7% cao hơn so với mức trung bình của ngành 8,7% giúp sản lượng đường tăng 43% n/n; và (ii) khách hàng đã tích cực mua hàng trở lại chuẩn bị cho hoạt động sản xuất cuối năm nên sản lượng đường tiêu thụ tăng 28% n/n.

**... Nhưng LNST 2013 sụt giảm mạnh 32% n/n do biên LN gộp giảm.** LNST cả năm 2013 của SBT có khả năng đạt 251 tỷ đồng, hoàn thành 92% kế hoạch năm. Chúng tôi cho rằng kết quả này không hoàn toàn đến từ hoạt động kinh doanh (HĐKD) chính, vì LN HĐKD 2013 ước đạt 187 tỷ đồng với biên LN là 9%, giảm 5 điểm phần trăm so với 14% trong năm 2012 do giá đường sụt giảm. Chúng tôi ước tính SBT có thể ghi nhận thêm một khoản doanh thu tài chính bất thường khoảng 40 tỷ đồng (có khả năng đến từ khoản hoàn nhập dự phòng khoản cho BAC vay). EPS năm 2013 đạt 1.817 đồng. Theo đó, SBT tiếp tục giữ vị trí đứng đầu so với các đối thủ khác trong ngành sản xuất đường Việt Nam.

**Năm 2014 vẫn còn khó khăn do giá đường chưa phục hồi.** Giá bán đường trung bình được dự báo tiếp tục giảm 5% n/n trong năm 2014 do sự bất cân đối cung/cầu. Theo đó, chúng tôi dự báo DT 2014 của SBT đạt khoảng 2,38 ngàn tỷ đồng (+10% n/n) do sản lượng tiêu thụ dự phóng tăng 16%, tương đương mức CAGR 2008-2013. Biên LN từ HĐKD chính dự báo giảm còn khoảng 7%. Ngoài ra, để có thể

tăng sản lượng tiêu thụ SBT có thể sẽ gia tăng số ngày trả chậm cho khách hàng lên đến 150 ngày. Do đó, SBT sẽ tăng nợ ngắn hạn để cải thiện thanh khoản. Chúng tôi ước tính thu nhập từ hoạt động tài chính đạt 58,9 tỷ đồng, -31% n/n do chi phí lãi vay sẽ tăng lên trong 2014. LNST 2014 dự phóng khoảng 215 tỷ đồng (-14% n/n).

**Định giá.** Với những lợi thế (i) chiếm khoảng 60% - 70% tổng cung đường RE trên thị trường và (ii) khách hàng SBT chủ yếu là khách hàng công nghiệp (Pepsi, Coca-cola), khả năng giữ giá bán của doanh nghiệp này tốt hơn so với mặt bằng chung thị trường. Do đó, doanh thu/sản lượng đường của SBT được ổn định trong khi ngành đường vẫn tiếp tục gặp nhiều khó khăn trong năm 2014. Chúng tôi dự phóng PE kỳ vọng 2014 có thể ở mức 7x, cao hơn so với bình quân ngành khoảng 5x. Khuyến nghị **NĂM GIỮ**..

## Thị trường tài chính thế giới: Phân tích kỹ thuật

Diễn biến đáng chú ý nhất có thể ảnh hưởng tới thị trường cổ phiếu Việt Nam trong tuần qua là tại thị trường các nước mới nổi.

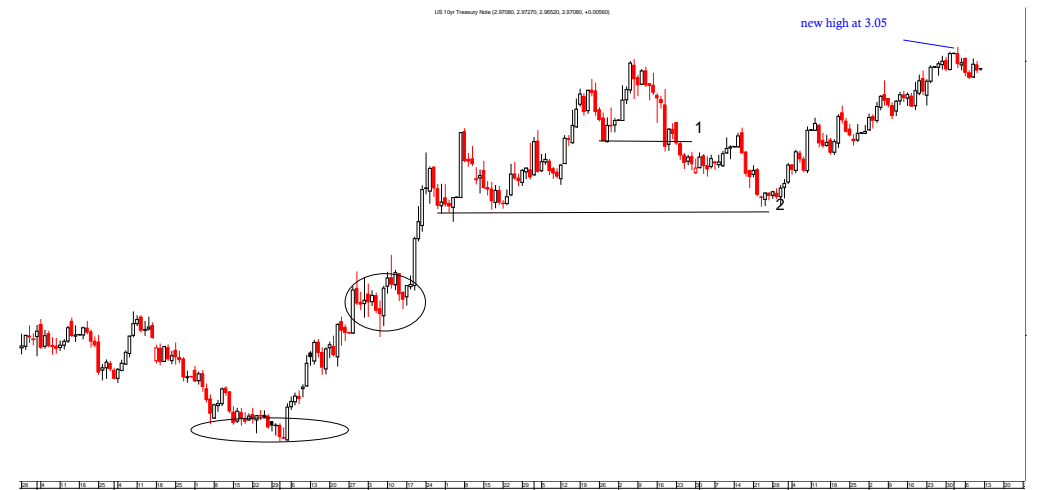
### Chỉ số DJIA: tích lũy

Xu hướng tăng của DJIA vẫn được duy trì. Trong khoảng hơn một tuần trở lại đây, chỉ số này đang tạm giao dịch tích lũy trong khu vực hình eclipse trên đồ thị. Tuy nhiên, kể cả việc thị trường điều chỉnh sâu hơn khỏi khu vực eclipse, xu hướng tăng của chỉ số này vẫn hợp lệ.

### Lợi suất trái phiếu Hoa Kỳ: điều chỉnh nhẹ

Sau khi vượt lên ngưỡng 3,0%, lợi suất trái phiếu chính phủ Hoa Kỳ kỳ hạn 10 năm đang giảm nhẹ. Diễn biến này tương đồng với việc thị trường cổ phiếu đang có dấu hiệu chậm lại. Tuy nhiên, việc lợi suất vượt lên trên mức 3,0% trong vài phiên trước, cao hơn mức đỉnh thiết lập trong tháng 9/2013, là một dấu hiệu kỹ thuật cho thấy lợi suất có khả năng lên cao hơn.

Nguyễn Hoài Nam



## Dầu thô: Rơi nhanh

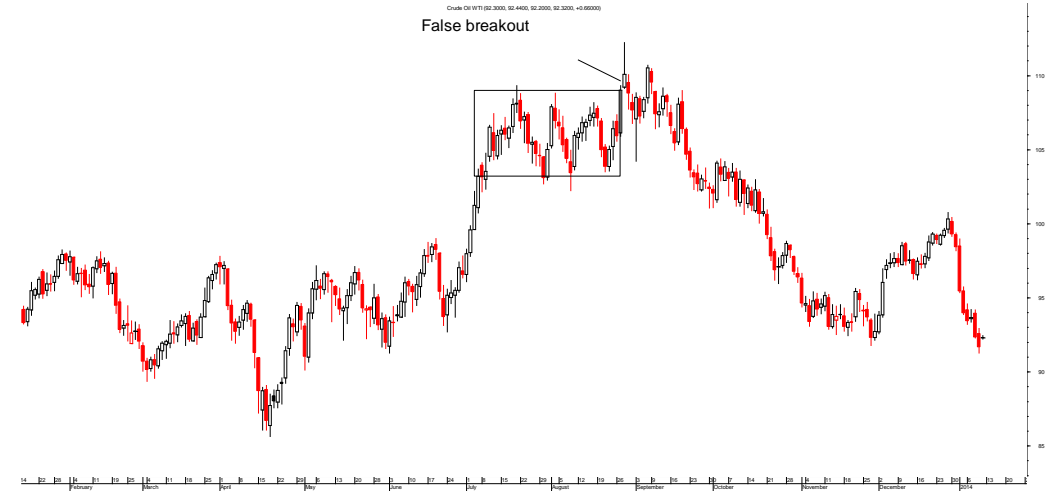
Mặc dù đã ổn định hồi phục trong giai đoạn cuối tháng 11-12/2013, giá dầu đột ngột rớt nhanh trong khoảng 2 tuần trở lại đây. Bên cạnh thông tin về nguồn cung gia tăng, một trong những yếu tố làm thị trường thất vọng là thông tin kém tích cực từ Trung Quốc. Các dữ liệu quan trọng của nước này, như chỉ số PMI sản xuất (manufacturing PMI) xuống 51 so với mức 51,4 kỳ trước và mức dự đoán 51,3; chỉ số PMI phi sản xuất (non-manufacturing PMI) xuống 54,6 so với dự đoán 56... dẫn tới đánh giá rằng nhu cầu dầu lửa vẫn yếu. Lượng cung gia tăng trong khi cầu yếu đã làm thị trường dầu thô giảm nhanh chóng.

Việc giá dầu thô thế giới giảm mạnh có thể kéo giá xăng dầu thành phẩm đi xuống và sẽ làm giá đầu vào của các nhà phân phối trong nước giảm theo.

## Thị trường cổ phiếu các nước mới nổi: Phá vỡ mô hình

Thị trường cổ phiếu các nước mới nổi tiếp tục bị bán tháo rất mạnh, đẩy chỉ số MSCI EM Index xuống mức thấp nhất kể từ đầu tháng Chín. Cùng diễn biến này, chỉ số đã phá vỡ mô hình tích lũy thiết lập từ tháng Chín trở lại đây. Dường như thị trường đang phản ứng với việc giảm gói hỗ trợ của Fed bắt đầu có hiệu lực từ tháng 1/2014 này.

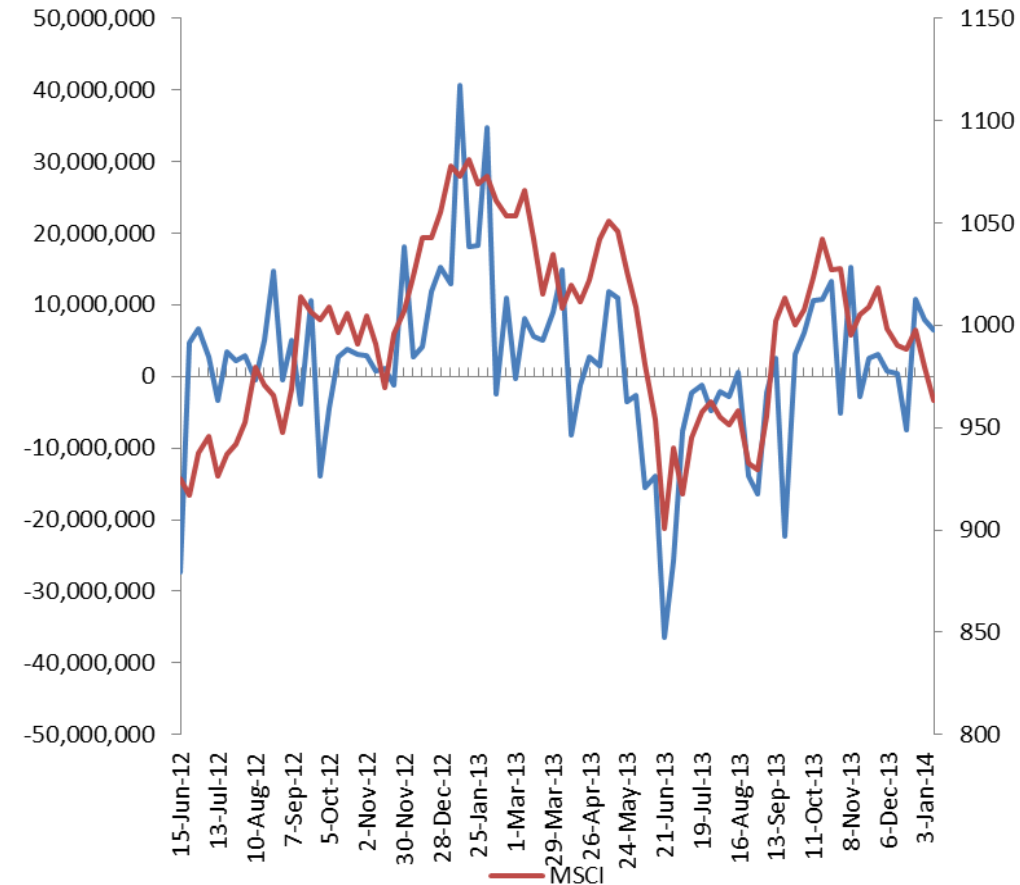
Mặc dù dòng tiền của các nhà đầu tư nước ngoài tại thị trường Việt Nam vẫn được duy trì ở trạng thái mua ròng, chúng tôi cho rằng nên theo dõi chặt chẽ động thái của khối ngoại trong thời gian tới.



## Giao dịch của khối ngoại tại Việt Nam: mua ròng ít hơn

Tuần lễ từ 6-10/1 tiếp tục cho thấy giao dịch của các nhà đầu tư nước ngoài tại thị trường Việt Nam thiên về mua ròng, bất chấp diễn biến bất lợi của thị trường bên ngoài. Tuy nhiên, khối lượng mua ròng của họ đã giảm sút xuống còn 6,4 triệu cổ phiếu trong tuần, so với 8 triệu tuần trước và mức 10,7 triệu trong tuần trước nữa.

Đồ thị tiếp tục cho thấy sự tương quan giữa giao dịch của khối ngoại tại thị trường Việt Nam và diễn biến của thị trường các nước mới nổi bên ngoài.



## Phân tích kỹ thuật

Nguyễn Hoài Nam

### VN-Index: Đóng cửa thấp

- Mặc dù VN-Index đạt mức cao nhất trong ngày tại 523, chỉ số đóng cửa tại 519 điểm, gần như tương đương với mức mở cửa. Đây là mẫu hình sao băng tiêu biểu, hàm ý rằng thị trường có thể chậm lại trong một vài phiên tới.
- Hỗ trợ ở mức 499. Kháng cự ở 533.
- Khối lượng tốt. Khối lượng khớp lệnh đạt 93 triệu cổ phiếu, cao hơn so với mức giao dịch trung bình trong 50 ngày đạt 81 triệu cổ phiếu. Điều này cho thấy dòng tiền đang vào mạnh thị trường giai đoạn sát tết âm lịch.
- Chỉ báo kỹ thuật giảm nhẹ. Đường xu hướng của chỉ báo này đã bị xâm phạm, cho thấy tâm lý chung của các nhà đầu tư đang tích cực hơn.
- **QUAN TRỌNG:** Chúng tôi thấy có nhiều tín hiệu đồng thuận về việc VN-Index trở lại xu hướng tăng. Chỉ số vượt kháng cự ở 513 điểm trong khi khối lượng giao dịch và chỉ báo kỹ thuật đưa tín hiệu tốt.

### Chiến lược Đầu tư

- Các nhà đầu tư có thể giữ tỷ trọng cổ phiếu trong danh mục ở mức cao để tận dụng chiều hướng tăng giá.
- Nếu muốn gia tăng tỷ trọng, tốt nhất là họ nên chờ phiên điều chỉnh, sau khi VN-Index có phiên tăng thứ sáu liên tục.
- **Tỷ trọng đề xuất: 40/60 (tiền mặt/cổ phiếu).**



# Phân tích kỹ thuật

Nguyễn Hoài Nam

## HNX-Index: Giảm nhẹ

- HNX-Index giảm phiên đầu tiên sau 7 phiên liên tục tăng giá.
- Xu hướng của HNX-Index tiếp tục là tăng với các mức đỉnh và đáy sau cao hơn.
- Kháng cự tiếp theo tại 76,8 điểm. Hỗ trợ đặt tại 66,7 điểm.
- Thanh khoản vừa phải. Khối lượng giao dịch đạt 52 triệu cổ phiếu, ngang với mức trung bình giao dịch trong 50 ngày. Nhìn chung, khối lượng giao dịch đã cải thiện đáng kể sau giai đoạn trầm lắng trong kỳ nghỉ lễ dương lịch.
- Chỉ báo kỹ thuật tốt: Chỉ báo KE Sentiment Index vượt lên mức cao mới, điều này cho thấy rằng tâm lý thị trường đang cải thiện. Tuy nhiên, mức hiện tại vẫn còn thấp hơn nhiều so với mức đỉnh trong tháng Mười một.
- **QUAN TRỌNG:** Xu hướng của HNX-Index là tăng giá với thanh khoản tốt và chỉ báo kỹ thuật cải thiện. Điều này làm cho tín hiệu phân kỳ tiêu cực đang mờ dần.

## Chiến lược Đầu tư

- Các nhà đầu tư có thể gia tăng tỷ trọng cổ phiếu nắm giữ trong danh mục khi thị trường gia tăng trở lại sau nhịp điều chỉnh.
- **Tỷ trọng đề xuất: 50/50 (tiền mặt/cổ phiếu).**





## Bảng theo dõi cổ phiếu khuyến nghị

### Các khuyến nghị còn duy trì

Mã CP	Mua/bán (*)	Trạng thái	Giá mua/bán	Giá hiện tại	Giá mục tiêu	Giá dừng lỗ	Lãi/lỗ tiềm năng	Lãi/lỗ đã ghi nhận	Ngày mở trạng thái	Ngày đóng trạng thái	Lưu ý
VNM	Mua	Đang mở	139.0	138.0	158.0	127.0	-0.7%		17-Jul-13		
DPM	Mua	Đang mở	41.2	42.5	45.4	38.6	3.2%		18-Jul-13		
PGD	Mua	Đang mở	29.0	38.5	33.0	26.8	32.8%		7-Aug-13		(5)
HSG	Mua	Đang mở	39.4	42.9	44.4	37.0	8.9%		8-Aug-13		
GAS	Mua	Đang mở	66.5	69.5	76.0	61.5	4.5%		8-Aug-13		
VSC	Mua	Đang mở	44.0	61.0	49.0	40.0	38.6%		20-Aug-13		(5)
DPR	Mua	Đang mở	45.2	46.7	50.5	43.0	3.3%		12-Sep-13		
PET	Mua	Đang mở	21.7	21.9	25.7	19.5	0.9%		24-Sep-13		
CSM	Mua	Đang mở	35.0	38.1	39.0	32.8	8.9%		1-Oct-13		
DHG	Mua	Đang mở	113.0	114.0	123.0	106.0	0.9%		3-Oct-13		
FCN	Mua	Đang mở	17.4	18.8	20.0	15.8	8.0%		7-Oct-13		
HAG	Mua	Đang mở	21.8	20.8	24.8	19.8	-4.6%		9-Oct-13		
BTP	Mua	Đang mở	14.0	13.7	16.0	12.9	-2.1%		18-Oct-13		
KHP	Mua	Đang mở	13.1	12.3	14.6	11.9	-6.1%		18-Oct-13		
CII	Mua	Đang mở	18.5	18.2	21.3	16.8	-1.6%		5-Nov-13		
LCM	Mua	Đang mở	7.4	7.1	8.6	6.8	-4.1%		12-Nov-13		
CLG	Mua	Đang mở	9.4	8.8	11.1	8.3	-6.4%		21-Nov-13		
PGS	Mua	Đang mở	27.0	30.9	33.0	25.6	14.4%		2-Dec-13		
TDH	Mua	Đang mở	13.7	14.5	15.4	12.6	5.8%		3-Dec-13		
VCG	Mua	Đang mở	10.7	10.3	11.9	9.8	-3.7%		5-Dec-13		
HBC	Mua	Đang mở	15.2	14.9	17.5	14.0	-2.0%		6-Dec-13		

PAN	Mua	Đang mở	38.5	37.4	44.0	36.0	-2.9%	20-Dec-13
SZL	Mua	Đang mở	17.7	19.5	20.5	16.0	10.2%	24-Dec-13
VCB	Mua	Đang mở	27.7	27.8	31.0	26.4	0.4%	8-Jan-14
HDG	Mua	Đang mở	15.9	16.6	18.0	14.5	4.4%	8-Jan-14
BVS	Mua	Đang mở	12.0	12.1	13.5	11.2	0.8%	9-Jan-14
PVD	Mua	Đang mở	65.0	64.5	73.5	59.0	-0.8%	9-Jan-14
SSI	Mua	Đang mở	19.0	19.1	21.8	17.3	0.5%	9-Jan-14
KLS	Mua	Đang mở	9.3	9.4	10.5	8.7	1.1%	9-Jan-14
CNG	Mua	Đang mở	32.1	33.0	36.0	30.5	2.8%	10-Jan-14
VHG	Mua	Đang mở	8.3	8.4	10.4	7.8	1.2%	10-Jan-14
PVG	Mua	Đang mở	13.7	14.3	16.0	16.0	4.4%	10-Jan-14
PGC	Mua	Đang mở	12.7	13.5	15.4	15.4	6.3%	10-Jan-14

(\*) Lưu ý Việt Nam chưa có luật cho việc “mượn bán trước” cổ phiếu nên chúng tôi đưa ra khuyến nghị “bán” chỉ nhằm ám chỉ đặc tính hiện nay của cổ phiếu này.

(1) Do cổ phiếu này đã tăng về mức giá dừng lỗ nên chúng tôi thực hiện đóng lại vị thế bán đã mở, với mức lỗ ghi nhận tương ứng

(2) Do tình hình thị trường thay đổi nên chúng tôi thực hiện chốt lời sớm đối với cổ phiếu này với mức lợi nhuận ghi nhận là tương ứng

(3) Do tình hình thị trường thay đổi nên chúng tôi thực hiện cắt lỗ sớm đối với các cổ phiếu này với mức lỗ ghi nhận tương ứng.

(4) Do cổ phiếu này đã đạt mục tiêu đề ra nên chúng tôi thực hiện đóng lại vị thế mua đã mở ra trước đó với mức lợi nhuận ghi nhận tương ứng.

(5) Do cổ phiếu này đã vượt qua giá mục tiêu đầu tiên, chúng tôi tiếp tục giữ vị thế để lãi chạy. Đặt mức thoát trạng thái (trailing stop) là 5% để chốt lời thoát khỏi trạng thái MUA nếu giá giảm lại quá 5% kể từ mức giá đóng cửa cao nhất mà cổ phiếu này đạt được.

(6) Do giá cổ phiếu này đã giảm lại quá 5% kể từ mức giá đóng cửa cao nhất mà cổ phiếu này đạt được nên chúng tôi thực hiện chốt lời, đóng lại vị thế MUA.

## BỘ PHẬN NGHIÊN CỨU PHÂN TÍCH – KHỐI KHÁCH HÀNG CÁ NHÂN

### **Nguyễn Thị Ngân Tuyền**

#### **Giám đốc**

(84) 8 44 555 888 x 8081

[tuyen.nguyen@maybank-kimeng.com.vn](mailto:tuyen.nguyen@maybank-kimeng.com.vn)

- Thực phẩm và đồ uống
- Dầu khí
- Ngân hàng

### **Trịnh Thị Ngọc Điệp**

(84) 4 44 555 888 x 8208

[diep.trinh@maybank-kimeng.com.vn](mailto:diep.trinh@maybank-kimeng.com.vn)

- Công nghệ
- Năng lượng
- Xây dựng

### **Trương Quang Bình**

**(84) 4 44 555 888 x 8087**

[binh.truong@maybank-kimeng.com.vn](mailto:binh.truong@maybank-kimeng.com.vn)

- Cao su
- Săm lốp
- Dầu khí

### **Nguyễn Hoài Nam**

(84) 4 44 555 888 x 8029

[nam.nguyen@maybank-kimeng.com.vn](mailto:nam.nguyen@maybank-kimeng.com.vn)

- Phân tích kỹ thuật

### **Nguyễn Trung Hòa**

#### **Phó Giám đốc**

(84) 8 44 555 888 x 8088

[hoa.nguyen@maybank-kimeng.com.vn](mailto:hoa.nguyen@maybank-kimeng.com.vn)

- Vĩ mô
- Thép
- Bất động sản

### **Phạm Nhật Bích**

(84) 8 44 555 888 x 8083

[bich.pham@maybank-kimeng.com.vn](mailto:bich.pham@maybank-kimeng.com.vn)

- Tiêu dùng
- Công nghiệp
- Thủy sản

### **Nguyễn Thị Sony Trà Mi**

(84) 8 44 555 888 x 8084

[mi.nguyen@maybank-kimeng.com.vn](mailto:mi.nguyen@maybank-kimeng.com.vn)

- Cảng biển
- Dược
- Thực phẩm và đồ uống

### **Nguyễn Thanh Lâm**

(84) 8 44 555 888 x 8086

[thanhlam.nguyen@maybank-kimeng.com.vn](mailto:thanhlam.nguyen@maybank-kimeng.com.vn)

- Phân tích kỹ thuật

## KHUYẾN CÁO

**Bản Tin MBKE** là sản phẩm của Công ty Chứng khoán Maybank Kim Eng (MBKE), phát hành hằng ngày đến quý khách hàng.

Bản tin này cung cấp thông tin và những ý kiến chỉ dành cho mục đích tham khảo. Bản tin không có ý định và mục đích cấu thành những lời khuyên tài chính, đầu tư, giao dịch hay bất kỳ lời khuyên nào khác. Bản tin không được phân tích như một sự xúi giục hay một yêu cầu mua hay bán bất kỳ chứng khoán nào. Thông tin và những lời bình luận không có ý tán thành hay khuyến nghị cho bất kỳ loại chứng khoán hay những phương tiện đầu tư khác.

Bản tin này dựa vào những thông tin đại chúng, Maybank Kim Eng cố gắng trong phạm vi có thể sử dụng thông tin đầy đủ và đáng tin cậy, nhưng chúng tôi không khẳng định những thông tin đưa ra là hoàn toàn chính xác và đầy đủ. Người đọc cũng nên lưu ý rằng ngoại trừ điều ngược lại được nêu ra. Maybank Kim Eng và bên cung cấp dữ liệu thứ 3 không đảm bảo về tính chính xác, đầy đủ và kịp thời của dữ liệu mà chúng tôi cung cấp và sẽ không chịu trách nhiệm cho bất cứ sự thiệt hại nào liên quan đến việc sử dụng những dữ liệu đó.

Tất cả quyền được đảm bảo. Từng phần hoặc toàn bộ bản tin này không được sửa chữa, sao chép bằng bất cứ hình thức nào nếu không có sự chấp thuận bằng văn bản của MBKE.

### HỘI SỞ

Lầu 4A – 15+16, Vincom Center B, 72 Lê Thánh Tôn và 45A Lý Tự Trọng, Q1, TP. HCM  
Tel: +84 8 38 271 020  
Fax: +84 8 38 271 030  
Call Center: (08) 44 555 888  
Website: [www.maybank-kimeng.com.vn](http://www.maybank-kimeng.com.vn)

### CHI NHÁNH HÀ NỘI

14 - 16 Hàm Long, Phường Phan Chu Trinh, Quận Hoàn Kiếm, TP, Hà Nội  
Tel: +84 4 2221 2208  
Fax: +84 4 2221 2209  
Call Center: (04) 44 555 888

### CHI NHÁNH CHỢ LỚN

Lầu 1, Tòa nhà Tân Đà, 86 Tân Đà, Phường 11, Quận 5, TP. HCM  
Tel: +84 8 3853 6888  
Fax: +84 8 3859 0699  
Call Center: (08) 44 555 888

### CHI NHÁNH PHÚ NHUẬN

456 Phan Xích Long, P2, Q.Phú Nhuận, TP, HCM  
Tel: (08) 62 927 029  
Fax: (08) 62 927 019  
Call Center: (08) 44 555 888

### CHI NHÁNH ĐỒNG NAI

139 Hà Huy Giáp, TP, Biên Hòa, Đồng Nai  
Tel: +84 61 3940490  
Fax: +84 61 3940499

### CHI NHÁNH AN GIANG

Lầu 3 TTTM Nguyễn Huệ, 9/9 Trần Hưng Đạo, Long Xuyên, An Giang  
Tel: (84) 76 3922 229 - Fax: (84) 76 3922 899  
Call Center: (08) 44 555 888

### CHI NHÁNH ĐÀ NẴNG

Lầu 2, 482 Hoàng Diệu, Quận Hải Châu, TP, Đà Nẵng  
Tel: +84 511 3868 660  
Fax: +84 511 3868 661  
Call Center: (0511) 44 555 888

### CHI NHÁNH VŨNG TÀU

27-29-31 Trưng Nhị, Phường 1, TP, Vũng Tàu  
Tel: +84 64 3577 677  
Fax: +84 64 3577 666

### PHÒNG GIAO DỊCH TRỰC TUYẾN

Tel: +84 8 44 555 888 – Nhấn phím 1  
Fax: +84 8 38 271 030  
Email: [e-commerce@maybank-kimeng.com.vn](mailto:e-commerce@maybank-kimeng.com.vn)