

## Kết quả giao dịch

VN-Index



**504,5**      **-1,83**      **-0,36%**

	Trong ngày	BQ 50 ngày
KLGD (triệu cp)	<b>124,4</b>	<b>80,8</b>
GTGD (tỷ đồng)	<b>1.846</b>	<b>1.022</b>

### Top 5 cổ phiếu có KLGD lớn nhất trong ngày

Cổ phiếu	Giá đóng cửa	% tăng/giảm	KLGD (triệu cp)
ITA	6.600	0.0	10.3
PVT	12.600	-0.8	6.7
FLC	11.000	-6.0	6.3
HQC	7.800	6.8	5.2
HAR	9.900	6.5	5.1

### ◆ Tin trong ngày

**GAS:** Triển vọng dài hạn từ dự án mở thêm 2 đường ống dẫn khí mới

Bình | 2

**Thị trường tài chính TG:** Phân tích kỹ thuật

Nam | 3

### ◆ Nhận định thị trường

Nam

Thị trường tăng vừa phải trong phần lớn phiên giao dịch, trước khi phiên ATC đã đẩy chỉ số xuống giảm 0,4% khi chốt phiên 20/12. Nhóm cổ phiếu bất động sản tiếp tục là nhóm mạnh nhất thị trường. Các cổ phiếu vốn hóa lớn, chủ yếu trong danh mục của các quỹ ETF được giao dịch rất mạnh trong phiên ATC đã dẫn tới xáo trộn về điểm số khi đóng cửa. Trong số này có BVH, DRC, GMD, HAG, HPG, ITA, MSN, VCB.

Xét cả tuần giao dịch 16-20/12, khối ngoại bán ròng khoảng 7,6 triệu cổ phiếu, là tuần bán ròng cao nhất kể từ tháng Chín trở lại đây. Cổ phiếu bị bán mạnh nhất là HAG (1,8 triệu cổ phiếu).

Nhìn đồ thị, thị trường đang điều chỉnh từ mức 513 xuống quanh mức 505 hiện tại. Tín hiệu phân kỳ tiêu cực của chúng tôi đã chỉ ra rất chính xác thời điểm thị trường chuẩn bị điều chỉnh, tuy nhiên mức độ giảm của thị trường hiện tại nhẹ hơn so với dự kiến của chúng tôi. Ở thời điểm này, với việc khẩu vị rủi ro của thị trường đang gia tăng thể hiện bằng khối lượng giao dịch gia tăng tốt; cùng với chỉ báo kỹ thuật được cải thiện, tình hình dường như không quá xấu. Do vẫn còn sớm để kết luận rằng điều chỉnh đã chấm dứt hay chưa, đặc biệt khi khu vực kháng cự 513 tương đối gần, chúng tôi cho rằng các nhà đầu tư nên giữ tỷ trọng cổ phiếu/tiền mặt cân bằng.

## Tin trong ngày

### GAS: Triển vọng dài hạn từ dự án mở thêm 2 đường ống dẫn khí mới

Trương Quang Bình

**Triển vọng dài hạn từ dự án mở thêm 2 đường ống dẫn khí mới.** GAS đang sở hữu, quản lý, và vận hành 3 đường ống dẫn khí là Bạch Hổ (công suất 2 tỷ m<sup>3</sup>/năm, khai thác bể Cửu Long), PM3- Cà Mau (công suất 2 tỷ m<sup>3</sup>/năm, khai thác Bể Malay-Thổ Chu), Nam Côn Sơn (công suất 7 tỷ m<sup>3</sup>/năm, khai thác bể Nam Côn Sơn) với tổng công suất khoảng 11 tỷ m<sup>3</sup>/năm. Công ty đang dự tính xây dựng thêm 2 đường ống dẫn khí mới là Nam Côn Sơn II (công suất 1 tỷ m<sup>3</sup>/năm); Lô B – Ô Môn (công suất 7 tỷ m<sup>3</sup>/năm) sau khi Tập đoàn dầu khí Việt Nam (nắm giữ 96,7% cổ phần của GAS) đạt được thỏa thuận với các chủ mỏ. Hiện PVN đang đàm phán với chủ mỏ và chúng tôi dự kiến sẽ đạt được thỏa thuận vào năm 2014. Nếu GAS khởi động xây dựng các đường ống mới trong năm 2014 thì các đường ống này sẽ đi vào hoạt động kể từ năm 2016, nâng tổng công suất thiết kế lên 19 tỷ m<sup>3</sup>/năm, tăng 72,7% so với công suất hiện tại.

**Lợi nhuận ròng Q3/13 và 9T/13 tăng trưởng tốt.** Trong Q3/13, GAS đạt 17.067 tỷ đồng doanh thu thuần, tăng 4% n/n chủ yếu là do giá bán khí bình quân tăng tương ứng 4% n/n. GAS báo lãi ròng hợp nhất Q3/13 đạt gần 2.989 tỷ đồng, tăng 20% n/n là do: 1) Giá khí đầu ra tăng theo lộ trình của chính phủ (theo công văn 1151/TTg-KTN ngày 07/07/2010 của Thủ tướng) trong khi giá khí đầu vào ổn định (do ký hợp đồng dài hạn có lộ trình với các chủ mỏ) khiến cho biên lợi nhuận gộp tăng đáng kể từ 23,1% Q3/12 lên 25,4% Q3/13; 2) Thu nhập tài chính ròng tăng 77,8% n/n lên 338,1 tỷ đồng chủ yếu là do lãi vay giảm 15,3% n/n xuống còn 105,4 tỷ đồng. Lũy kế

9T/13, doanh thu thuần của công ty đạt 48.869,2 tỷ đồng, giảm 8% n/n chủ yếu là do sản lượng trong kỳ giảm; trong khi đó, lợi nhuận ròng tăng 42% n/n, đạt 10.451,7 tỷ đồng chủ yếu là do biên lợi nhuận gộp tăng từ 20,7% 9T12 lên 27,7% 9T13.

**Độc quyền phân phối khí đối với các mỏ do PVN và các liên doanh làm chủ tại Việt Nam.** GAS là đơn vị duy nhất được Tập đoàn Dầu khí Việt Nam cho phép độc quyền thu gom, vận chuyển, chế biến, dự trữ kinh doanh khí và các sản phẩm khí tại Việt Nam. Hiện nay, GAS là nhà cung cấp khí khô (dry gas) duy nhất và dẫn đầu thị phần khí hóa lỏng (LPG) với 69% thị phần. Đây là lợi thế rất lớn khi nhu cầu sử dụng khí ngày càng tăng lên theo đà phát triển của nền kinh tế trong khi nguồn cung đang chững lại.

**Triển vọng ngành.** Các nhà máy điện sử dụng khí hiện tiêu thụ khoảng 88% sản lượng khí của GAS, đóng góp khoảng 40% tổng sản lượng điện cả nước. Hiện nay các dự án nhà máy điện sử dụng khí trong nước đang được triển khai, xây dựng, và dự kiến sẽ làm tăng nhu cầu khí thêm 4,6 tỷ m<sup>3</sup> khí trong năm 2014 và 6 tỷ m<sup>3</sup> khí mỗi năm sau 2014.

**Định giá.** Trong ngắn hạn GAS đang được giao dịch tại P/E kỳ vọng 2013 là 9,6x, thấp hơn so với trung bình ngành khu vực là 11,8x

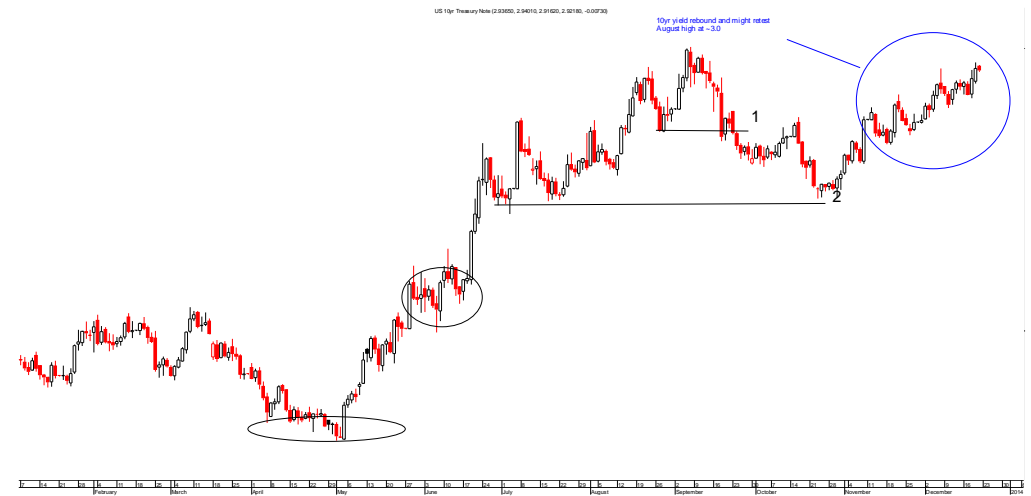
# Thị trường tài chính thế giới: Phân tích kỹ thuật

Nguyễn Hoài Nam

## Lợi suất trái phiếu Hoa Kỳ: gia tăng

Biến chuyển quan trọng nhất đối với thị trường tài chính thế giới là quyết định giảm bớt gói QE được đưa ra trong cuộc họp của Fed trong cuộc họp thứ Tư 18/12. Do Fed giảm bớt việc mua vào trái phiếu ở tốc độ 85 tỷ USD/tháng xuống còn 75 tỷ/tháng, các thị trường tài chính lần lượt phản ứng theo các cách khác nhau.

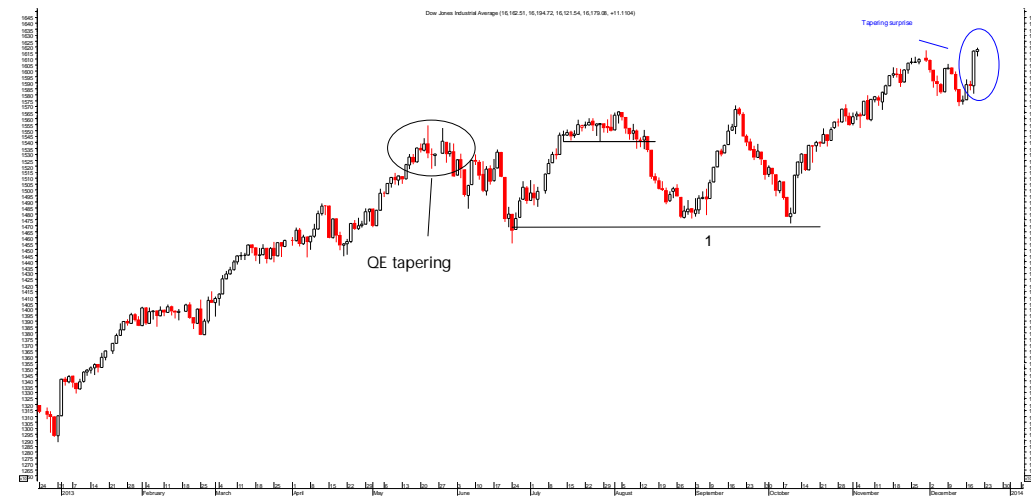
Nhìn từ góc độ kỹ thuật, sau khi chạm mức thấp tại điểm số hai, lợi suất trái phiếu của chính phủ Mỹ tiếp tục chiều hướng tăng với các mức cao mới. Việc Fed giảm bớt gói QE là cú húych duy trì đà bán trái phiếu trên thị trường, đẩy lợi suất gia tăng. Lợi suất trái phiếu Hoa Kỳ kỳ hạn 10 năm vẫn gia tăng thử lại mức đỉnh tháng Tám (xấp xỉ 3%).



## Chỉ số DJIA: Bất ngờ

Thị trường cổ phiếu phản ứng với việc giảm gói QE theo hai cách. Thứ nhất, việc Fed giảm bớt tốc độ bơm tiền vào nền kinh tế qua hệ thống tài chính gây ảnh hưởng xấu đến giá cổ phiếu. Điều này đã được phản ánh trong các đợt suy giảm tháng Năm và tháng Tám do chủ đề này. Nhưng thứ hai, việc giảm gói QE cũng phản ánh rằng nền kinh tế đang phục hồi tốt, tỷ lệ thất nghiệp giảm và lợi nhuận doanh nghiệp gia tăng dần. Điều này, lại có ý nghĩa tích cực tới giá cổ phiếu.

Do thị trường đã chiết khấu ý nghĩa tiêu cực trong suốt giai đoạn từ tháng Năm, việc QE tapering sớm hơn dự kiến đã tạo bất ngờ cho thị trường, giảm tính không chắc chắn và do vậy giúp DJIA gia tăng lên mức cao kỷ lục mới.



## Vàng: Thử lại đáy tháng Sáu

Từ góc nhìn kỹ thuật, vàng tiếp tục giảm điểm do việc Fed giảm bơm tiền vào hệ thống, trong khi chưa có dấu hiệu lạm phát của Hoa Kỳ. Điều này đã ảnh hưởng xấu tới giá vàng. Từ góc độ kỹ thuật, vàng tiếp tục nằm trong xu hướng giảm ngắn hạn và đang thử lại mức hỗ trợ trung hạn thiết lập tháng Sáu ở mức thấp 1180.

Chúng tôi cho rằng chiều hướng giảm giá của vàng tiếp tục tạo ra hiệu ứng tốt cho thị trường cổ phiếu Việt Nam: ít nhất thì với giá giảm, vàng đã giảm động lực cho nhu cầu đầu tư vào lớp tài sản này. Do đó, dòng vốn có thể tìm tới các loại tài sản khác có thể cho mức sinh lợi cao hơn.



## Thị trường cổ phiếu các nước mới nổi: Điều chỉnh

Ảnh hưởng của việc thu hẹp gói QE của Fed được công bố nhưng chưa tác động đáng kể trên thị trường các nước mới nổi. Điều thú vị là lo ngại về việc QE tapering đã đẩy chỉ số MSCI Emerging Markets Index giảm điểm trong hình eclipse. Tuy nhiên, khi Fed thực sự quyết định thu hẹp gói hỗ trợ, thị trường lại phản ứng tương đối thảnh lơi: giá không biến động mạnh theo chiều tăng hoặc chiều giảm.

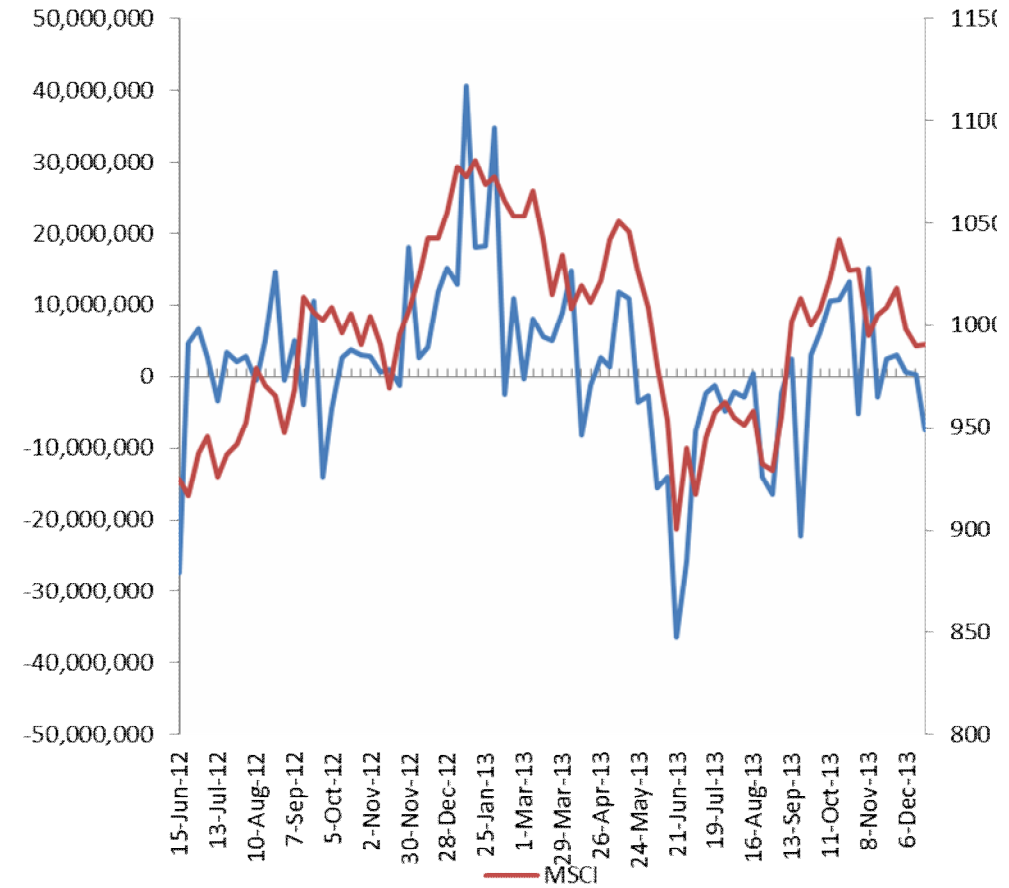
Chúng tôi cho rằng nếu chỉ số MSCI EM Index phản ứng mạnh theo chiều giảm, đó sẽ là tín hiệu xấu và có thể kích thích các nhà đầu tư nước ngoài bán mạnh hơn tại thị trường Việt Nam.



## Giao dịch của khối ngoại tại Việt Nam: bán ròng

Trong tuần 16-20/12, khối ngoại bán ròng 7,6 triệu cổ phiếu, là mức cao nhất kể từ đợt bán ròng tháng Chín. Điều này khá tương đồng với đánh giá của chúng tôi trong một vài tuần trước.

Nhìn chung, biểu đồ tiếp tục cho thấy tính tương quan giữa hoạt động của khối ngoại (đường màu xanh) với biến động của chỉ số MSCI EM Index.



## Phân tích kỹ thuật

Nguyễn Hoài Nam

### VN-Index: Bao phủ tiêu cực

- VN-Index mở cửa lên điểm nhẹ, nhưng đóng cửa trong ngày giảm điểm. Thanh nền ngày 20/12 bao phủ toàn bộ lên thanh nền đỏ trước đó, tạo ra một mẫu hình Bao phủ tiêu cực (Bearish Engulfing). Mẫu hình này hàm ý rằng người bán vẫn chiếm ưu thế.
- Khu vực 505 có thể được coi là hỗ trợ, nhưng giá đã nhiều phiên xuống dưới mức này dù chưa dứt khoát. Hỗ trợ đáng kể hơn ở 492. Kháng cự mạnh ở 513 điểm.
- Thanh khoản tốt. Khối lượng giao dịch gia tăng lên mức 125 triệu cổ phiếu, cao hơn 50% so với mức trung bình giao dịch trong 50 ngày gần nhất. Khối lượng giao dịch đã tốt lên trong hai phiên gần nhất, đánh dấu việc khẩu vị rủi ro đang gia tăng.
- Chỉ báo kỹ thuật tiến triển tốt hơn: KE Sentiment Index vẫn đang có tín hiệu phân kỳ tiêu cực, nhưng diễn biến mới nhất trong khu vực hình eclipse cho thấy sự phục hồi tốt. Điều này đánh dấu rằng tâm lý các nhà đầu tư đang dần lạc quan hơn.
- **QUAN TRỌNG:** Giá vẫn đang có chiều hướng điều chỉnh từ mức đỉnh 513, nhưng khối lượng giao dịch cùng chỉ báo kỹ thuật đánh dấu rằng tâm lý chấp nhận rủi ro đang trở lại.

### Chiến lược Đầu tư

- Chưa rõ ràng về việc giá đã hoàn toàn thoát khỏi đợt điều chỉnh hay chưa, nhưng có một số tín hiệu tích cực từ khối lượng và chỉ báo kỹ thuật. Do đó, chúng tôi cho rằng các nhà đầu tư nên giữ tỷ trọng cổ phiếu cân bằng.
- **Tỷ trọng đề xuất: 50/50 (tiền mặt/cổ phiếu).**



## Phân tích kỹ thuật

Nguyễn Hoài Nam

### HNX-Index: Mức cao mới

- HNX-Index lên mức cao mới trong ngày, trước khi đóng cửa giảm điểm. Xu hướng ngắn hạn của chỉ số này là tăng giá.
- Kháng cự đặt tại 67,2 điểm. Hỗ trợ ở mức 65,3 điểm.
- Khối lượng giao dịch trên HNX gia tăng rất mạnh, lên mức 90 triệu cổ phiếu, so với mức giao dịch trung bình trong 50 ngày gần nhất xấp xỉ 40 triệu.
- Chỉ báo kỹ thuật phục hồi: trong khu vực hình eclipse, KE Sentiment Index đang gia tăng nhẹ, dù chưa vô hiệu tín hiệu phân kỳ tiêu cực xuất hiện trước đó.
- **QUAN TRỌNG:** Xu hướng của HNX-Index là tăng giá với các đỉnh và đáy sau cao hơn đỉnh và đáy trước.

### Chiến lược Đầu tư

- Nhà đầu tư nên tiếp tục nắm giữ tỷ trọng cổ phiếu hiện có do xu hướng ngắn hạn vẫn tích cực.
- **Tỷ trọng đề xuất: 45/55 (tiền mặt/cổ phiếu).**





## Bảng theo dõi cổ phiếu khuyến nghị

### Các khuyến nghị đã đóng trong tháng

Mã CP	Mua/bán (*)	Trạng thái	Giá mua/bán	Giá đóng TT	Giá mục tiêu	Giá dừng lỗ	Lãi/lỗ tiềm năng	Lãi/lỗ đã ghi nhận	Ngày mở trạng thái	Ngày đóng trạng thái	Lưu ý
<b>HPG</b>	Mua	Đã đóng	32.7	38.9	37.2	29.4	19.0%	<b>19.0%</b>	12-Sep-13	12-Dec-13	Chốt lời sớm (2)
<b>IJC</b>	Mua	Đã đóng	7.6	8.5	8.8	6.9	11.8%	<b>11.8%</b>	15-Oct-13	12-Dec-13	Chốt lời (6)
<b>HCM</b>	Mua	Đã đóng	18.7	22.3	22.2	16.9	19.3%	<b>19.3%</b>	17-Oct-13	12-Dec-13	Chốt lời (6)
<b>PPC</b>	Mua	Đã đóng	21.4	24.3	24.7	20.0	13.6%	<b>13.6%</b>	8-Nov-13	12-Dec-13	Chốt lời (6)
<b>FPT</b>	Mua	Đã đóng	43.0	47.2	49.5	39.5	9.8%	<b>9.8%</b>	6-Aug-13	16-Dec-13	Chốt lời sớm (2)
<b>REE</b>	Mua	Đã đóng	26.4	29.6	30.7	24.0	12.1%	<b>12.1%</b>	24-Oct-13	16-Dec-13	Chốt lời sớm (2)
<b>SII</b>	Mua	Đã đóng	15.9	16.8	18.2	13.3	5.7%	<b>5.7%</b>	9-Jul-13	17-Dec-13	Chốt lời sớm (2)
<b>KDC</b>	Mua	Đã đóng	52.5	51.5	60.3	47.5	-1.9%	<b>-1.9%</b>	6-Aug-13	17-Dec-13	Cắt lỗ sớm (3)
<b>BMC</b>	Mua	Đã đóng	43.0	39.6	50.0	37.6	-7.9%	<b>-7.9%</b>	8-Oct-13	17-Dec-13	Cắt lỗ sớm (3)
<b>DIG</b>	Mua	Đã đóng	11.1	12.6	13.9	9.7	13.5%	<b>13.5%</b>	21-Oct-13	17-Dec-13	Chốt lời sớm (2)
<b>SVC</b>	Mua	Đã đóng	14.8	15.0	17.2	13.5	1.4%	<b>1.4%</b>	21-Oct-13	17-Dec-13	Chốt lời sớm (2)

### Các khuyến nghị còn duy trì

Mã CP	Mua/bán (*)	Trạng thái	Giá mua/bán	Giá hiện tại	Giá mục tiêu	Giá dừng lỗ	Lãi/lỗ tiềm năng	Lãi/lỗ đã ghi nhận	Ngày mở trạng thái	Ngày đóng trạng thái	Lưu ý
<b>VNM</b>	Mua	Đang mở	139.0	<b>139.0</b>	158.0	127.0	0.0%		17-Jul-13		
<b>DPM</b>	Mua	Đang mở	41.2	<b>41.1</b>	45.4	38.6	-0.2%		18-Jul-13		
<b>PGD</b>	Mua	Đang mở	29.0	<b>37.5</b>	33.0	26.8	29.3%		7-Aug-13		(5)
<b>HSG</b>	Mua	Đang mở	39.4	<b>43.0</b>	44.4	37.0	9.1%		8-Aug-13		
<b>GAS</b>	Mua	Đang mở	66.5	<b>64.5</b>	76.0	61.5	-3.0%		8-Aug-13		



<b>VSC</b>	Mua	Đang mở	44.0	<b>53.0</b>	49.0	40.0	20.5%	20-Aug-13	(5)
<b>DPR</b>	Mua	Đang mở	45.2	<b>46.1</b>	50.5	43.0	2.0%	12-Sep-13	
<b>PET</b>	Mua	Đang mở	21.7	<b>21.5</b>	25.7	19.5	-0.9%	24-Sep-13	
<b>CSM</b>	Mua	Đang mở	35.0	<b>34.6</b>	39.0	32.8	-1.1%	1-Oct-13	
<b>DHG</b>	Mua	Đang mở	113.0	<b>113.0</b>	123.0	106.0	0.0%	3-Oct-13	
<b>FCN</b>	Mua	Đang mở	17.4	<b>19.5</b>	20.0	15.8	12.1%	7-Oct-13	
<b>HAG</b>	Mua	Đang mở	21.8	<b>20.9</b>	24.8	19.8	-4.1%	9-Oct-13	
<b>BTP</b>	Mua	Đang mở	14.0	<b>13.5</b>	16.0	12.9	-3.6%	18-Oct-13	
<b>KHP</b>	Mua	Đang mở	13.1	<b>12.1</b>	14.6	11.9	-7.6%	18-Oct-13	
<b>CII</b>	Mua	Đang mở	18.5	<b>18.6</b>	21.3	16.8	0.5%	5-Nov-13	
<b>GSP</b>	Mua	Đang mở	9.7	<b>12.8</b>	11.0	9.0	32.0%	11-Nov-13	(5)
<b>LCM</b>	Mua	Đang mở	7.4	<b>7.4</b>	8.6	6.8	0.0%	12-Nov-13	
<b>CLG</b>	Mua	Đang mở	9.4	<b>9.6</b>	11.1	8.3	2.1%	21-Nov-13	
<b>PGS</b>	Mua	Đang mở	27.0	<b>29.0</b>	33.0	25.6	7.4%	2-Dec-13	
<b>TDH</b>	Mua	Đang mở	13.7	<b>14.2</b>	15.4	12.6	3.6%	3-Dec-13	
<b>VCG</b>	Mua	Đang mở	10.7	<b>10.5</b>	11.9	9.8	-1.9%	5-Dec-13	
<b>HBC</b>	Mua	Đang mở	15.2	<b>15.2</b>	17.5	14.0	0.0%	6-Dec-13	
<b>PAN</b>	Mua	Đang mở	38.5	<b>38.6</b>	44.0	36.0	0.3%	20-Dec-13	

(\*) Lưu ý Việt Nam chưa có luật cho việc “mượn bán trước” cổ phiếu nên chúng tôi đưa ra khuyến nghị “bán” chỉ nhằm ám chỉ đặc tính hiện nay của cổ phiếu này.

(1) Do cổ phiếu này đã tăng về mức giá dừng lỗ nên chúng tôi thực hiện đóng lại vị thế bán đã mở, với mức lỗ ghi nhận tương ứng

(2) Do tình hình thị trường thay đổi nên chúng tôi thực hiện chốt lời sớm đối với cổ phiếu này với mức lợi nhuận ghi nhận là tương ứng

(3) Do tình hình thị trường thay đổi nên chúng tôi thực hiện cắt lỗ sớm đối với các cổ phiếu này với mức lỗ ghi nhận tương ứng.

(4) Do cổ phiếu này đã đạt mục tiêu đề ra nên chúng tôi thực hiện đóng lại vị thế mua đã mở ra trước đó với mức lợi nhuận ghi nhận tương ứng.

(5) Do cổ phiếu này đã vượt qua giá mục tiêu đầu tiên, chúng tôi tiếp tục giữ vị thế để lãi chạy. Đặt mức thoát trạng thái (trailing stop) là 5% để chốt lời thoát khỏi trạng thái MUA nếu giá giảm lại quá 5% kể từ mức giá đóng cửa cao nhất mà cổ phiếu này đạt được.

(6) Do giá cổ phiếu này đã giảm lại quá 5% kể từ mức giá đóng cửa cao nhất mà cổ phiếu này đạt được nên chúng tôi thực hiện chốt lời, đóng lại vị thế MUA.

## BỘ PHẬN NGHIÊN CỨU PHÂN TÍCH – KHỐI KHÁCH HÀNG CÁ NHÂN

### **Nguyễn Thị Ngân Tuyền**

#### **Giám đốc**

(84) 8 44 555 888 x 8081 | [tuyen.nguyen@maybank-kimeng.com.vn](mailto:tuyen.nguyen@maybank-kimeng.com.vn)

- Thực phẩm và đồ uống
- Dầu khí

### **Nguyễn Trung Hòa**

#### **Phó Giám đốc**

(84) 8 44 555 888 x 8088 | [hoa.nguyen@maybank-kimeng.com.vn](mailto:hoa.nguyen@maybank-kimeng.com.vn)

- Vĩ mô
- Thép
- Đường

### **Trịnh Thị Ngọc Diệp**

(84) 4 44 555 888 x 8208 | [diep.trinh@maybank-kimeng.com.vn](mailto:diep.trinh@maybank-kimeng.com.vn)

- Công nghệ
- Năng lượng
- Xây dựng

### **Trương Quang Bình**

(84) 4 44 555 888 x 8087 | [binh.truong@maybank-kimeng.com.vn](mailto:binh.truong@maybank-kimeng.com.vn)

- Cao su
- Săm lốp
- Dầu khí

### **Đặng Thị Kim Thoa**

(84) 8 44 555 888 x 8083 | [thoa.dang@maybank-kimeng.com.vn](mailto:thoa.dang@maybank-kimeng.com.vn)

- Tiêu dùng
- Công nghiệp
- Thủy sản

### **Nguyễn Thị Sony Trà Mi**

(84) 8 44 555 888 x 8084 | [mi.nguyen@maybank-kimeng.com.vn](mailto:mi.nguyen@maybank-kimeng.com.vn)

- Cảng biển
- Dược

### **Nguyễn Hoài Nam**

(84) 4 44 555 888 x 8029 | [nam.nguyen@maybank-kimeng.com.vn](mailto:nam.nguyen@maybank-kimeng.com.vn)

- Phân tích kỹ thuật

### **Nguyễn Thanh Lâm**

(84) 8 44 555 888 x 8086 | [thanhlam.nguyen@maybank-kimeng.com.vn](mailto:thanhlam.nguyen@maybank-kimeng.com.vn)

- Phân tích kỹ thuật

## KHUYẾN CÁO

**Bản Tin MBKE** là sản phẩm của Công ty Chứng khoán Maybank Kim Eng (MBKE), phát hành hằng ngày đến quý khách hàng.

Bản tin này cung cấp thông tin và những ý kiến chỉ dành cho mục đích tham khảo. Bản tin không có ý định và mục đích cấu thành những lời khuyên tài chính, đầu tư, giao dịch hay bất kỳ lời khuyên nào khác. Bản tin không được phân tích như một sự xúi giục hay một yêu cầu mua hay bán bất kỳ chứng khoán nào. Thông tin và những lời bình luận không có ý tán thành hay khuyến nghị cho bất kỳ loại chứng khoán hay những phương tiện đầu tư khác.

Bản tin này dựa vào những thông tin đại chúng, Maybank Kim Eng cố gắng trong phạm vi có thể sử dụng thông tin đầy đủ và đáng tin cậy, nhưng chúng tôi không khẳng định những thông tin đưa ra là hoàn toàn chính xác và đầy đủ. Người đọc cũng nên lưu ý rằng ngoại trừ điều ngược lại được nêu ra. Maybank Kim Eng và bên cung cấp dữ liệu thứ 3 không đảm bảo về tính chính xác, đầy đủ và kịp thời của dữ liệu mà chúng tôi cung cấp và sẽ không chịu trách nhiệm cho bất cứ sự thiệt hại nào liên quan đến việc sử dụng những dữ liệu đó.

Tất cả quyền được đảm bảo. Từng phần hoặc toàn bộ bản tin này không được sửa chữa, sao chép bằng bất cứ hình thức nào nếu không có sự chấp thuận bằng văn bản của MBKE.

### HỘI SỞ

Lầu 4A – 15+16, Vincom Center B, 72 Lê Thánh Tôn và 45A Lý Tự Trọng, Q1, TP. HCM

Tel: +84 8 38 271 020

Fax: +84 8 38 271 030

Call Center: (08) 44 555 888

Website: [www.maybank-kimeng.com.vn](http://www.maybank-kimeng.com.vn)

### CHI NHÁNH HÀ NỘI

14 - 16 Hàm Long, Phường Phan Chu Trinh, Quận Hoàn Kiếm, TP, Hà Nội

Tel: +84 4 2221 2208

Fax: +84 4 2221 2209

Call Center: (04) 44 555 888

### CHI NHÁNH CHỢ LỚN

Lầu 1, Tòa nhà Tân Đà, 86 Tân Đà, Phường 11, Quận 5, TP. HCM

Tel: +84 8 3853 6888

Fax: +84 8 3859 0699

Call Center: (08) 44 555 888

### CHI NHÁNH PHÚ NHUẬN

456 Phan Xích Long, P2, Q.Phú Nhuận, TP, HCM

Tel: (08) 62 927 029

Fax: (08) 62 927 019

Call Center: (08) 44 555 888

### CHI NHÁNH ĐỒNG NAI

139 Hà Huy Giáp, TP, Biên Hòa, Đồng Nai

Tel: +84 61 3940490

Fax: +84 61 3940499

### CHI NHÁNH AN GIANG

Lầu 3 TTTM Nguyễn Huệ, 9/9 Trần Hưng Đạo, Long Xuyên, An Giang

Tel: (84) 76 3922 229 - Fax: (84) 76 3922 899

Call Center: (08) 44 555 888

### CHI NHÁNH ĐÀ NẴNG

Lầu 2, 482 Hoàng Diệu, Quận Hải Châu, TP, Đà Nẵng

Tel: +84 511 3868 660

Fax: +84 511 3868 661

Call Center: (0511) 44 555 888

### CHI NHÁNH VŨNG TÀU

27-29-31 Trưng Nhị, Phường 1, TP, Vũng Tàu

Tel: +84 64 3577 677

Fax: +84 64 3577 666

### PHÒNG GIAO DỊCH TRỰC TUYẾN

Tel: +84 8 44 555 888 – Nhấn phím 1

Fax: +84 8 38 271 030

Email: [e-commerce@maybank-kimeng.com.vn](mailto:e-commerce@maybank-kimeng.com.vn)