

## Kết quả giao dịch

VN-Index



**497,9**    **+1,73**    **+0,35%**

	Trong ngày	BQ 50 ngày
KLGD (triệu cp)	<b>90,5</b>	<b>60,0</b>
GTGD (tỷ đồng)	<b>1.112</b>	<b>795</b>

### Top 5 cổ phiếu có KLGD lớn nhất trong ngày

Cổ phiếu	Giá đóng cửa	% tăng/giảm	KLGD (triệu cp)
<b>FLC</b>	5.500	5.8	11.8
<b>REE</b>	27.800	3.7	3.9
<b>SSI</b>	17.200	3.0	3.8
<b>LCG</b>	6.800	-1.4	3.7
<b>KMR</b>	7.000	6.1	3.6

### ♦ Tin trong ngày

**PVX:** Tiếp tục lỗ 173 tỷ đồng trong Q3/2013

Điện | 2

**Thị trường tài chính TG:** Phân tích kỹ thuật

Nam | 3

### ♦ Nhận định thị trường

Nam

Dự thảo với các nội dung liên quan tới tỷ lệ sở hữu của các nhà đầu tư nước ngoài vừa được đệ trình lên Thủ tướng đã kích thích tâm lý thị trường, đẩy VN-Index tăng điểm phiên thứ hai liên tục thêm 0,7% lên mức 501,3 điểm. Để hiểu là các mã hiện đã kín room nước ngoài như DHG, FPT, VNM đều tăng điểm tốt – nhóm này đã làm động lực cho cả thị trường. Nhờ đó, tỷ lệ các mã tăng điểm gần gấp đôi so với các mã giảm điểm. Chúng tôi thấy các mã thuộc nhóm vận tải gia tăng rất tốt, như PVT, VIP, VTO... Khối lượng giao dịch cũng gia tăng lên 90 triệu cổ phiếu, cao hơn 50% so với mức trung bình 60 triệu trong 50 ngày giao dịch gần nhất.

Tuy tăng phiên thứ hai lên trên 500 điểm, chúng tôi không xem như biến động này tạo sự thay đổi trên đồ thị của VN-Index. Chỉ số này vẫn tiếp tục chiều hướng đi ngang từ cuối tháng Chín và mức 501 hiện tại vẫn đang sát với cạnh trên của khu vực tích lũy, tại 505 điểm. Chúng tôi cho rằng áp lực bán sẽ trở lại khi chỉ số tiến tới gần cạnh trên này. Do đó, đánh giá của chúng tôi là các nhà đầu tư nên tiếp tục nắm giữ cổ phiếu, nên hạn chế lướt sóng.

## Tin trong ngày

---

### PVX: Tiếp tục lỗ 173 tỷ trong quý 3/2013

---

Trịnh Thị Ngọc Diệp

PVX tiếp tục báo cáo KQKD kém trong quý 3/2013 với lỗ ròng 173,2 tỷ. Mặc dù doanh thu tăng mạnh 75% n/n lên 1.631,7 tỷ trong quý 3/2013 (chủ yếu từ hoạt động xây lắp), nhưng chi phí giá vốn và chi phí hoạt động tăng cao hơn cả doanh thu đã khiến PVX lỗ 84,8 tỷ từ hoạt động SXKD trong quý. Lợi nhuận biên giảm đáng kể so với cùng kỳ, trong đó lợi nhuận biên gộp giảm xuống 6,1% trong quý 3/2013 so với 14,2% trong quý 3/2012, lợi nhuận biên hoạt động giảm xuống -5,2% so với 1% trong quý 3/2012. Bên cạnh đó, hoạt động tài chính cũng đem lại một

khoản lỗ ròng 93,3 tỷ, chủ yếu do ghi nhận khoản dự phòng đầu tư tài chính 229 tỷ. Do đó, PVX đã ghi nhận lỗ ròng 173 tỷ trong quý 3/2013, kém hơn so với lỗ ròng 14,5 tỷ trong cùng kỳ.

Tiếp tục thua lỗ trong quý 3 khiến lỗ ròng lũy kế 9T2013 lên tới 1.399 tỷ. Với số lỗ lớn như vậy sau 9T2013, có thể nói PVX không còn cách nào xoay chuyển tình hình để tránh thua lỗ năm thứ 3 liên tiếp. PVX đã ghi nhận lỗ trong hai năm liên tục 2011-2012 và đã bị đưa vào diện kiểm soát từ ngày 4/4/2013. Theo quy định, công ty niêm yết sẽ bị huỷ niêm yết bắt buộc trong trường hợp kết quả SXKD bị thua lỗ trong 03 năm liên tục hoặc tổng số lỗ lũy kế vượt quá số vốn điều lệ thực góp trong báo cáo tài chính kiểm toán năm gần nhất trước thời điểm xem xét. Như vậy, khả năng cổ phiếu PVX bị đưa vào diện huỷ niêm yết là rất cao.

# Thị trường tài chính thế giới: Phân tích kỹ thuật

Nguyễn Hoài Nam

## Lợi suất trái phiếu Hoa Kỳ: gia tăng

Diễn tiến bất ngờ trên thị trường lao động với kết quả trong tháng Mười vượt xa dự báo (204k việc làm trong lĩnh vực phi nông nghiệp so với dự báo 100k) bất kể giai đoạn chính phủ đóng cửa đã cho các nhà đầu nhận định rằng thị trường việc làm đang ấm lên. Điều này dẫn tới khả năng Fed giảm dần gói QE trở nên thực tế hơn. Do đó, thị trường bán mạnh trái phiếu, đẩy lợi suất 10 năm gia tăng mạnh, lên mức xấp xỉ 2,8% trong tuần qua, tạo ra một đỉnh sau cao hơn. Mức đáy tại điểm số 2 thiết lập là 2,5%. Trên đồ thị, lợi suất không còn nằm trong xu hướng giảm với diễn tiến mới này.

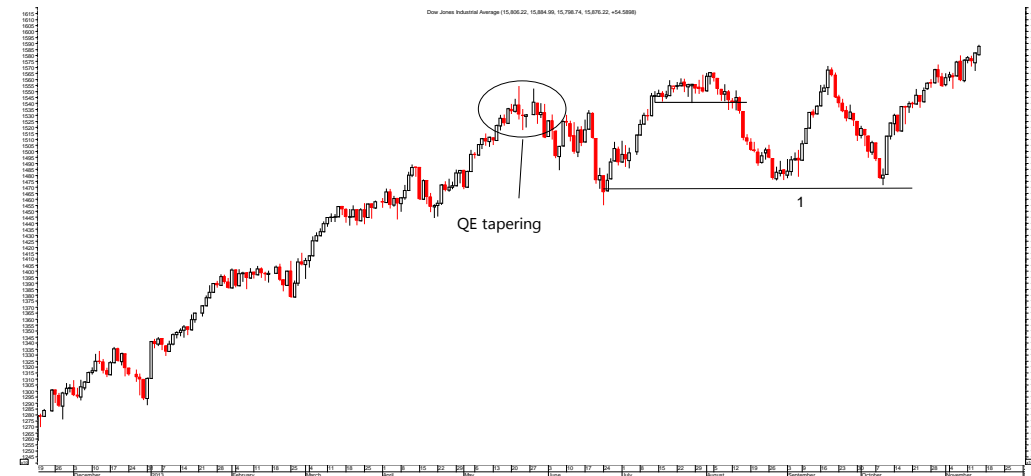
Việc Fed có khả năng thu hẹp lại gói QE đã gây tác động mạnh tới thị trường chứng khoán các nước mới nổi, vốn dĩ đã có chiều hướng điều chỉnh trong vài tuần trước.



## Chỉ số DJIA: Tiếp tục gia tăng

Diễn biến ấm lên của thị trường lao động lại được các nhà đầu tư xem như dấu hiệu tốt hơn của nền kinh tế. Do đó, DJIA tiếp tục gia tăng chậm lên mức cao mới, hiện đang đứng ở mức kỷ lục 15,876. Xu hướng ngắn hạn của chỉ số này tiếp tục là tăng giá.

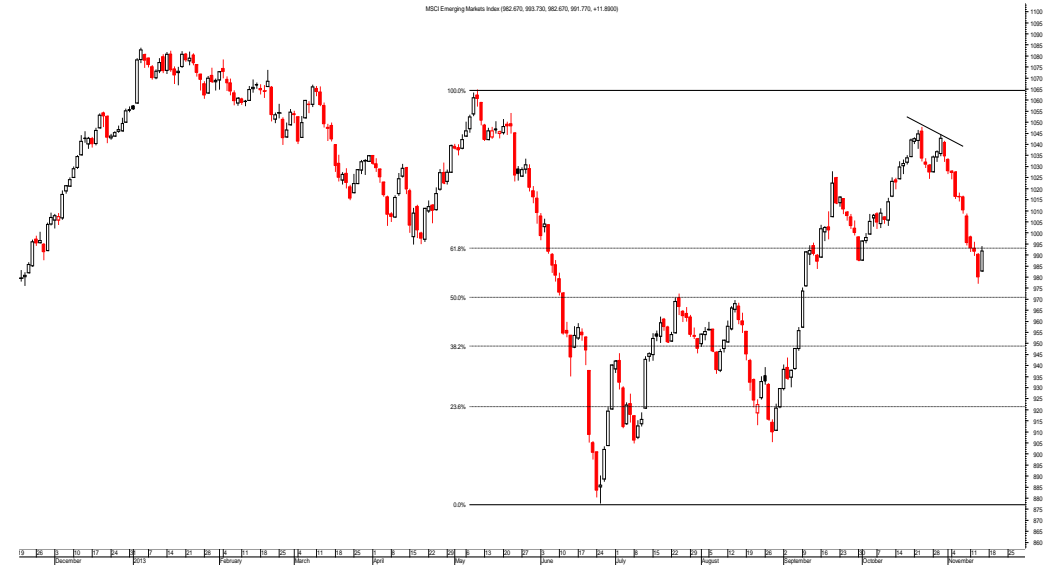
Tuy nhiên, chiều hướng của DJIA hiện tại đang ít tương quan với thị trường chứng khoán mới nổi, vốn đang là trọng tâm theo dõi của chúng tôi.



## Thị trường cổ phiếu các nước mới nổi: Điều chỉnh sâu

Những tiến triển mới trên thị trường lao động Hoa Kỳ và việc các nhà đầu tư bán mạnh trái phiếu chính phủ Hoa Kỳ đã gây tác động lan truyền tới thị trường chứng khoán mới nổi, vốn đang trong quá trình điều chỉnh. Trên đồ thị, chỉ số MSCI EM Index tạo mức thấp mới tại 977, thấp hơn mức đáy thiết lập trong tháng Chín (987).

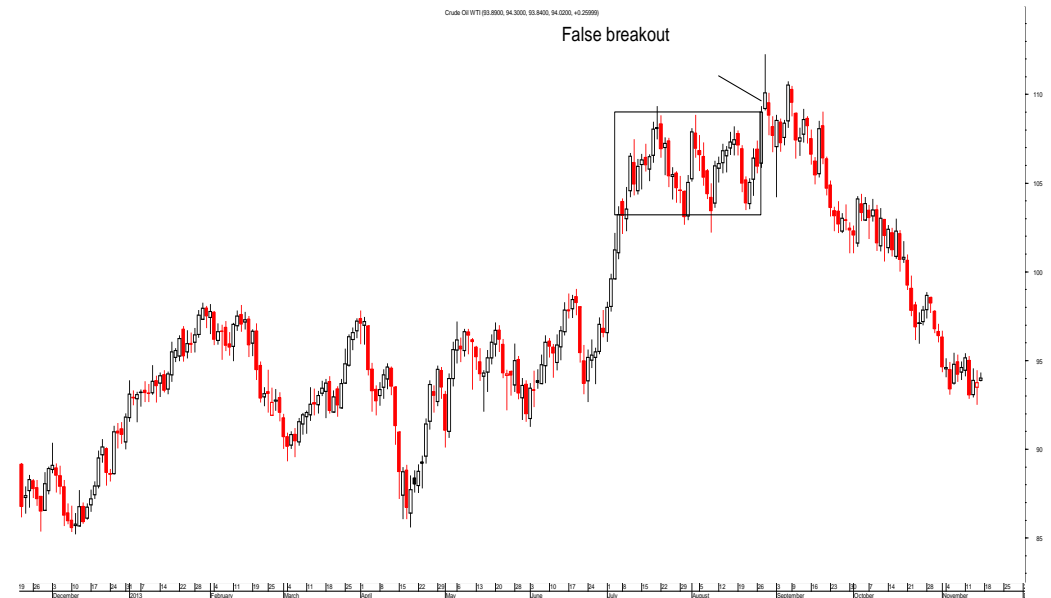
Chúng tôi xem như đây là một dấu hiệu thận trọng cho các nhà đầu tư trong nước, do dòng vốn ngoại có tương quan chặt chẽ với các diễn biến bên ngoài.



## Giá dầu: Chiều hướng giảm

Xu hướng của giá dầu thô giao tháng 12/2013 trên sàn NYMEX đang là giảm. Khu vực 90 được xem như là hỗ trợ mạnh hơn cho giá dầu. Hiện tại, mức độ giảm của giá dầu đã chậm lại khi tiến tới gần hỗ trợ nói trên.

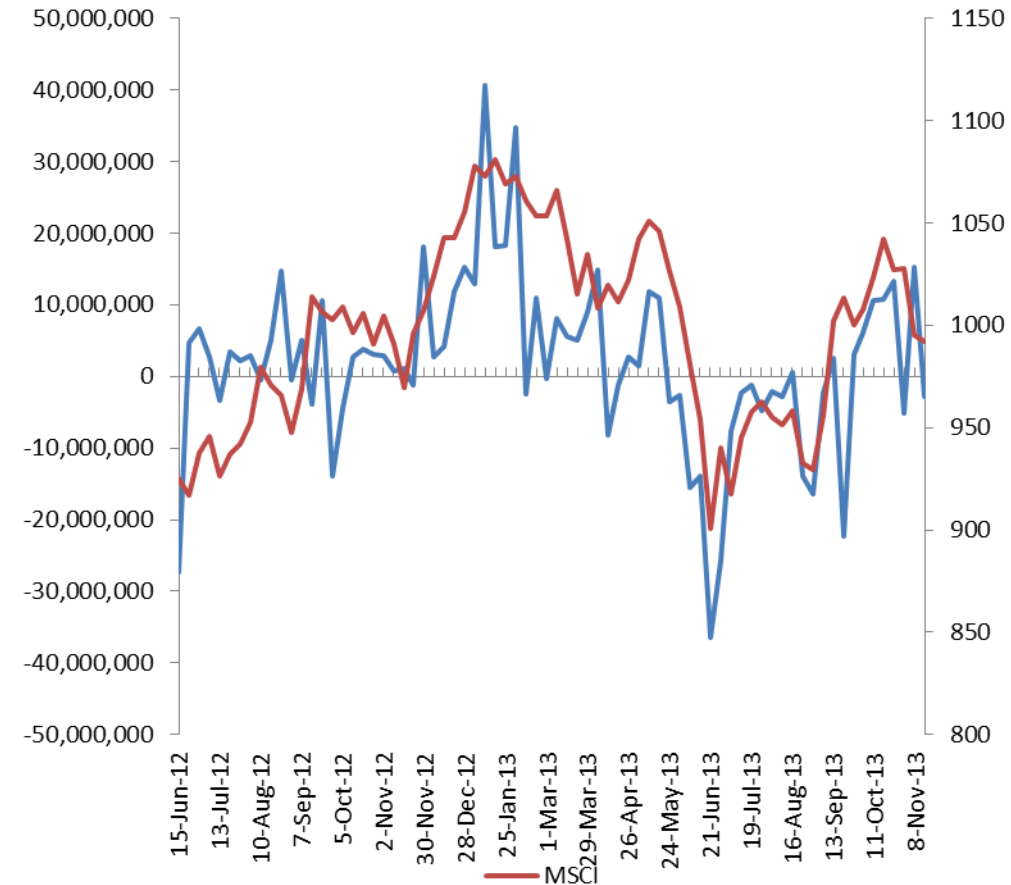
Sau khi giá xăng dầu thành phẩm trong nước đã được cắt giảm nhẹ, chiều hướng giảm chậm của giá dầu thế giới làm giảm kỳ vọng về đợt giảm giá xăng dầu thành phẩm kế tiếp trong ngắn hạn.



## Giao dịch của khối ngoại tại Việt Nam: bán ròng nhẹ

Tương đồng với giai đoạn điều chỉnh của thị trường chứng khoán các nước mới nổi, khối ngoại chuyển sang bán ròng nhẹ tại Việt Nam. Trong tuần 11-15/11, các nhà đầu tư nước ngoài bán ròng khoảng 2,8 triệu cổ phiếu.

Khối lượng bán ròng của khối ngoại tập trung tại HAG (-1,7 triệu), VIC (-800k), ITA (-600k), DPM (-400k). Khối lượng mua ròng chủ yếu tại HPG (+800k), IJC (+700k), PPC (+700k).



## Phân tích kỹ thuật

Nguyễn Thanh Lâm

### VN-Index: Tăng mạnh cuối tuần

- VN-Index có phiên tăng mạnh vào ngày giao dịch cuối cùng của tuần. Một lần nữa đường giá lại đóng cửa bên trên “mức cân tâm lý” 500 điểm.
- Tính đến hiện tại, VN-Index vẫn được nhìn nhận di chuyển đi ngang trong biên độ hẹp 492- 505 điểm. Xu hướng tăng sẽ được tiếp diễn trở lại nếu việc bứt phá mốc 505 điểm diễn ra trong các phiên tới đây.
- Thanh khoản tăng cao trở lại. Như diễn biến thường thấy trước đó, KLGD lại gia tăng mạnh khi VN-Index vượt lên trên mức 500 điểm, chủ yếu do các nhà đầu tư đẩy mạnh hơn việc chốt lời. Tổng quan hơn, dòng tiền trên sàn HO vẫn đang trong trạng thái mở rộng.
- MACD tăng trở lại, thu hẹp hơn khoảng cách với đường tín hiệu. Nếu có thể cắt lên trên đường tín hiệu trong các phiên tới, chỉ báo này sẽ có cái nhìn đồng thuận hơn về xu hướng tăng của VN-Index.
- **QUAN TRỌNG:** VN-Index vẫn đang tích lũy trong vùng biên độ 492 – 505 điểm. Nếu đường giá vượt thành công mốc 505, xu hướng tăng sẽ tiếp diễn trở lại sau một quá trình “nghỉ ngơi”.

### Chiến lược Đầu tư

- Chúng tôi giữ nguyên mức tỷ trọng cổ phiếu đã đề xuất trước đó.
- Việc giảm bớt tỷ trọng cổ phiếu nắm giữ chỉ nên được thực hiện khi khu vực hỗ trợ 492 điểm bị xâm phạm.
- **Tỷ trọng đề xuất: 35/65 (tiền mặt/cổ phiếu).**



## Phân tích kỹ thuật

Nguyễn Thanh Lâm

### HNX-Index: Phiên tăng nhắc lại

- HNX-Index có phiên tăng nhắc lại trong hôm nay, phiên tăng này là rõ ràng và "thuyết phục" hơn so với đi lên trước đó.
- Với hai phiên tăng vừa qua, có thể xem HNX-Index tiếp tục tạo lập một đáy liền sau cao hơn. Xu hướng tăng của chỉ số này vì thế vẫn không có gì thay đổi.
- Hỗ trợ và kháng cự gần nhất của HNX-Index lần lượt tại 61,0 và 66,2 điểm.
- Thanh khoản cao. KLGD đạt mức gần 50 triệu cổ phiếu, cao hơn hẳn mức bình quân 50 ngày (chỉ 30 triệu). Dòng tiền trên sàn HA vì thế vẫn nằm trong trạng thái mở rộng.
- MACD vẫn tăng chậm, chỉ báo này đang duy trì vị trí bên trên đường tín hiệu và do đó đồng thuận với nhìn nhận xu hướng tăng dành cho HNX-Index.
- **QUAN TRỌNG:** Chúng tôi không có thay đổi trong đánh giá chiều hướng tăng dành cho HNX-Index.

### Chiến lược Đầu tư

- Nhà đầu tư có thể tiếp tục duy trì các vị thế mua đã mở trước đó khi xu hướng tăng chưa thay đổi.
- **Tỷ trọng đề xuất: 45/55 (tiền mặt/cổ phiếu).**



## Bảng theo dõi cổ phiếu khuyến nghị

### Các khuyến nghị đã đóng trong tháng

Mã CP	Mua/bán (*)	Trạng thái	Giá mua/bán	Giá đóng TT	Giá mục tiêu	Giá dừng lỗ	Lãi/lỗ tiềm năng	Lãi/lỗ đã ghi nhận	Ngày mở trạng thái	Ngày đóng trạng thái	Lưu ý
<b>OGC</b>	Mua	Đã đóng	9.3	10.7	10.8	8.4	15.1%	<b>15.1%</b>	25-Sep-13	14-Nov-13	Chốt lời (6)
<b>PVG</b>	Mua	Đã đóng	8.9	10.0	9.9	7.9	12.4%	<b>12.4%</b>	2-Oct-13	15-Nov-13	Đạt mục tiêu (4)

### Các khuyến nghị còn duy trì

Mã CP	Mua/bán (*)	Trạng thái	Giá mua/bán	Giá hiện tại	Giá mục tiêu	Giá dừng lỗ	Lãi/lỗ tiềm năng	Lãi/lỗ đã ghi nhận	Ngày mở trạng thái	Ngày đóng trạng thái	Lưu ý
<b>SII</b>	Mua	Đang mở	15.9	<b>16.5</b>	18.2	13.3	3.8%		9-Jul-13		
<b>VNM</b>	Mua	Đang mở	139.0	<b>141.0</b>	158.0	127.0	1.4%		17-Jul-13		
<b>DPM</b>	Mua	Đang mở	41.2	<b>41.3</b>	45.4	38.6	0.2%		18-Jul-13		
<b>KDC</b>	Mua	Đang mở	52.5	<b>49.9</b>	60.3	47.5	-5.0%		6-Aug-13		
<b>FPT</b>	Mua	Đang mở	43.0	<b>47.6</b>	49.5	39.5	10.7%		6-Aug-13		
<b>PGD</b>	Mua	Đang mở	29.0	<b>30.7</b>	33.0	26.8	5.9%		7-Aug-13		
<b>HSG</b>	Mua	Đang mở	39.4	<b>40.0</b>	44.4	37.0	1.5%		8-Aug-13		
<b>GAS</b>	Mua	Đang mở	66.5	<b>64.0</b>	76.0	61.5	-3.8%		8-Aug-13		
<b>VSC</b>	Mua	Đang mở	44.0	<b>48.0</b>	49.0	40.0	9.1%		20-Aug-13		
<b>SSI</b>	Mua	Đang mở	16.2	<b>17.2</b>	17.5	15.7	6.2%		9-Sep-13		
<b>DPR</b>	Mua	Đang mở	45.2	<b>47.5</b>	50.5	43.0	5.1%		12-Sep-13		
<b>HPG</b>	Mua	Đang mở	32.7	<b>39.5</b>	37.2	29.4	20.8%		12-Sep-13		(5)
<b>PET</b>	Mua	Đang mở	21.7	<b>21.7</b>	25.7	19.5	0.0%		24-Sep-13		
<b>SVC</b>	Mua	Đang mở	13.7	<b>14.7</b>	16.0	12.3	7.3%		25-Sep-13		



<b>NTL</b>	Mua	Đang mở	12.0	<b>14.9</b>	14.0	10.9	24.2%	26-Sep-13	(5)
<b>CSM</b>	Mua	Đang mở	35.0	<b>34.7</b>	39.0	32.8	-0.9%	1-Oct-13	
<b>TCM</b>	Mua	Đang mở	16.1	<b>18.3</b>	18.5	13.2	13.7%	1-Oct-13	
<b>HQC</b>	Mua	Đang mở	6.1	<b>7.1</b>	6.9	5.7	16.4%	3-Oct-13	(5)
<b>DHG</b>	Mua	Đang mở	113.0	<b>110.0</b>	123.0	106.0	-2.7%	3-Oct-13	
<b>FCN</b>	Mua	Đang mở	17.4	<b>16.7</b>	20.0	15.8	-4.0%	7-Oct-13	
<b>BMC</b>	Mua	Đang mở	46.0	<b>43.2</b>	53.0	40.6	-6.1%	8-Oct-13	
<b>HAG</b>	Mua	Đang mở	21.8	<b>21.5</b>	24.8	19.8	-1.4%	9-Oct-13	
<b>IJC</b>	Mua	Đang mở	7.6	<b>8.8</b>	8.8	6.9	15.8%	15-Oct-13	
<b>HCM</b>	Mua	Đang mở	18.7	<b>19.9</b>	22.2	16.9	6.4%	17-Oct-13	
<b>BTP</b>	Mua	Đang mở	14.0	<b>13.8</b>	16.0	12.9	-1.4%	18-Oct-13	
<b>DIC</b>	Mua	Đang mở	5.8	<b>6.6</b>	6.6	5.4	13.8%	18-Oct-13	
<b>KHP</b>	Mua	Đang mở	13.1	<b>12.3</b>	14.6	11.9	-6.1%	18-Oct-13	
<b>DIG</b>	Mua	Đang mở	11.1	<b>12.2</b>	13.9	9.7	9.9%	21-Oct-13	
<b>SVC</b>	Mua	Đang mở	14.8	<b>14.7</b>	17.2	13.5	-0.7%	21-Oct-13	
<b>REE</b>	Mua	Đang mở	26.4	<b>27.8</b>	30.7	24.0	5.3%	24-Oct-13	
<b>CII</b>	Mua	Đang mở	18.5	<b>18.3</b>	21.3	16.8	-1.1%	5-Nov-13	
<b>DXG</b>	Mua	Đang mở	10.7	<b>12.3</b>	12.4	9.5	15.0%	5-Nov-13	(5)
<b>PPC</b>	Mua	Đang mở	21.4	<b>22.7</b>	24.7	20.0	6.1%	8-Nov-13	
<b>GSP</b>	Mua	Đang mở	9.7	<b>9.8</b>	11.0	9.0	1.0%	11-Nov-13	
<b>LCM</b>	Mua	Đang mở	7.4	<b>7.2</b>	8.6	6.8	-2.7%	12-Nov-13	

(\*) Lưu ý Việt Nam chưa có luật cho việc “mượn bán trước” cổ phiếu nên chúng tôi đưa ra khuyến nghị “bán” chỉ nhằm ám chỉ đặc tính hiện nay của cổ phiếu này.

(1) Do cổ phiếu này đã tăng về mức giá dừng lỗ nên chúng tôi thực hiện đóng lại vị thế bán đã mở, với mức lỗ ghi nhận tương ứng

(2) Do tình hình thị trường thay đổi nên chúng tôi thực hiện chốt lời sớm đối với cổ phiếu này với mức lợi nhuận ghi nhận là tương ứng

(3) Do tình hình thị trường thay đổi nên chúng tôi thực hiện cắt lỗ sớm đối với các cổ phiếu này với mức lỗ ghi nhận tương ứng.

(4) Do cổ phiếu này đã đạt mục tiêu đề ra nên chúng tôi thực hiện đóng lại vị thế mua đã mở ra trước đó với mức lợi nhuận ghi nhận tương ứng.

(5) Do cổ phiếu này đã vượt qua giá mục tiêu đầu tiên, chúng tôi tiếp tục giữ vị thế để lãi chạy. Đặt mức thoát trạng thái (trailing stop) là 5% để chốt lời thoát khỏi trạng thái MUA nếu giá giảm lại quá 5% kể từ mức giá đóng cửa cao nhất mà cổ phiếu này đạt được.

(6) Do giá cổ phiếu này đã giảm lại quá 5% kể từ mức giá đóng cửa cao nhất mà cổ phiếu này đạt được nên chúng tôi thực hiện chốt lời, đóng lại vị thế MUA.

## BỘ PHẬN NGHIÊN CỨU PHÂN TÍCH – KHỐI KHÁCH HÀNG CÁ NHÂN

### **Nguyễn Thị Ngân Tuyền**

#### **Giám đốc**

(84) 8 44 555 888 x 8081 | [tuyen.nguyen@maybank-kimeng.com.vn](mailto:tuyen.nguyen@maybank-kimeng.com.vn)

- Thực phẩm và đồ uống
- Dầu khí

### **Nguyễn Trung Hòa**

#### **Phó Giám đốc**

(84) 8 44 555 888 x 8088 | [hoa.nguyen@maybank-kimeng.com.vn](mailto:hoa.nguyen@maybank-kimeng.com.vn)

- Vĩ mô
- Thép
- Đường
- Cao su
- Săm lốp

### **Trịnh Thị Ngọc Điệp**

(84) 4 44 555 888 x 8208 | [diep.trinh@maybank-kimeng.com.vn](mailto:diep.trinh@maybank-kimeng.com.vn)

- Công nghệ
- Năng lượng
- Xây dựng

### **Đặng Thị Kim Thoa**

(84) 8 44 555 888 x 8083 | [thoa.dang@maybank-kimeng.com.vn](mailto:thoa.dang@maybank-kimeng.com.vn)

- Tiêu dùng
- Công nghiệp
- Thủy sản

### **Nguyễn Thị Sony Trà Mi**

(84) 8 44 555 888 x 8084 | [mi.nguyen@maybank-kimeng.com.vn](mailto:mi.nguyen@maybank-kimeng.com.vn)

- Cảng biển
- Dược

### **Nguyễn Hoài Nam**

(84) 4 44 555 888 x 8029 | [nam.nguyen@maybank-kimeng.com.vn](mailto:nam.nguyen@maybank-kimeng.com.vn)

- Phân tích kỹ thuật

### **Nguyễn Thanh Lâm**

(84) 8 44 555 888 x 8086 | [thanhlam.nguyen@maybank-kimeng.com.vn](mailto:thanhlam.nguyen@maybank-kimeng.com.vn)

- Phân tích kỹ thuật

## KHUYẾN CÁO

**Bản Tin MBKE** là sản phẩm của Công ty Chứng khoán Maybank Kim Eng (MBKE), phát hành hằng ngày đến quý khách hàng.

Bản tin này cung cấp thông tin và những ý kiến chỉ dành cho mục đích tham khảo. Bản tin không có ý định và mục đích cấu thành những lời khuyên tài chính, đầu tư, giao dịch hay bất kỳ lời khuyên nào khác. Bản tin không được phân tích như một sự xúi giục hay một yêu cầu mua hay bán bất kỳ chứng khoán nào. Thông tin và những lời bình luận không có ý tán thành hay khuyến nghị cho bất kỳ loại chứng khoán hay những phương tiện đầu tư khác.

Bản tin này dựa vào những thông tin đại chúng, Maybank Kim Eng cố gắng trong phạm vi có thể sử dụng thông tin đầy đủ và đáng tin cậy, nhưng chúng tôi không khẳng định những thông tin đưa ra là hoàn toàn chính xác và đầy đủ. Người đọc cũng nên lưu ý rằng ngoại trừ điều ngược lại được nêu ra. Maybank Kim Eng và bên cung cấp dữ liệu thứ 3 không đảm bảo về tính chính xác, đầy đủ và kịp thời của dữ liệu mà chúng tôi cung cấp và sẽ không chịu trách nhiệm cho bất cứ sự thiệt hại nào liên quan đến việc sử dụng những dữ liệu đó.

Tất cả quyền được đảm bảo. Từng phần hoặc toàn bộ bản tin này không được sửa chữa, sao chép bằng bất cứ hình thức nào nếu không có sự chấp thuận bằng văn bản của MBKE.

### HỘI SỞ

Lầu 4A – 15+16, Vincom Center B, 72 Lê Thánh Tôn và 45A Lý Tự Trọng, Q1, TP. HCM  
Tel: +84 8 38 271 020  
Fax: +84 8 38 271 030  
Call Center: (08) 44 555 888  
Website: [www.maybank-kimeng.com.vn](http://www.maybank-kimeng.com.vn)

### CHI NHÁNH HÀ NỘI

14 - 16 Hàm Long, Phường Phan Chu Trinh, Quận Hoàn Kiếm, TP, Hà Nội  
Tel: +84 4 2221 2208  
Fax: +84 4 2221 2209  
Call Center: (04) 44 555 888

### CHI NHÁNH CHỢ LỚN

Lầu 1, Tòa nhà Tân Đà, 86 Tân Đà, Phường 11, Quận 5, TP. HCM  
Tel: +84 8 3853 6888  
Fax: +84 8 3859 0699  
Call Center: (08) 44 555 888

### CHI NHÁNH PHÚ NHUẬN

456 Phan Xích Long, P2, Q.Phú Nhuận, TP, HCM  
Tel: (08) 62 927 029  
Fax: (08) 62 927 019  
Call Center: (08) 44 555 888

### CHI NHÁNH ĐỒNG NAI

139 Hà Huy Giáp, TP, Biên Hòa, Đồng Nai  
Tel: +84 61 3940490  
Fax: +84 61 3940499

### CHI NHÁNH AN GIANG

Lầu 3 TTTM Nguyễn Huệ, 9/9 Trần Hưng Đạo, Long Xuyên, An Giang  
Tel: (84) 76 3922 229 - Fax: (84) 76 3922 899  
Call Center: (08) 44 555 888

### CHI NHÁNH ĐÀ NẴNG

Lầu 2, 482 Hoàng Diệu, Quận Hải Châu, TP, Đà Nẵng  
Tel: +84 511 3868 660  
Fax: +84 511 3868 661  
Call Center: (0511) 44 555 888

### CHI NHÁNH VŨNG TÀU

27-29-31 Trưng Nhị, Phường 1, TP, Vũng Tàu  
Tel: +84 64 3577 677  
Fax: +84 64 3577 666

### PHÒNG GIAO DỊCH TRỰC TUYẾN

Tel: +84 8 44 555 888 – Nhấn phím 1  
Fax: +84 8 38 271 030  
Email: [e-commerce@maybank-kimeng.com.vn](mailto:e-commerce@maybank-kimeng.com.vn)