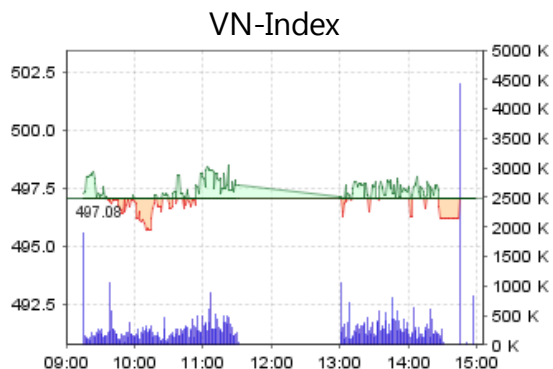


## Kết quả giao dịch



**497,1**      **-0,01**      **-0,00%**

	Trong ngày	BQ 50 ngày
KLGD (triệu cp)	<b>62,2</b>	<b>52,3</b>
GTGD (tỷ đồng)	<b>710</b>	<b>753</b>

### Top 5 cổ phiếu có KLGD lớn nhất trong ngày

Cổ phiếu	Giá đóng cửa	% tăng/giảm	KLGD (triệu cp)
<b>ITA</b>	6.200	0.0	5.3
<b>OGC</b>	11.100	4.7	3.7
<b>FLC</b>	4.900	2.1	2.5
<b>VNE</b>	5.900	5.4	2.3
<b>NTL</b>	14.100	2.9	1.9

## ◆ Cổ phiếu khuyến nghị

**CII:** Xác định xu hướng tăng – MUA (ngắn hạn, MT 21.300 đồng)

Lâm | 2

**DXG:** Xu hướng tăng – MUA (ngắn hạn, MT 12.400 đồng)

Nam | 3

## ◆ Báo cáo cập nhật

**TRC:** LN giảm nhưng cơ bản vẫn tốt

Hòa | 4

## ◆ Nhận định thị trường

Nam

Phiên 4/11, VN-Index đóng cửa với số điểm hầu như không thay đổi so với phiên trước, nhưng số mã tăng điểm thì áp đảo với tỷ lệ 2/1 so với số mã giảm điểm. Điều này là do các mã vốn hóa nhỏ hơn tăng điểm đồng loạt, trong khi một số mã vốn hóa lớn lại chậm chạp hơn, hoặc thậm chí giảm điểm nhẹ, như CTG, DHG, DPM, HAG, VCB. Chúng tôi tiếp tục ghi nhận hoạt động nổi trội của nhóm cổ phiếu bất động sản so với mức chung, như DIG (+5,1%), NTL (+2,9%), TDH (+2,6%), ... Khối lượng giao dịch tăng khoảng 60% so với phiên trước, lên mức 62 triệu cổ phiếu. Mức giao dịch trung bình trong 50 ngày gần nhất là 52 triệu.

Khối ngoại mua ròng nhẹ trong phiên, khối lượng chỉ xấp xỉ 600 ngàn cổ phiếu. Họ bán ròng nhẹ tại các mã vốn hóa quan trọng như BVH, GAS, VCB.

Theo quan điểm kỹ thuật, chúng tôi vẫn ghi nhận rằng xu hướng tăng của VN-Index tiếp diễn. Tuy nhiên, chiều hướng tăng của chỉ số đã chậm lại và có thể sẽ bước vào giai đoạn tích lũy trong thời gian tới. Mô hình giá hiện tại chưa đưa tín hiệu chốt lời rõ ràng. Do đó, chúng tôi cho rằng các nhà đầu tư nên tiếp tục nắm giữ tỷ trọng cổ phiếu cao trong danh mục.

## CII: Xác nhận xu hướng tăng - MUA

Nguyễn Thanh Lâm

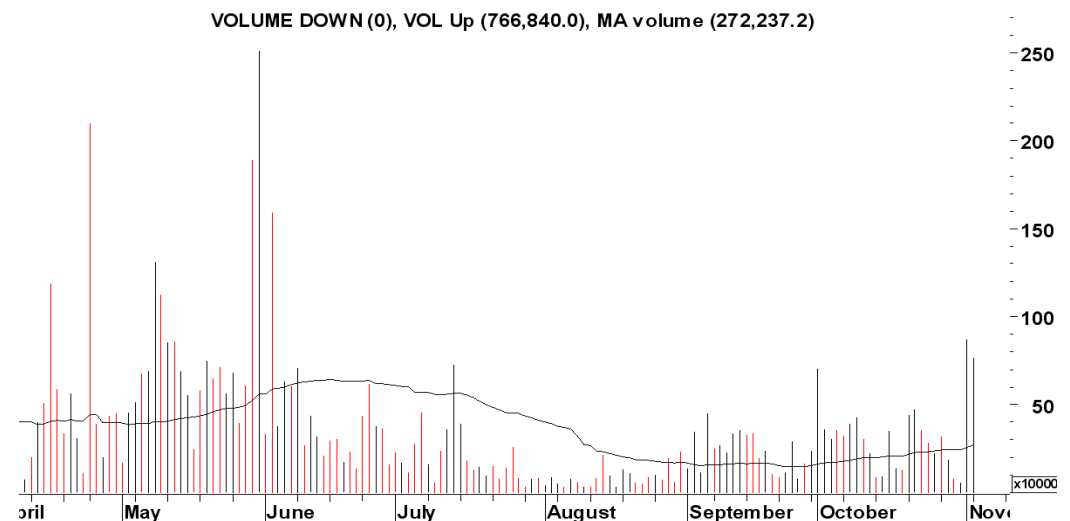
- **Đột phá kháng cự.** CII chính thức vượt thành công vùng kháng cự 17.700 – 18.000 đồng và lần đầu tiên xác lập một đỉnh liền sau cao hơn rõ nét trên đồ thị giá (tính từ tháng 6 đến nay). Xu hướng của cổ phiếu này vì vậy được xác nhận chuyển sang trạng thái tăng.
- **Bắt đầu mạnh hơn thị trường.** Đồng thời với sự bứt phá thành công của đường giá, chỉ báo Relative Strength so sánh độ mạnh tương đối giữa CII và VN-Index cũng thành công trong việc tạo đỉnh mới, cho thấy CII bắt đầu hoạt động mạnh hơn VN-Index sau một thời gian tương đối “lừ đừ”.
- **Thanh khoản đột biến.** Thanh khoản trong hai phiên bứt phá kháng cự vừa qua ở vào mức cao nhất của 5 tháng qua. Mức KLGĐ này cũng cao hơn đáng kể ngưỡng bình quân 50 ngày – ngưỡng cần thiết để xác nhận sự mở rộng dòng tiền.
- **Khuyến nghị:** NĐT có thể xem xét mua vào CII ở giá hiện tại 18.500 đồng. Mục tiêu đầu tiên được kỳ vọng tại mức 21.300 đồng (+ 15,1%), mức dừng lỗ tại 16.800 đồng (-9,2%).



### Hoạt động mạnh hơn thị trường chung



### Thanh khoản mở rộng



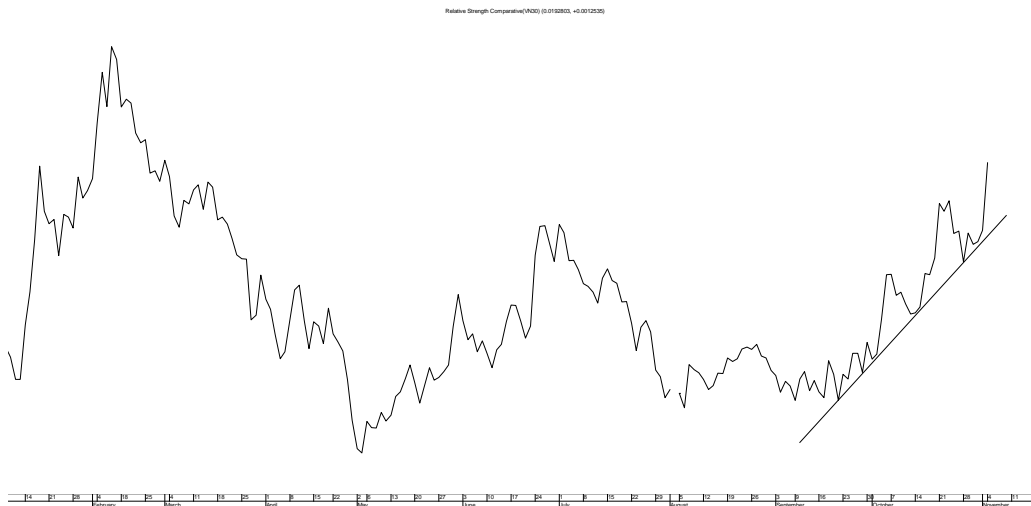
## DXG: Xu hướng tăng

Nguyễn Hoài Nam

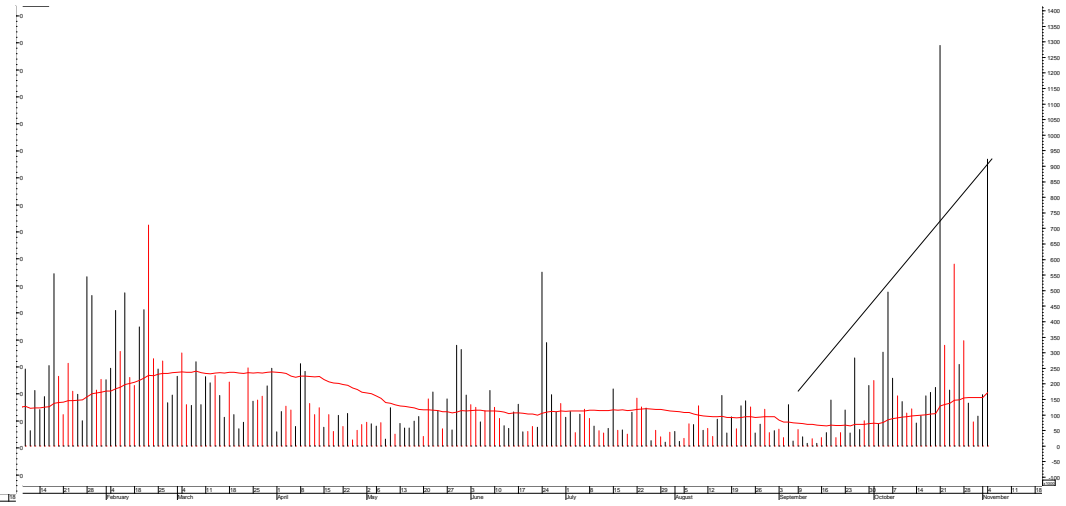
- **Mức cao mới:** Việc DXG lên tạo đỉnh mới 10.700 và liên tục có các đỉnh và đáy sau cao hơn kể từ tháng Chín trở lại đây cho thấy xu hướng của cổ phiếu này là tăng giá. Chúng tôi đánh giá rằng DXG là cổ phiếu đáng xem xét do thuộc nhóm bất động sản, vốn đang có sự hoạt động vượt trội hơn so với thị trường chung.
- **Dòng tiền gia tăng:** Khối lượng giao dịch tại DXG cũng sôi động, xác nhận chiều hướng tăng của giá. Tại phiên 4/11, thanh khoản tăng rất mạnh, cho thấy các nhà đầu tư vẫn đặt cược vào cổ phiếu này.
- **Mạnh hơn mức chung của thị trường:** Chỉ số so sánh sức mạnh tương đối của DXG gia tăng nhanh chóng, phản ánh sự hoạt động vượt trội của DXG so với mức chung của thị trường. Do đó, nắm giữ cổ phiếu DXG có thể cải thiện mức độ hoạt động của danh mục.
- Chúng tôi cho rằng các nhà đầu tư có thể mua DXG ở mức giá hiện tại 10.700. Mức dừng lỗ ở 9.500. Mục tiêu ở mức 12.400. **MUA**



## Mạnh hơn thị trường



## Thanh khoản tăng dần



## Báo cáo cập nhật

TRC: LN Giảm Nhưng Cơ Bản Vẫn Tốt

[\[Tài báo cáo\]](#)

Nguyễn Trung Hòa

**LNST quý 3/2013 giảm 57% n/n.** TRC báo cáo DT quý 3/2013 giảm 15,8% n/n đạt 194 tỷ đồng. Trong kỳ sản lượng cao su tiêu thụ giảm gần 10% n/n và giá bán bình quân (ASP) giảm khoảng hơn 17% n/n (DT từ cao su chiếm khoảng 87% tổng DT của TRC). Ngoài ra, ASP sụt giảm còn làm LN gộp biên của TRC thu hẹp từ 48% trong quý 3/2012 xuống 31,7% trong quý 3/2013. LN khác của TRC cũng giảm mạnh từ 17,6 tỷ trong quý 3/2012 xuống gần 1 tỷ trong quý 3/2013 do TRC không có doanh thu thanh lý cây cao su trong quý 3/2013. Vì vậy, LNST quý 3/2013 của TRC giảm 57% n/n đạt 52,6 tỷ đồng.

**LNST 9T13 giảm 33% n/n.** DT 9T13 giảm 25% n/n đạt 431 tỷ đồng. Sản lượng tiêu thụ trong kỳ giảm 19% n/n và ASP giảm khoảng 15% n/n. LN gộp biên trong 9T13 cũng giảm giảm nhẹ xuống còn 28,5% so với mức 30,9% trong 9T12. Điều này là nhờ TRC điều chỉnh giảm chi phí nhân công trực tiếp (chiếm 60% giá thành) trên DT từ 40% trong năm 2012 xuống còn 34% trong năm 2013. Ngoài ra, LN khác trong 9T13 giảm 35% n/n đạt 40 tỷ đồng do hoạt động thanh lý cây cao su của TRC sụt giảm. Vì vậy LNST 9T13 của TRC giảm 33% n/n đạt 150 tỷ đồng.

**Giảm dự báo LNST 2013 còn 266 tỷ đồng (-23% n/n).** Chúng tôi giảm dự báo DT 2013 của TRC còn 726 tỷ đồng (-20% n/n), do điều chỉnh giảm ASP từ 58 triệu đồng/tấn xuống khoảng 53 triệu đồng/tấn (-15% n/n). Chúng tôi ước tính LN gộp biên 2013 của TRC giảm nhẹ còn 31% nhờ chi phí nhân công sụt giảm như đã nêu trên. Vì vậy, chúng tôi ước tính LNST 2013 của TRC giảm 23,4% n/n đạt 266 tỷ đồng.

**Kỳ vọng tạm ứng cổ tức 2013 trong quý 4.** TRC đặt kế hoạch cổ tức năm 2013 là 3.000 đồng/cp, tương ứng với tỷ lệ cổ tức/LNST ở mức 35%. TRC cho biết chưa có kế hoạch tạm ứng cổ tức trong năm nay nhưng chúng tôi kỳ vọng công ty có thể tạm ứng khoảng 1.000 đồng/cp vào cuối năm nay hoặc đầu năm sau như công ty đã thực hiện trong các năm trước đây. Hơn nữa, lợi tức cổ tức hàng năm của TRC cũng khá tốt ở mức khoảng 7%/năm.

**Định giá hợp lý.** Chỉ số PE dự phóng 2013 của TRC là 4,7 lần. Giá mục tiêu điều chỉnh 44.100 đồng/cp của chúng tôi cao hơn 5,1% so với giá thị trường. Vì vậy, chúng tôi duy trì khuyến nghị **NĂM GIỮ** đối với TRC.

## Phân tích kỹ thuật

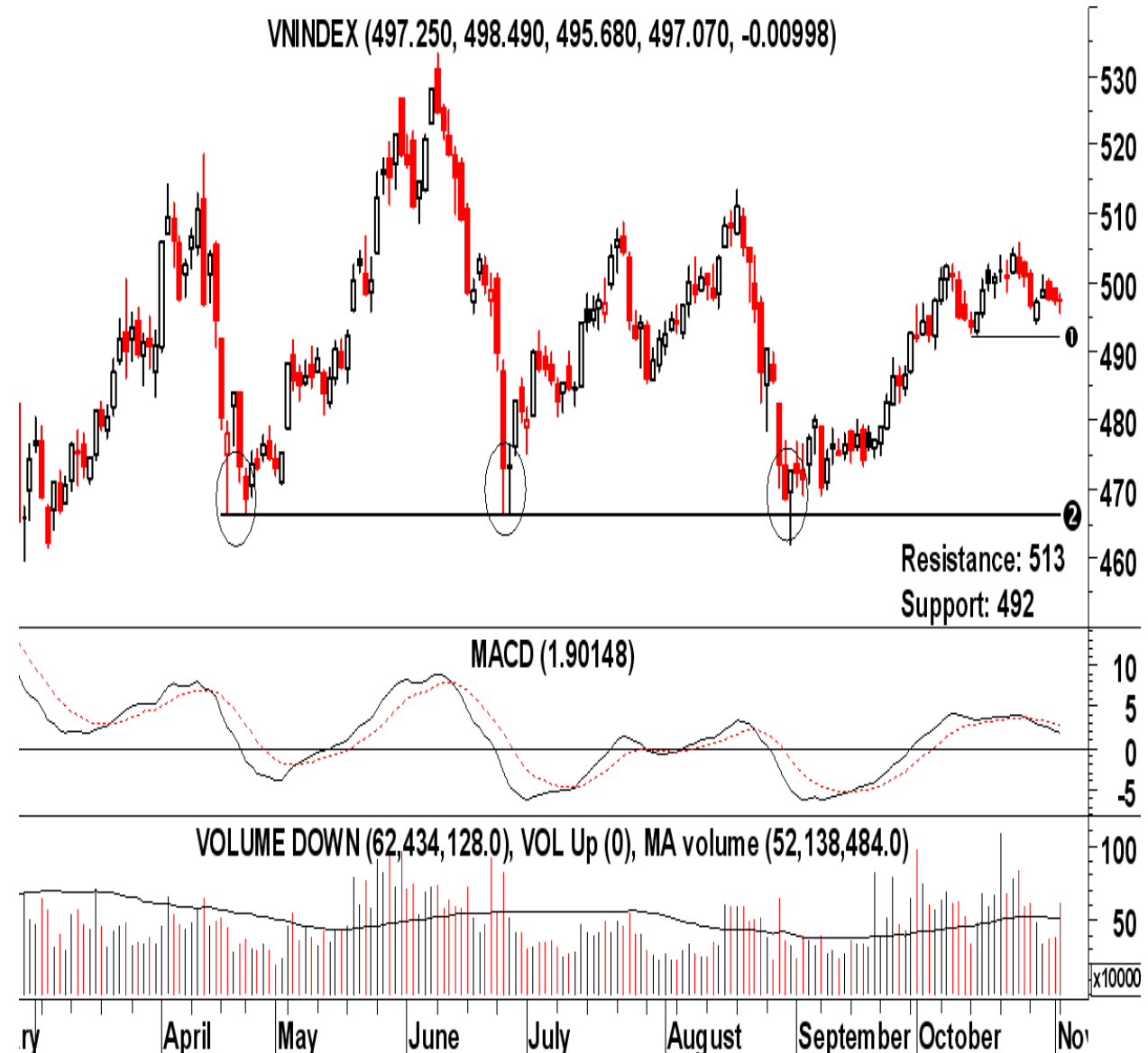
Nguyễn Thanh Lâm

### VN-Index: Thanh khoản phục hồi

- VN-Index đứng giá trong phiên đầu tuần. Dù vậy số lượng mã tăng lại chiếm ưu thế lớn (143 mã tăng/ 68 mã giảm), cho thấy dòng tiền có thiên hướng tìm đến những mã có vốn hóa vừa và nhỏ.
- Xu hướng của VN-Index vẫn được nhìn nhận trong chiều hướng tăng, điều này chỉ thay đổi khi đường giá vi phạm hỗ trợ 492 điểm để tạo một đáy liền sau thấp hơn.
- Ở chiều ngược lại, mức 513 tiếp tục là kháng cự kỹ thuật đáng quan tâm của VN-Index.
- Thanh khoản phục hồi. KLGD sau liên tiếp 4 phiên suy giảm đã phục hồi trong hôm nay. KLGD đã quay lại đứng trên mức bình quân 50 ngày, điều này phần nào làm giảm bớt nỗi lo dòng tiền chuyển sang trạng thái thu hẹp.
- MACD vẫn đang giảm về gần hơn đường 0 sau khi đã cắt xuống bên dưới đường tín hiệu trong tuần trước. Chỉ báo này đang đưa ra cái nhìn không được tích cực.
- **QUAN TRỌNG:** Sự “tạm ngừng” giảm về mặt giá và phục hồi về khối lượng hôm nay giúp củng cố quan điểm về việc bảo lưu xu hướng tăng của chúng tôi.

### Chiến lược Đầu tư

- Khi xu hướng tăng chưa bị phủ nhận, nhìn chung nhà đầu tư vẫn có thể duy trì các vị thế mua đã mở ra trước đó.
- Việc giảm tỷ trọng cổ phiếu cần thực hiện khi hỗ trợ 492 bị phá vỡ.
- **Tỷ trọng đề xuất: 35/65 (tiền mặt/cổ phiếu).**



## Phân tích kỹ thuật

Nguyễn Thanh Lâm

### HNX-Index: Đỉnh mới

- HNX-Index có phiên tăng thứ 4 liên tục, một kết quả ấn tượng khi so sánh với sự "lình xình" của VN-Index trong thời gian qua. Kết quả này cũng làm nổi bật hơn việc dòng tiền đang có xu hướng chuyển sang các mã cổ phiếu vốn hóa vừa và nhỏ.
- Với phiên tăng hôm nay, một đỉnh liền sau cao hơn lại tiếp tục được xác lập trên đồ thị giá. Xu hướng ngắn hạn của HNX-Index vì vậy vẫn là tăng.
- Hỗ trợ và kháng cự gần nhất của HNX-Index lần lượt tại 60,4 và 63,3 điểm.
- Thanh khoản phục hồi mạnh. KLGD sau bốn phiên ở mức thấp đã tăng mạnh lại trong hôm nay. Thanh khoản hiện đã vượt trở lại mức bình quân 50 ngày. Diễn biến này cho thấy dòng tiền chưa rơi vào trạng thái thu hẹp.
- MACD đã tăng trở lại và vẫn đang nằm trên đường tín hiệu để xác nhận xu hướng tăng hiện tại của HNX-Index.
- **QUAN TRỌNG:** Chúng tôi bảo lưu nhìn nhận xu hướng tăng dành cho HNX-Index. Trong ngắn hạn một tuần qua, chỉ số này đang thể hiện sự "mạnh hơn tương đối" khi so sánh với VN-Index.

### Chiến lược Đầu tư

- Nhà đầu tư có thể tiếp tục duy trì các vị thế mua đã mở trước đó khi xu hướng vẫn đang là tăng.
- Tỷ trọng đề xuất: 45/55 (tiền mặt/cổ phiếu).



## Bảng theo dõi cổ phiếu khuyến nghị

### Các khuyến nghị còn duy trì

Mã CP	Mua/bán (*)	Trạng thái	Giá mua/bán	Giá hiện tại	Giá mục tiêu	Giá dừng lỗ	Lãi/lỗ tiềm năng	Lãi/lỗ đã ghi nhận	Ngày mở trạng thái	Ngày đóng trạng thái	Lưu ý
<b>SII</b>	Mua	Đang mở	15.9	<b>16.5</b>	18.2	13.3	3.8%		9-Jul-13		
<b>VNM</b>	Mua	Đang mở	139.0	<b>140.0</b>	158.0	127.0	0.7%		17-Jul-13		
<b>DPM</b>	Mua	Đang mở	41.2	<b>41.6</b>	45.4	38.6	1.0%		18-Jul-13		
<b>KDC</b>	Mua	Đang mở	52.5	<b>50.0</b>	60.3	47.5	-4.8%		6-Aug-13		
<b>FPT</b>	Mua	Đang mở	43.0	<b>46.0</b>	49.5	39.5	7.0%		6-Aug-13		
<b>PGD</b>	Mua	Đang mở	29.0	<b>31.2</b>	33.0	26.8	7.6%		7-Aug-13		
<b>HSG</b>	Mua	Đang mở	39.4	<b>38.9</b>	44.4	37.0	-1.3%		8-Aug-13		
<b>GAS</b>	Mua	Đang mở	66.5	<b>64.0</b>	76.0	61.5	-3.8%		8-Aug-13		
<b>VSC</b>	Mua	Đang mở	44.0	<b>47.4</b>	49.0	40.0	7.7%		20-Aug-13		
<b>SSI</b>	Mua	Đang mở	16.2	<b>16.6</b>	17.5	15.7	2.5%		9-Sep-13		
<b>DPR</b>	Mua	Đang mở	45.2	<b>48.0</b>	50.5	43.0	6.2%		12-Sep-13		
<b>HPG</b>	Mua	Đang mở	32.7	<b>37.4</b>	37.2	29.4	14.4%		12-Sep-13		(5)
<b>PET</b>	Mua	Đang mở	21.7	<b>21.3</b>	25.7	19.5	-1.8%		24-Sep-13		
<b>OGC</b>	Mua	Đang mở	9.3	<b>11.1</b>	10.8	8.4	19.4%		25-Sep-13		(5)
<b>SVC</b>	Mua	Đang mở	13.7	<b>14.5</b>	16.0	12.3	5.8%		25-Sep-13		
<b>NTL</b>	Mua	Đang mở	12.0	<b>14.1</b>	14.0	10.9	17.5%		26-Sep-13		(5)
<b>CSM</b>	Mua	Đang mở	35.0	<b>34.6</b>	39.0	32.8	-1.1%		1-Oct-13		
<b>TCM</b>	Mua	Đang mở	16.1	<b>17.0</b>	18.5	13.2	5.6%		1-Oct-13		
<b>PVG</b>	Mua	Đang mở	8.9	<b>9.2</b>	9.9	7.9	3.4%		2-Oct-13		
<b>HQC</b>	Mua	Đang mở	6.1	<b>6.3</b>	6.9	5.7	3.3%		3-Oct-13		
<b>DHG</b>	Mua	Đang mở	113.0	<b>109.0</b>	123.0	106.0	-3.5%		3-Oct-13		

<b>FCN</b>	Mua	Đang mở	17.4	<b>16.6</b>	20.0	15.8	-4.6%	7-Oct-13
<b>BMC</b>	Mua	Đang mở	46.0	<b>43.8</b>	53.0	40.6	-4.8%	8-Oct-13
<b>HAG</b>	Mua	Đang mở	21.8	<b>22.6</b>	24.8	19.8	3.7%	9-Oct-13
<b>IJC</b>	Mua	Đang mở	7.6	<b>7.8</b>	8.8	6.9	2.6%	15-Oct-13
<b>HCM</b>	Mua	Đang mở	18.7	<b>18.6</b>	22.2	16.9	-0.5%	17-Oct-13
<b>BTP</b>	Mua	Đang mở	14.0	<b>13.4</b>	16.0	12.9	-4.3%	18-Oct-13
<b>DIC</b>	Mua	Đang mở	5.8	<b>6.1</b>	6.6	5.4	5.2%	18-Oct-13
<b>KHP</b>	Mua	Đang mở	13.1	<b>12.8</b>	14.6	11.9	-2.3%	18-Oct-13
<b>DIG</b>	Mua	Đang mở	11.1	<b>12.4</b>	13.9	9.7	11.7%	21-Oct-13
<b>SVC</b>	Mua	Đang mở	14.8	<b>14.5</b>	17.2	13.5	-2.0%	21-Oct-13
<b>REE</b>	Mua	Đang mở	26.4	<b>26.1</b>	30.7	24.0	-1.1%	24-Oct-13

(\*) Lưu ý Việt Nam chưa có luật cho việc “mượn bán trước” cổ phiếu nên chúng tôi đưa ra khuyến nghị “bán” chỉ nhằm ám chỉ đặc tính hiện nay của cổ phiếu này.

(1) Do cổ phiếu này đã tăng về mức giá dừng lỗ nên chúng tôi thực hiện đóng lại vị thế bán đã mở, với mức lỗ ghi nhận tương ứng

(2) Do tình hình thị trường thay đổi nên chúng tôi thực hiện chốt lời sớm đối với cổ phiếu này với mức lợi nhuận ghi nhận là tương ứng

(3) Do tình hình thị trường thay đổi nên chúng tôi thực hiện cắt lỗ sớm đối với các cổ phiếu này với mức lỗ ghi nhận tương ứng.

(4) Do cổ phiếu này đã đạt mục tiêu đề ra nên chúng tôi thực hiện đóng lại vị thế mua đã mở ra trước đó với mức lợi nhuận ghi nhận tương ứng.

(5) Do cổ phiếu này đã vượt qua giá mục tiêu đầu tiên, chúng tôi tiếp tục giữ vị thế để lãi chạy. Đặt mức thoát trạng thái (trailing stop) là 5% để chốt lời thoát khỏi trạng thái MUA nếu giá giảm lại quá 5% kể từ mức giá đóng cửa cao nhất mà cổ phiếu này đạt được.



## BỘ PHẬN NGHIÊN CỨU PHÂN TÍCH – KHỐI KHÁCH HÀNG CÁ NHÂN

### **Nguyễn Thị Ngân Tuyền**

#### **Giám đốc**

(84) 8 44 555 888 x 8081 | [tuyen.nguyen@maybank-kimeng.com.vn](mailto:tuyen.nguyen@maybank-kimeng.com.vn)

- Thực phẩm và đồ uống
- Dầu khí

### **Nguyễn Trung Hòa**

#### **Phó Giám đốc**

(84) 8 44 555 888 x 8088 | [hoa.nguyen@maybank-kimeng.com.vn](mailto:hoa.nguyen@maybank-kimeng.com.vn)

- Vĩ mô
- Thép
- Đường
- Cao su
- Săm lốp

### **Trịnh Thị Ngọc Diệp**

(84) 4 44 555 888 x 8208 | [diep.trinh@maybank-kimeng.com.vn](mailto:diep.trinh@maybank-kimeng.com.vn)

- Công nghệ
- Năng lượng
- Xây dựng

### **Đặng Thị Kim Thoa**

(84) 8 44 555 888 x 8083 | [thoa.dang@maybank-kimeng.com.vn](mailto:thoa.dang@maybank-kimeng.com.vn)

- Tiêu dùng
- Công nghiệp
- Thủy sản

### **Nguyễn Thị Sony Trà Mi**

(84) 8 44 555 888 x 8084 | [mi.nguyen@maybank-kimeng.com.vn](mailto:mi.nguyen@maybank-kimeng.com.vn)

- Cảng biển
- Dược

### **Nguyễn Hoài Nam**

(84) 4 44 555 888 x 8029 | [nam.nguyen@maybank-kimeng.com.vn](mailto:nam.nguyen@maybank-kimeng.com.vn)

- Phân tích kỹ thuật

### **Nguyễn Thanh Lâm**

(84) 8 44 555 888 x 8086 | [thanhlam.nguyen@maybank-kimeng.com.vn](mailto:thanhlam.nguyen@maybank-kimeng.com.vn)

- Phân tích kỹ thuật

## KHUYẾN CÁO

**Bản Tin MBKE** là sản phẩm của Công ty Chứng khoán Maybank Kim Eng (MBKE), phát hành hằng ngày đến quý khách hàng.

Bản tin này cung cấp thông tin và những ý kiến chỉ dành cho mục đích tham khảo. Bản tin không có ý định và mục đích cấu thành những lời khuyên tài chính, đầu tư, giao dịch hay bất kỳ lời khuyên nào khác. Bản tin không được phân tích như một sự xúi giục hay một yêu cầu mua hay bán bất kỳ chứng khoán nào. Thông tin và những lời bình luận không có ý tán thành hay khuyến nghị cho bất kỳ loại chứng khoán hay những phương tiện đầu tư khác.

Bản tin này dựa vào những thông tin đại chúng, Maybank Kim Eng cố gắng trong phạm vi có thể sử dụng thông tin đầy đủ và đáng tin cậy, nhưng chúng tôi không khẳng định những thông tin đưa ra là hoàn toàn chính xác và đầy đủ. Người đọc cũng nên lưu ý rằng ngoại trừ điều ngược lại được nêu ra. Maybank Kim Eng và bên cung cấp dữ liệu thứ 3 không đảm bảo về tính chính xác, đầy đủ và kịp thời của dữ liệu mà chúng tôi cung cấp và sẽ không chịu trách nhiệm cho bất cứ sự thiệt hại nào liên quan đến việc sử dụng những dữ liệu đó.

Tất cả quyền được đảm bảo. Từng phần hoặc toàn bộ bản tin này không được sửa chữa, sao chép bằng bất cứ hình thức nào nếu không có sự chấp thuận bằng văn bản của MBKE.

### HỘI SỞ

Lầu 4A – 15+16, VincomCenter B, 72 Lê Thánh Tôn và 45A Lý Tự Trọng, Q1, TP. HCM  
Tel: +84 8 38 271 020  
Fax: +84 8 38 271 030  
Call Center: (08) 44 555 888  
Website: [www.maybank-kimeng.com.vn](http://www.maybank-kimeng.com.vn)

### CHI NHÁNH HÀ NỘI

14 - 16 Hàm Long, Phường Phan Chu Trinh, Quận Hoàn Kiếm, TP, Hà Nội  
Tel: +84 4 2221 2208  
Fax: +84 4 2221 2209  
Call Center: (04) 44 555 888

### CHI NHÁNH CHỢ LỚN

Lầu 1, Tòa nhà Tân Đà, 86 Tân Đà, Phường 11, Quận 5, TP. HCM  
Tel: +84 8 3853 6888  
Fax: +84 8 3859 0699  
Call Center: (08) 44 555 888

### CHI NHÁNH PHÚ NHUẬN

456 Phan Xích Long, P2, Q.Phú Nhuận, TP, HCM  
Tel: (08) 62 927 029  
Fax: (08) 62 927 019  
Call Center: (08) 44 555 888

### CHI NHÁNH ĐỒNG NAI

139 Hà Huy Giáp, TP, Biên Hòa, Đồng Nai  
Tel: +84 61 3940490  
Fax: +84 61 3940499

### CHI NHÁNH AN GIANG

Lầu 3 TTTM Nguyễn Huệ, 9/9 Trần Hưng Đạo, Long Xuyên, An Giang  
Tel: (84) 76 3922 229 - Fax: (84) 76 3922 899  
Call Center: (08) 44 555 888

### CHI NHÁNH ĐÀ NẴNG

Lầu 2, 482 Hoàng Diệu, Quận Hải Châu, TP, Đà Nẵng  
Tel: +84 511 3868 660  
Fax: +84 511 3868 661  
Call Center: (0511) 44 555 888

### CHI NHÁNH VŨNG TÀU

27-29-31 Trưng Nhị, Phường 1, TP, Vũng Tàu  
Tel: +84 64 3577 677  
Fax: +84 64 3577 666

### PHÒNG GIAO DỊCH TRỰC TUYẾN

Tel: +84 8 44 555 888 – Nhấn phím 1  
Fax: +84 8 38 271 030  
Email: [e-commerce@maybank-kimeng.com.vn](mailto:e-commerce@maybank-kimeng.com.vn)