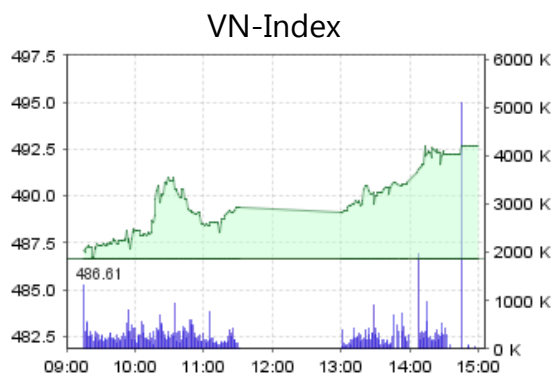


Kết quả giao dịch



492,6 **+6,02** **+1,24%**

	Trong ngày	BQ 50 ngày
KLGD (triệu cp)	65,6	40,6
GTGD (tỷ đồng)	900	690

Top 5 cổ phiếu có KLGD lớn nhất trong ngày

Cổ phiếu	Giá đóng cửa	% tăng/giảm	KLGD (triệu cp)
ITA	6.100	5.2	4.0
SAM	7.200	5.9	3.9
IJC	7.200	5.9	3.3
PVT	9.000	5.9	3.2
PPC	20.400	0.0	2.9

◆ Cổ phiếu khuyến nghị

CSM: Vượt kháng cự – MUA (ngắn hạn – MT 39.000 đồng)	Nam 2
TCM: Xu hướng tăng trung hạn – MUA (ngắn hạn – MT 18.500 đồng)	Nam 3
VNE: Xu hướng tăng ngắn hạn – MUA (ngắn hạn – MT 5.500 đồng)	Lâm 4

◆ Tin trong ngày

Ngành gỗ: Kết quả năm 2013 khó có sự tăng trưởng	Toa 5
---	---------

◆ Nhận định thị trường

Nam

Thị trường lên điểm mạnh trong phiên 30/9, tới mức cao mới [trong đợt tăng này] tại 492,6 điểm, tiến 1,2%. Có một số nhân tố đằng sau cho phiên tăng giá. Thứ nhất, bài phỏng vấn của Thủ tướng Dũng với Bloomberg cho thấy triển vọng nổi room khối ngoại tại các ngân hàng trong nước đang trở nên gần gũi hơn. Trong bài phỏng vấn, thủ tướng cũng cho biết tiền đồng sẽ được điều chỉnh giảm khoảng 2% trong cuối năm, điều này được kỳ vọng rằng sẽ giúp cải thiện khả năng cạnh tranh cho hàng xuất khẩu. Nhiều nhà phân tích cho rằng tiền đồng đang được định giá cao, nhất là sau vài năm lạm phát liên tục ở mức cao.

Nói theo cách kỹ thuật thuần túy, phiên lên điểm có thể chỉ là nhờ thị trường đã lấy được xu hướng tăng do dòng tiền đang trở lại. Quán tính của lực thị trường giúp VN-Index lên mức cao mới và có thể đẩy chỉ số này trở lại mức 510 thiết lập hồi giữa tháng Tám. Tính chung trong cả tháng Chín, VN-Index tăng 4,2%.

Các nhà đầu tư nước ngoài mua ròng 1,5 triệu cổ phiếu trong phiên, số lượng đáng kể tại các mã DPM, OGC, PVT, VCB. Họ liên tục bán ròng CTG, số lượng lên tới xấp xỉ 2,5 triệu cổ phiếu trong tháng Chín này.

Chúng tôi cho rằng thị trường nằm trong chiều hướng tăng giá. Các nhà đầu tư nên tiếp tục giữ tỷ trọng cổ phiếu cao để tận dụng chiều hướng tăng.

CSM: Vượt kháng cự - MUA

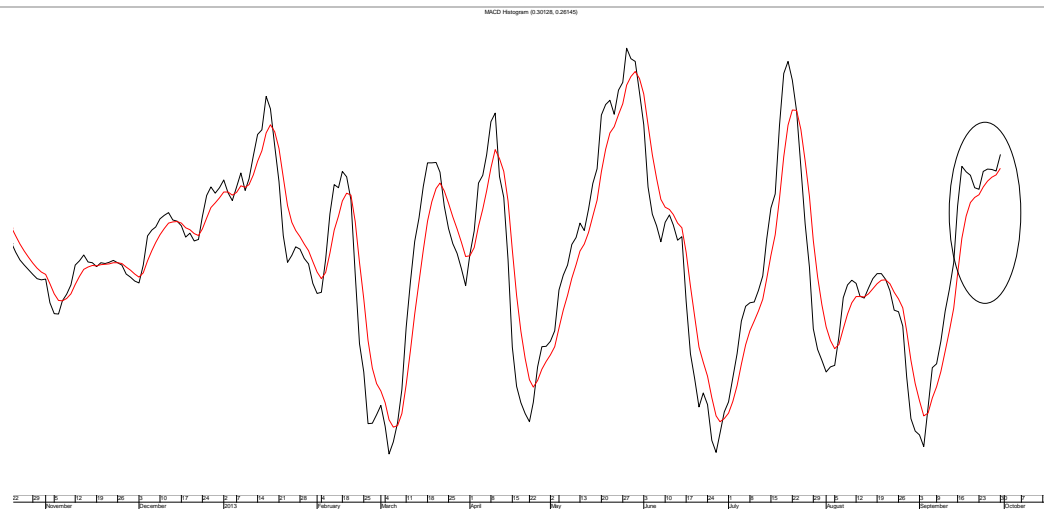
Nguyễn Hoài Nam

- **Bật tăng mạnh.** CSM vượt qua được mức kháng cự tại 34.500, thể hiện bằng đường kẻ trên đồ thị. Việc lên được mức cao mới cho thấy xu hướng tăng giá của cổ phiếu này. Chúng tôi cho rằng CSM có thể trở lại thử đỉnh cũ ở khoảng 39.000.
- **Tín hiệu kỹ thuật tốt.** Hiện tại, CSM đang hoạt động mạnh hơn thị trường. Chỉ báo MACD Histogram vượt lên trên đường tín hiệu, xác nhận chiều hướng giá tăng. Vị trí của chỉ số này cũng cho thấy CSM còn có tiềm năng giá tăng mức cao hơn.
- **Thanh khoản cải thiện.** Khối lượng giao dịch của CSM đang gia tăng dần, cho thấy dòng tiền vào CSM đang mạnh hơn.
- **Khuyến nghị:** Các nhà đầu tư có thể xem xét mua vào CSM trong ngắn hạn ở mức giá hiện tại 35.000 đồng. Mục tiêu tại 39.000 đồng (+16,1%), dừng lỗ tại 32.800 đồng.

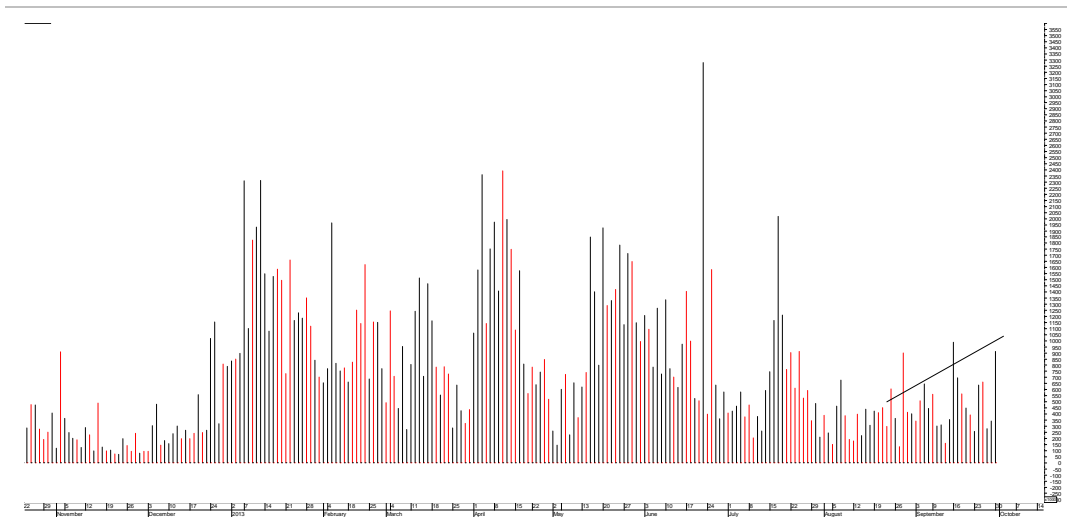
MUA



Hoạt động mạnh dần



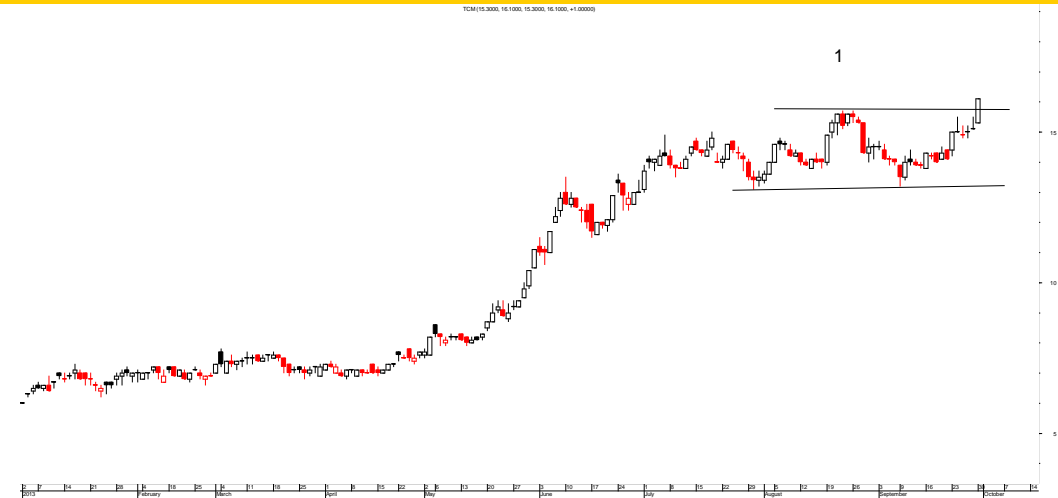
Thanh khoản cải thiện



TCM: Xu hướng tăng trung hạn – MUA

Nguyễn Hoài Nam

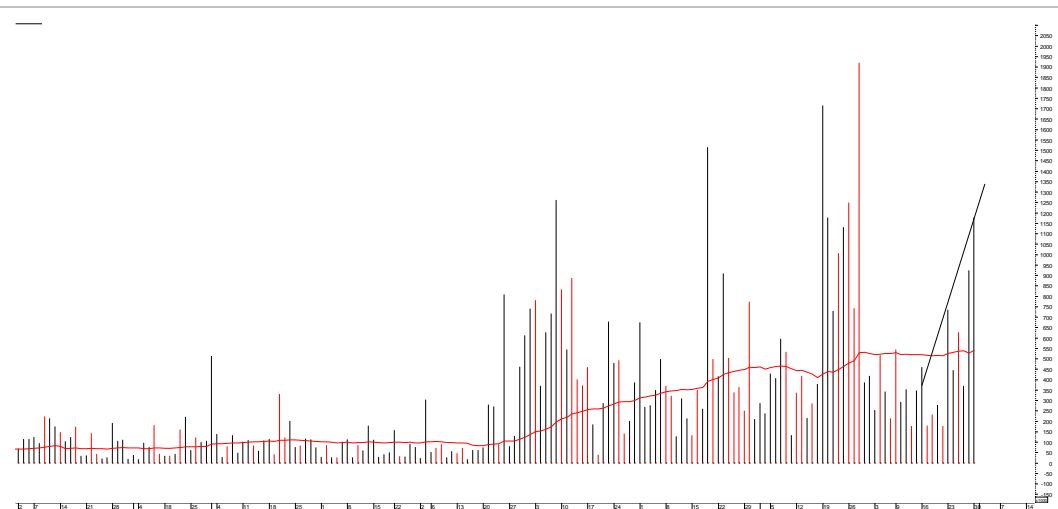
- **Mức cao mới.** TCM vượt lên mức cao mới, khẳng định hướng tăng trung hạn của cổ phiếu này. Chúng tôi cho rằng TCM tiếp tục có tiềm năng tăng giá. Chúng tôi cho rằng mục tiêu đầu tiên của TCM có thể là khoảng 18.500.
- **Mạnh hơn thị trường chung.** Chỉ số so sánh sức mạnh tương đối của TCM lên mức cao mới, cho thấy sự vượt trội của cổ phiếu này so với mức chung của thị trường. Điều này hàm ý rằng nắm giữ TCM giúp tăng hiệu quả cho danh mục.
- **Thanh khoản tăng trở lại.** Khối lượng giao dịch gia tăng trở lại cho thấy dòng tiền vận động vào cổ phiếu này, tạo ra động lực giá lên cho TCM. Việc khối lượng cải thiện là dấu hiệu xác nhận cho sự gia tăng của giá.
- **Chỉ báo kỹ thuật tốt:** Các chỉ báo kỹ thuật khác như MACD Histogram đồng thuận với đà đi lên của giá.
- **Khuyến nghị:** Chúng tôi cho rằng các nhà đầu tư có thể mua vào TCM ở mức giá hiện tại 16.100. Mức mục tiêu ở khoảng 18.500. Mức dừng lỗ ở 13.200. **MUA**



Hoạt động mạnh hơn thị trường chung



Thanh khoản tăng dần



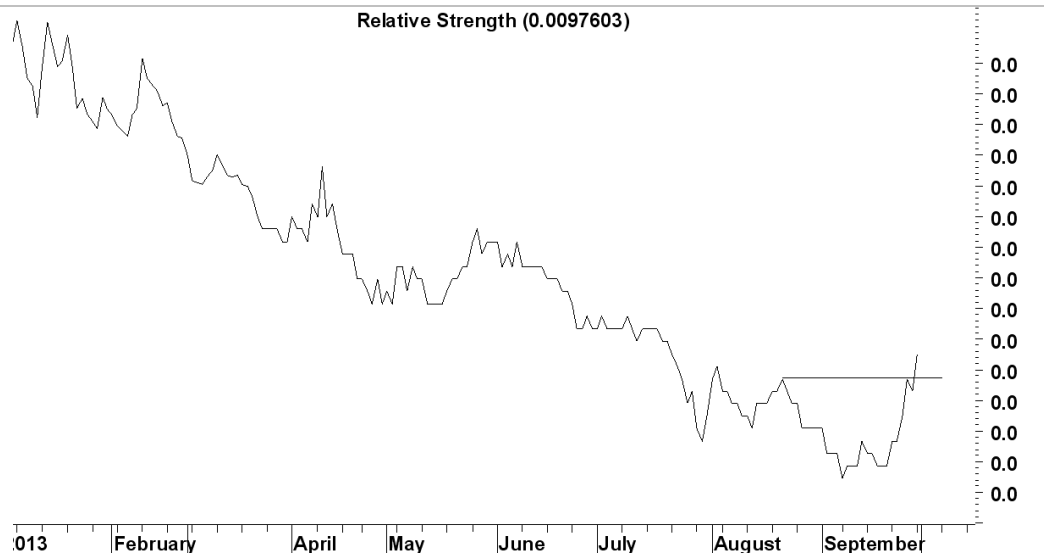
VNE: Xu hướng tăng ngắn hạn - MUA

Nguyễn Thanh Lâm

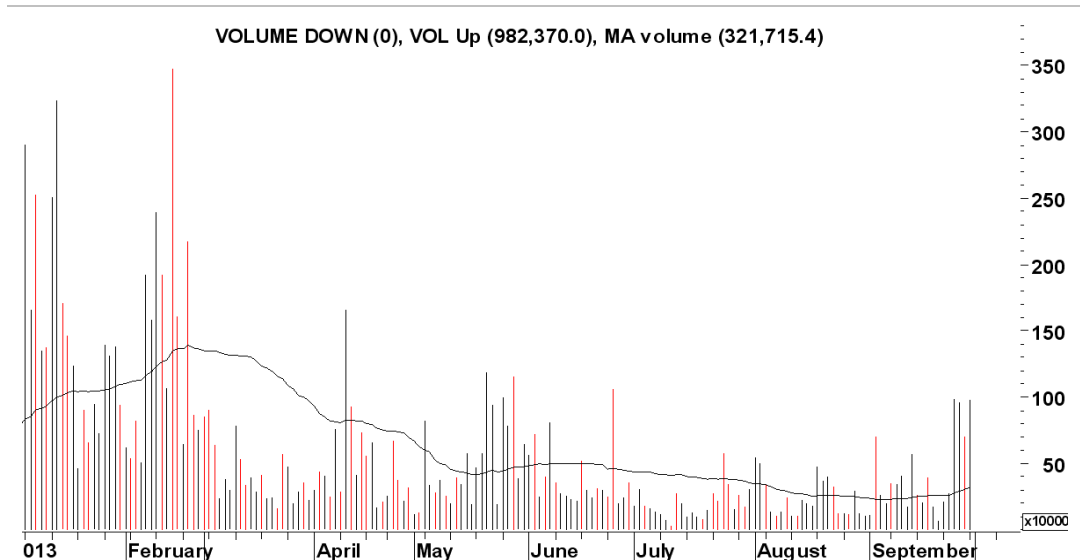
- **Chuyển đổi xu hướng ngắn hạn.** VNE bắt đầu từ tháng 9 đã không còn tạo ra các mức đáy liên sau thấp hơn (như trước đó). Trong một tuần gần đây, sự gia tăng liên tục của đường giá đã giúp VNE tạo lập thành công đỉnh liên sau cao hơn, qua đó xác nhận xu hướng tăng ngắn hạn của cổ phiếu này.
- **Hoạt động mạnh dần trở lại.** Relative strength đang chuyển dần sang trạng thái đi ngang và tăng nhẹ trong ngắn hạn, cho thấy mức độ hoạt động của VNE đã không còn yếu hơn thị trường như thời gian trước đó.
- **Thanh khoản mở rộng.** KLGD liên tiếp bốn ngày qua đều đứng trên và cách khá xa mức bình quân 50 ngày. Diễn biến này cho thấy dòng tiền đang có sự mở rộng đáng kể đối với VNE và điều này là yếu tố củng cố tính độ bền của xu hướng tăng.
- **Khuyến nghị:** NĐT có thể xem xét mua vào VNE ngắn hạn ở mức giá hiện tại 4.800 đồng. Mục tiêu giá đầu tiên tại 5.500 đồng (+14,6%), dừng lỗ tại 4.400 đồng (-8,3%).



Hoạt động mạnh dần



Thanh khoản cải thiện



Tin trong ngày

Ngành gỗ: kết quả năm 2013 khó có sự tăng trưởng

Đặng Thị Kim Thoa

Xuất khẩu đồ gỗ của Việt Nam có dấu hiệu khởi sắc trở lại trong năm nay chủ yếu do khách hàng nước ngoài giảm niềm tin vào sản phẩm có xuất khẩu từ Trung Quốc. Ngoài ra, chi phí đầu vào tại Trung Quốc đang tăng do giá nhân công tăng và đồng nội tệ mạnh, đã buộc các doanh nghiệp chế biến đồ gỗ đang đầu tư tại Trung Quốc phải chuyển sang các nước khác để gia công, trong đó có Việt Nam. Do vậy, các đơn đặt hàng xuất khẩu gỗ trong nước đã tăng mạnh trong thời gian gần đây. Theo số liệu thống kê của Tổng cục Hải quan, trong 8 tháng đầu năm 2013, kim ngạch xuất khẩu mặt hàng gỗ và sản phẩm gỗ của Việt Nam tăng 13,0% so với cùng kỳ năm ngoái với kim ngạch đạt 3.4 tỷ USD.

Mặc dù các đơn hàng đang gia tăng là có thực, nhưng các doanh nghiệp xuất khẩu gỗ 100% vốn trong nước khó có thể tận dụng được cơ hội này do hạn chế về tiềm lực tài chính cũng như công suất sản xuất. Ngược lại, các doanh nghiệp FDI đến từ Đài Loan, Trung Quốc có nguồn tài chính dồi dào, đáp ứng yêu cầu cho các hợp đồng lớn và đặc biệt nguồn khách hàng của họ khá ổn định.

Xét các cổ phiếu của các công ty ngành gỗ niêm yết trên sàn, cả 3 công ty GDT, TTF và GTA đều có vốn hóa khá nhỏ, dưới 20 triệu USD. Trong năm 2013, 2 công ty là GDT và DTA đặt mức kế hoạch lợi nhuận tương đương so với năm 2012. Với kết quả 6T/13, GDT (lợi nhuận 6T/13 là 15 tỷ đồng) và GTA (lợi nhuận 6T/13 là 4,4 tỷ đồng) có thể hoàn thành mức kế hoạch năm 2013 đề ra. Riêng với TTF, công ty đã đặt mức lợi nhuận là 31 tỷ đồng, cao gấp nhiều lần so với kết quả lợi nhuận thực hiện 2,5 tỷ đồng trong năm 2012. Tuy nhiên, TTF khó hoàn thành được mức lợi nhuận kế hoạch do lợi nhuận 6T/13 công ty đạt lợi nhuận khiêm tốn ở 1,8 tỷ đồng (tức mới chỉ hoàn thành chưa đến 1% kế hoạch). Tóm lại, chúng tôi cho rằng các công ty này khó có sự bứt phá trong 6 tháng cuối năm.

Kết quả kinh doanh của các công ty gỗ

	Vốn hóa (tr usd)	Tra. P/E	Thực hiện 2012		Kế hoạch 2013		Thực hiện 6T/13		Nợ/VCSH (x)
			DT	LN	DT	LN	DT	LN	
GTA	3,4	7,9	537	12	541	12	210	4,4	0
GDT	8,35	4,4	2.669	2,5	2.220	31	1.054	1,8	2,3
TTF	16,08	20,3	240	38	243	37	104	15	-0,2

Nguồn: Bloomberg, Công ty, MBKE

** DT: Doanh thu; LN: Lợi nhuận

Phân tích kỹ thuật

Nguyễn Thanh Lâm

VN-Index: Tiếp tục trạng thái tăng

- VN-Index mở đầu tuần mới, tiếp tục với phiên tăng dứt khoát. Kết quả này ủng hộ cho nhìn nhận xu hướng tăng ngắn hạn của đường giá mà chúng tôi đã đề cập trước đó.
- VN-Index sẽ có cơ hội thử lại khu vực kháng cự quan trọng hơn tại mức 513 điểm.
- Hỗ trợ ngắn hạn của VN-Index tại 481 điểm – mức đáy liền trước. Hỗ trợ trung hạn vẫn là khu vực 460-466 điểm.
- Thanh khoản tăng trở lại. Sau một vài phiên có phần chùng xuống, KLGD đã tăng trở lại trong hôm nay. Mức thanh khoản hiện tại tiếp tục cao hơn mức bình quân 50 ngày và do đó dòng tiền vẫn đang trong trạng thái mở rộng.
- MACD đã tiến sát bên dưới đường 0 và nếu thành công cắt qua đường này MACD sẽ cho thêm tín hiệu ủng hộ đà tăng của giá được tiếp diễn.
- **QUAN TRỌNG:** VN-Index đang giữ được xu hướng tăng ngắn hạn và sẽ có cơ hội thử lại kháng cự quan trọng hơn tại vùng 513 điểm.

Chiến lược Đầu tư

- NĐT nên tiếp tục duy trì nắm giữ một tỷ trọng lớn hơn về mặt cổ phiếu khi cân đối danh mục.
- Tỷ trọng đề xuất: 35/65 (tiền mặt/cổ phiếu).



Phân tích kỹ thuật

Nguyễn Thanh Lâm

HNX-Index: Đỉnh liền sau cao hơn

- HNX-Index có phiên tăng liên tục thứ 8 – một chuỗi tăng rất đáng nể và điều này rõ ràng đang có ảnh hưởng tích cực đến triển vọng của đường giá.
- Sau 8 phiên tăng, HNX-Index đã chính thức tạo lập đỉnh liền sau cao hơn khi vượt thành công kháng cự 60.5 điểm tại đỉnh trước đó. Một phiên tăng nhẹ nữa sẽ giúp đường giá vượt thành công MA-50 ngày và giúp xu hướng cải thiện rõ nét hơn.
- Hỗ trợ gần nhất của HNX-Index được xác định tại 58,6 điểm – đáy liền trước.
- Thanh khoản phục hồi. KLGD tăng trở lại sau hai phiên sụt giảm nhẹ. Mức thanh khoản hiện tại vẫn nằm trên đường MA-50 ngày để xác nhận dòng tiền đang mở rộng.
- MACD đang tiến nhanh về gần hơn bên dưới đường 0. Trong quá khứ, việc MACD giao cắt với đường 0 thường sẽ tạo ra những tín hiệu có ảnh hưởng lớn đến triển vọng của HNX-Index.
- **QUAN TRỌNG:** Triển vọng của HNX-Index đang tiếp tục được cải thiện.

Chiến lược Đầu tư

- NĐT có thể giảm bớt mức độ lo ngại về sàn HNX và gia tăng thêm một phần cổ phiếu nắm giữ từ mức khá thấp trước đây.
- **Tỷ trọng đề xuất: Tăng lên 65/35 từ mức 80/20 (tiền/cp).**



Bảng theo dõi cổ phiếu khuyến nghị

Các khuyến nghị đã đóng trong tháng

Mã CP	Mua/bán (*)	Trạng thái	Giá mua/bán	Giá đóng	Giá mục tiêu	Giá dừng lỗ	Lãi/lỗ tiềm năng	Lãi/lỗ đã ghi nhận	Ngày mở trạng thái	Ngày đóng trạng thái	Lưu ý
PVD	Mua	Đã đóng	55.0	65.5	64.0	50.0	19.1%	19.1%	12-Aug-13	1-Oct-13	Đạt mục tiêu (4)

Các khuyến nghị còn duy trì

Mã CP	Mua/bán (*)	Trạng thái	Giá mua/bán	Giá hiện tại	Giá mục tiêu	Giá dừng lỗ	Lãi/lỗ tiềm năng	Lãi/lỗ đã ghi nhận	Ngày mở trạng thái	Ngày đóng trạng thái	Lưu ý
SII	Mua	Đang mở	15.9	15.0	18.2	13.3	-5.7%		9-Jul-13		
VNM	Mua	Đang mở	139.0	141.0	158.0	127.0	1.4%		17-Jul-13		
DPM	Mua	Đang mở	41.2	41.2	45.4	38.6	0.0%		18-Jul-13		
DQC	Mua	Đang mở	23.8	25.6	27.2	22.0	7.6%		24-Jul-13		
KDC	Mua	Đang mở	52.5	52.5	60.3	47.5	0.0%		6-Aug-13		
FPT	Mua	Đang mở	43.0	45.1	49.5	39.5	4.9%		6-Aug-13		
PGD	Mua	Đang mở	29.0	31.0	33.0	26.8	6.9%		7-Aug-13		
HSG	Mua	Đang mở	39.4	39.8	44.4	37.0	1.0%		8-Aug-13		
GAS	Mua	Đang mở	66.5	67.0	76.0	61.5	0.8%		8-Aug-13		
PTB	Mua	Đang mở	29.3	34.2	35.0	26.1	16.7%		15-Aug-13		
VSC	Mua	Đang mở	44.0	45.6	49.0	40.0	3.6%		20-Aug-13		
SSI	Mua	Đang mở	16.2	16.6	17.5	15.7	2.5%		9-Sep-13		
VNS	Mua	Đang mở	41.0	45.0	47.3	38.0	9.8%		11-Sep-13		
DPR	Mua	Đang mở	45.2	45.7	50.5	43.0	1.1%		12-Sep-13		
HPG	Mua	Đang mở	32.7	35.1	37.2	29.4	7.3%		12-Sep-13		

BMP	Mua	Đang mở	74.5	77.0	82.5	69.5	3.4%	16-Sep-13
VCB	Mua	Đang mở	25.2	26.9	27.6	23.3	6.7%	17-Sep-13
PGS	Mua	Đang mở	22.2	23.5	25.7	19.9	5.9%	24-Sep-13
PET	Mua	Đang mở	21.7	21.7	25.7	19.5	0.0%	24-Sep-13
OGC	Mua	Đang mở	9.3	10.2	10.8	8.4	9.7%	25-Sep-13
SVC	Mua	Đang mở	13.7	14.6	16.0	12.3	6.6%	25-Sep-13
DIG	Mua	Đang mở	8.7	9.3	9.7	7.6	6.9%	26-Sep-13
NTL	Mua	Đang mở	12.0	12.9	14.0	10.9	7.5%	26-Sep-13
KBC	Mua	Đang mở	8.4	8.5	9.1	8.0	1.2%	27-Sep-13
TLH	Mua	Đang mở	6.6	7.0	7.8	5.8	6.1%	30-Sep-13

() Lưu ý Việt Nam chưa có luật cho việc “mượn bán trước” cổ phiếu nên chúng tôi đưa ra khuyến nghị “bán” chỉ nhằm ám chỉ đặc tính hiện nay của cổ phiếu này.*

(1) Do cổ phiếu này đã tăng về mức giá dừng lỗ nên chúng tôi thực hiện đóng lại vị thế bán đã mở, với mức lỗ ghi nhận tương ứng

(2) Do tình hình thị trường thay đổi nên chúng tôi thực hiện chốt lời sớm đối với cổ phiếu này với mức lợi nhuận ghi nhận là tương ứng

(3) Do tình hình thị trường thay đổi nên chúng tôi thực hiện cắt lỗ sớm đối với các cổ phiếu này với mức lỗ ghi nhận tương ứng.

(4) Do cổ phiếu này đã đạt mục tiêu đề ra nên chúng tôi thực hiện đóng lại vị thế mua đã mở ra trước đó với mức lợi nhuận ghi nhận tương ứng.

BỘ PHẬN NGHIÊN CỨU PHÂN TÍCH – KHỐI KHÁCH HÀNG CÁ NHÂN

Nguyễn Thị Ngân Tuyền

Giám đốc

(84) 8 44 555 888 x 8081 | tuyen.nguyen@maybank-kimeng.com.vn

- Thực phẩm và đồ uống
- Dầu khí

Nguyễn Trung Hòa

Phó Giám đốc

(84) 8 44 555 888 x 8088 | hoa.nguyen@maybank-kimeng.com.vn

- Ví mô
- Thép
- Đường
- Cao su
- Săm lốp

Trịnh Thị Ngọc Điệp

(84) 4 44 555 888 x 8208 | diep.trinh@maybank-kimeng.com.vn

- Công nghệ
- Năng lượng
- Xây dựng

Đặng Thị Kim Thoa

(84) 8 44 555 888 x 8083 | thoa.dang@maybank-kimeng.com.vn

- Tiêu dùng
- Công nghiệp
- Thủy sản

Vũ Thị Thúy Hằng

(84) 8 44 555 888 x 8087 | hang.vu@maybank-kimeng.com.vn

- Ngân hàng
- Bảo hiểm

Nguyễn Thị Sony Trà Mi

(84) 8 44 555 888 x 8084 | mi.nguyen@maybank-kimeng.com.vn

- Cảng biển
- Dược

Nguyễn Hoài Nam

(84) 4 44 555 888 x 8029 | nam.nguyen@maybank-kimeng.com.vn

- Phân tích kỹ thuật

Nguyễn Thanh Lâm

(84) 8 44 555 888 x 8086 | thanhlam.nguyen@maybank-kimeng.com.vn

- Phân tích kỹ thuật

KHUYẾN CÁO

Bản Tin MBKE là sản phẩm của Công ty Chứng khoán Maybank Kim Eng (MBKE), phát hành hằng ngày đến quý khách hàng.

Bản tin này cung cấp thông tin và những ý kiến chỉ dành cho mục đích tham khảo. Bản tin không có ý định và mục đích cấu thành những lời khuyên tài chính, đầu tư, giao dịch hay bất kỳ lời khuyên nào khác. Bản tin không được phân tích như một sự xúi giục hay một yêu cầu mua hay bán bất kỳ chứng khoán nào. Thông tin và những lời bình luận không có ý tán thành hay khuyến nghị cho bất kỳ loại chứng khoán hay những phương tiện đầu tư khác.

Bản tin này dựa vào những thông tin đại chúng, Maybank Kim Eng cố gắng trong phạm vi có thể sử dụng thông tin đầy đủ và đáng tin cậy, nhưng chúng tôi không khẳng định những thông tin đưa ra là hoàn toàn chính xác và đầy đủ. Người đọc cũng nên lưu ý rằng ngoại trừ điều ngược lại được nêu ra. Maybank Kim Eng và bên cung cấp dữ liệu thứ 3 không đảm bảo về tính chính xác, đầy đủ và kịp thời của dữ liệu mà chúng tôi cung cấp và sẽ không chịu trách nhiệm cho bất cứ sự thiệt hại nào liên quan đến việc sử dụng những dữ liệu đó.

Tất cả quyền được đảm bảo. Từng phần hoặc toàn bộ bản tin này không được sửa chữa, sao chép bằng bất cứ hình thức nào nếu không có sự chấp thuận bằng văn bản của MBKE.

HỘI SỞ

Lầu 4A, Vincom Center
72 Lê Thánh Tôn – 45A Lý Tự Trọng, Q.1, TP.HCM
Tel: +84 8 3838 6636
Fax: +84 8 3838 6639
Call Center: (08) 44 555 888
Website: www.kimeng.com.vn

CHI NHÁNH HÀ NỘI

14 - 16 Hàm Long, Phường Phan Chu Trinh,
Quận Hoàn Kiếm, TP, Hà Nội
Tel: +84 4 2221 2208
Fax: +84 4 2221 2209
Call Center: (04) 44 555 888

CHI NHÁNH CHỢ LỚN

982-984-986-986A Nguyễn Trãi, Quận 5, TP, HCM
Tel: +84 8 3853 6888
Fax: +84 8 3859 0699
Call Center: (08) 44 555 888

CHI NHÁNH PHÚ NHUẬN

456 Phan Xích Long, P2, Q.Phú Nhuận, TP,
HCM
Tel: (08) 62 927 029
Fax: (08) 62 927 019
Call Center: (08) 44 555 888

CHI NHÁNH ĐỒNG NAI

139 Hà Huy Giáp, TP, Biên Hòa, Đồng Nai
Tel: +84 61,3940490
Fax: +84 61,3940499

CHI NHÁNH HẢI PHÒNG

Tầng 3, Tòa nhà DG tower , Số 15 Trần Phú,
Q,Ngô Quyền, Hải Phòng
Tel: +84 313 250250
Fax: +84 313 250000

CHI NHÁNH ĐÀ NẴNG

Lầu 2, 482 Hoàng Diệu, Quận Hải Châu, TP, Đà Nẵng
Tel: +84 511 3868 660
Fax: +84 511 3868 661
Call Center: (0511) 44 555 888

CHI NHÁNH VŨNG TÀU

27-29-31 Trung Nhị, Phường 1, TP, Vũng Tàu
Tel: +84 64 3577 677
Fax: +84 64 3577 666

CHI NHÁNH AN GIANG

Lầu 3 TTTM Nguyễn Huệ, 9/9 Trần Hưng Đạo,
Long Xuyên, An Giang
Tel: (84) 76 3922 229 - Fax: (84) 76 3922 899
Call Center: (08) 44 555 888