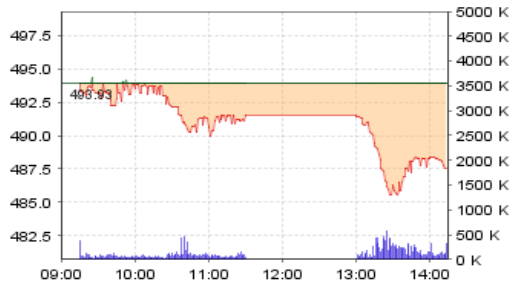


Kết quả giao dịch

VN-Index



493,9 **-8,33** **-1,68%**

	Trong ngày	BQ 50 ngày
KLGD (triệu cp)	32,8	55,6
GTGD (tỷ đồng)	685	987

Top 5 cổ phiếu có KLGD lớn nhất trong ngày

Cổ phiếu	Giá đóng cửa	% tăng/giảm	KLGD (triệu cp)
FLC	5.400	0.0	2.4
SHB	6.300	-1.5	1.7
HOC	5.600	-5.1	1.6
PVX	4.400	-2.2	1.5
ITA	5.700	-5.0	1.4

◆ Tiêu điểm

VNM: Lợi nhuận 6T2013 hợp nhất tăng 21% – **MUA** (dài hạn)

Tuyển | 5

◆ Cổ phiếu khuyến nghị

VCG: Rớt điểm – **BÁN** (ngắn hạn – Giá MT: 9.100 đồng)

Nam | 6

◆ Nhân định thị trường

Nam

Không thể có được phiên tăng nhắc lại, VN-Index giảm mạnh 1,7% trong phiên kế tiếp, sát với mức hỗ trợ đầu tiên 480. Đáng chú ý hơn, chỉ số HNX-Index rơi xuống mức thấp mới sau giai đoạn tích lũy đi ngang kéo dài một tháng. Khối lượng giao dịch trên cả hai sàn đều sụt giảm mạnh khoảng 30%, nhưng có thể do một vài nguyên nhân kỹ thuật xuất hiện tại các công ty chứng khoán trong ngày đầu sàn HNX tăng thời gian giao dịch và áp dụng một số loại lệnh mới.

Chúng tôi cho rằng các nhà đầu tư nên giữ tỷ trọng cổ phiếu thấp. Nếu cần giảm tỷ trọng cổ phiếu, họ nên “ưu tiên” bán các mã niêm yết trên HNX trước do chiều hướng tiêu cực của chỉ số HNX-Index. Chúng tôi không cho rằng đợt giảm giá trên HSX kéo dài, do hỗ trợ trung hạn quan trọng 460 đang ở rất gần.

Tin trong ngày

HAG: Công bố phát hành thêm

Nguyễn Quang Duy

HAG vừa công bố sẽ niêm yết 73,3 triệu cổ phiếu (tương đương tỷ lệ sở hữu 10,2%) đã phát hành cho Credit Suisse (CS) để chuyển đổi trái phiếu đã phát hành từ 2011. Chúng tôi cho rằng việc niêm yết mới này sẽ không ảnh hưởng đến giao dịch của HAG trong ngắn hạn do CS có kế hoạch sở hữu và đầu tư HAG trong dài hạn. Ngoài ra, với tỷ lệ sở hữu trên 5%, mọi giao dịch của CS đều phải công bố trước khi thực hiện. Hiện nay, chúng tôi vẫn duy trì khuyến nghị MUA với HAG do giá thị trường vẫn đang chiết khấu 33% so với tài sản định giá lại của cổ phiếu này.

VCF: KQKD Q2/13 giảm 71,3% n/n

Nguyễn Thi Ngân Tuyền

Vinacafe Biên Hòa, công bố BCTC Q2/12 với lợi nhuận ròng giảm 71,3% n/n còn 16,8 tỷ đồng trong khi doanh thu chỉ giảm 4% n/n còn 426,8 tỷ đồng. Nguyên nhân chủ yếu là dù tỷ suất lợi nhuận biên gộp tăng nhẹ 0,9 điểm phần trăm n/n đạt 27,6% nhưng tỷ lệ CPBH&QL/DT tăng mạnh 11,5 điểm phần trăm n/n lên 25,5% trong Q2/13. VCF vẫn chưa giải trình nguyên nhân của việc CPBH tăng mạnh trong Q2/13. Thực tế, chúng tôi vẫn chưa thấy công ty có hoạt động tiếp thị hay quảng cáo đáng chú ý trong 6 tháng vừa qua

Lũy kế 6T/13, doanh thu của VCF tăng nhẹ 1% n/n đạt 843,3 tỷ đồng, lợi nhuận ròng giảm 49% n/n còn 52,4 tỷ đồng. Với kết quả này, VCF chỉ mới đạt 28% kế hoạch doanh thu và 11% kế hoạch lợi nhuận sau thuế của năm 2013. Năm ngoái (2012) VCF cũng đặt kế hoạch khá tham vọng rồi sau đó điều chỉnh kế hoạch giảm

xuống khoảng 20%. Chúng tôi cho rằng năm nay VCF cũng sẽ tiếp tục điều chỉnh kế hoạch cả năm của mình.

Cổ phiếu VCF đang được giao dịch ở mức PE (lũy kế 4 quý gần nhất) là 18,8 lần, tương đương với mức trung bình của các công ty cùng ngành trong khu vực. Lưu ý rằng thanh khoản thấp là một điểm hạn chế của cp này.

MSN: Thành lập liên doanh tinh luyện vonfram Núi Pháo

Nguyễn Thi Ngân Tuyền

Masan vừa công bố một công ty con của MSN, Công ty TNHH Khai thác Chế biến Khoáng sản Núi Pháo đã ký hợp đồng thành lập công ty liên doanh 51:49 với H.C.Starck, công ty hàng đầu về sản xuất kim loại công nghệ cao ở Đức. Liên doanh này nhằm thực hiện việc tinh luyện quặng vonfram được khai thác và chế biến sâu tại mỏ Núi Pháo thành các sản phẩm vonfram có giá trị cao hơn với khả năng tinh luyện lên đến 10.000 tấn tinh quặng vonfram mỗi năm. H.C. Starck sẽ vận hành Liên doanh này và cam kết mua lại phần lớn sản lượng để sử dụng trong hoạt động sản xuất kinh doanh của mình. H.C. Starck cũng sẽ hỗ trợ chào bán phần sản lượng còn lại ra thị trường cho Công ty Liên doanh. Việc xây dựng nhà máy hiện đang được tiến hành, trong tương lai nhà máy sẽ thuộc Công ty Liên doanh. Giai đoạn đầu tiên của nhà máy chế biến vonfram sẽ bắt đầu đi vào hoạt động tháng tới, và các giai đoạn tiếp theo dự kiến hoàn thành vào năm 2014.

Tỷ giá USD/VND giảm nhiệt?

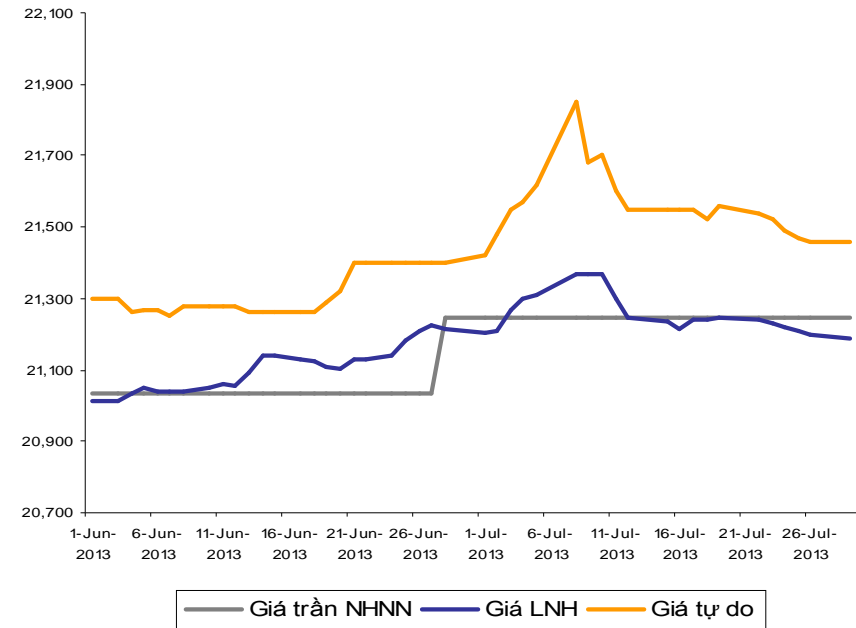
Vũ Thi Thúy Hằng

Tỷ giá USD/VND trên thị trường liên ngân hàng gần đây “giảm nhiệt” mạnh xuống còn 21.190 đồng/đô-la. Chúng tôi cho rằng sự sụt giảm này bắt nguồn từ việc NHNN yêu cầu thực hiện nghiêm túc việc tuân thủ các quy định của NHNN về tỷ giá USD/VND và áp dụng các biện pháp để ổn định thị trường ngoại hối. Số liệu của chúng tôi cho thấy NHNN đã bán tín phiếu ngắn hạn khoảng hơn 38.000 tỷ đồng từ đầu tháng 7 đến nay để hút tiền đồng về và qua đó hạn chế việc các NHTM dư thừa tiền đồng để dùng vào mục đích mua đô-la. Ngoài ra, NHNN cũng có thể đã bán USD ra thị trường để đáp ứng nhu cầu thanh toán của khách hàng. Mặc dù sau đó có thời điểm tỷ giá USD/VND có lúc rục rịch tăng trở lại mức giá trần 21.246 đồng/đô-la, tuy nhiên đã nhanh chóng giảm trở lại trong hơn 1 tuần qua. Chúng tôi cũng được biết thì ngoài nỗ lực của NHNN, nguyên nhân làm tỷ giá USD/VND giảm mạnh gần đây là do một lượng lớn nguồn cung đô-la “ảo” xuất phát từ các doanh nghiệp vay đô (giá trị hàng chục triệu USD mỗi ngân hàng). Các doanh nghiệp này vay đô-la và bán lại cho chính hệ thống ngân hàng để chuyển sang tiền đồng. Chúng tôi cho rằng điều này diễn ra là do chênh lệch lãi suất giữa các khoản vay bằng tiền đồng và đô-la khá lớn khoảng 5-6% và do kỳ vọng vào sự ổn định của tỷ giá USD/VND trong năm nay khi NHNN cam kết không để tỷ giá biến động quá 2-3% (bao gồm 1% tăng tỷ giá trong tháng 6 vừa qua).

Tuy nhiên, do kỳ hạn vay USD khá ngắn, đa phần khoảng 6 tháng nên chúng tôi khá e ngại về diễn biến tỷ giá vào cuối năm khi các khoản vay bằng USD trên sẽ đến kỳ đáo hạn. Ngoài ra, chúng tôi vẫn duy trì quan điểm không lạc quan về tỷ giá trong

dài hạn do đồng tiền của các nước trong khu vực và của các quốc gia xuất khẩu giảm giá khá mạnh so với USD trong 3 tháng qua. Trong đó, đồng Baht (Thái Lan) giảm 10%, đồng Rupiah (Ấn Độ) giảm 9%, đồng Peso (Philippine) giảm 6%. Chúng tôi cho rằng việc giá trị tiền tệ của các quốc gia này đi xuống cũng sẽ gián tiếp gây áp lực lên VND. Trong mối tương quan xuất khẩu hàng hóa trên thế giới thì việc duy trì VND mạnh hơn tiền tệ của các quốc gia khác sẽ làm giảm sự cạnh tranh của hàng hóa xuất khẩu của Việt Nam.

Biến động giá USD từ đầu tháng 6/2013



VNM: Lợi nhuận 6T2013 hợp nhất tăng 21%

Nguyễn Thị Ngân Tuyền

- **KQKD hợp nhất 6T2013.** LNST tăng 21,5% n/n đạt 3.373 tỷ đồng trên doanh thu tăng 14,4% n/n đạt 14.747 tỷ đồng. Điểm đáng chú ý là VNM vẫn duy tỷ suất lợi nhuận biên gộp ở mức cao 37,8% (+5 điểm phần trăm n/n) dù đầu năm công ty dự báo giá sữa nguyên liệu tăng cao. Tỷ lệ CPBH&QL/DT tăng 1,8 điểm phần trăm so với cùng kỳ. Tốc độ tăng trưởng lợi nhuận này cao hơn hẳn số kế hoạch từ đầu năm của VNM là 7%.
- **Khai trương thêm siêu nhà máy sữa vào 8/2013.** Sau khi khánh thành nhà máy sữa bột vào tháng 4/2013, VNM sẽ khánh thành thêm Nhà máy sữa nước Mega Factory ở Bình Dương vào cuối tháng 8/2013. Nhà máy này có công suất 400 triệu lít/năm với tổng diện tích khuôn viên gần 20ha. Chúng tôi kỳ vọng sản lượng tiêu thụ trong năm 2013 sẽ tăng thêm 20%.
- **Duy trì khuyến nghị MUA dài hạn.** Giá cp VNM đã tăng 60% so với đầu năm. Tuy nhiên, mức P/E kỳ vọng 17,3x vẫn thấp hơn 34% so với bình quân các công ty cùng ngành trong khu vực. Chúng tôi khuyến nghị mua dài hạn do tiềm năng tăng trưởng hơn 20%, ROE cao duy trì quanh mức cao 40% và tiền mặt dồi dào. Vinamilk vừa công bố tạm ứng cổ tức tiền mặt đợt 1/2013 là 2000 đ/cp với ngày giao dịch không hưởng quyền ngày 22/8/2013 và thanh toán cổ tức ngày 6/9/2013.

Thông tin cổ phiếu:

Mã cổ phiếu:	VNM
Giá hiện tại	141.000
Số lượng cổ phiếu (triệu):	834
Vốn hóa thị trường (tỷ đồng)	117.527
GTGD bình quân (tỷ đồng)	27,55
VN Index:	485,7
Tỷ lệ giao dịch tự do (%):	38,9
ROE (%)	41,6
Tiền mặt ròng (tỷ VND):	5.503
Tài sản cố định/cổ phiếu (đ)	18.247

Cổ đông lớn:

	31/12 (tỷ đồng)	2009	2010	2011	2012	2013F	
Doanh Thu	18.247	10.614	15.753	21.627	26.562	30.823	
Nhà Nước	45,1	Lợi nhuận ròng	2.376	3.616	4.218	5.819	6.781
F&N	9,5	EPS (đ)	3.007	4.556	5.115	6.979	8.132
Deutsche Bank	6,0	P/E	46,9	30,9	27,6	20,2	17,3
		Tỷ suất cổ tức (%)	0,9	1,3	1,9	2,7	2,4



Phân tích kỹ thuật: Mạnh mẽ

- **Điều chỉnh là cơ hội tích lũy mua vào:** VNM vẫn nằm trong một xu hướng tăng kéo dài với liên tục các mức cao mới. Trong xu hướng tăng này, các đợt điều chỉnh ngắn là cơ hội để gia tăng nắm giữ VNM.
- **Mạnh hơn thị trường:** Bất chấp thị trường đang yếu đi, xu hướng tăng đưa chỉ số so sánh sức mạnh của VNM lên mức cao mới. Điều này cho thấy nắm giữ VNM hiệu quả hơn mức chung của thị trường.
- **Khối lượng giao dịch ổn định:** Khối lượng giao dịch của VNM tiếp tục duy trì ổn định quanh mức trung bình 50 ngày. Điều này cho thấy dòng tiền vẫn vững ở cổ phiếu có chiều hướng tăng giá vững này.
- Về mặt kỹ thuật, chúng tôi cho rằng nên nắm giữ, hoặc tiếp tục mua vào VNM trong các phiên điều chỉnh.

Nguyễn Hoài Nam

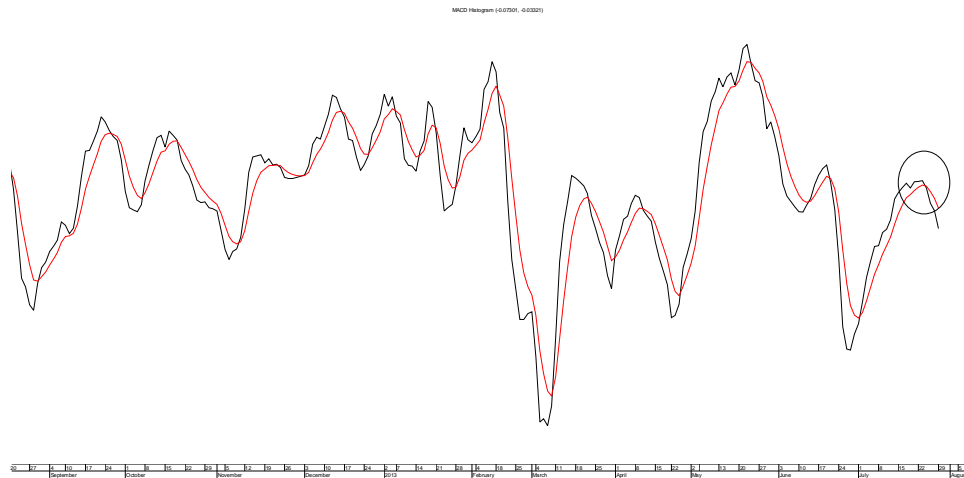


VCG: Rót điểm

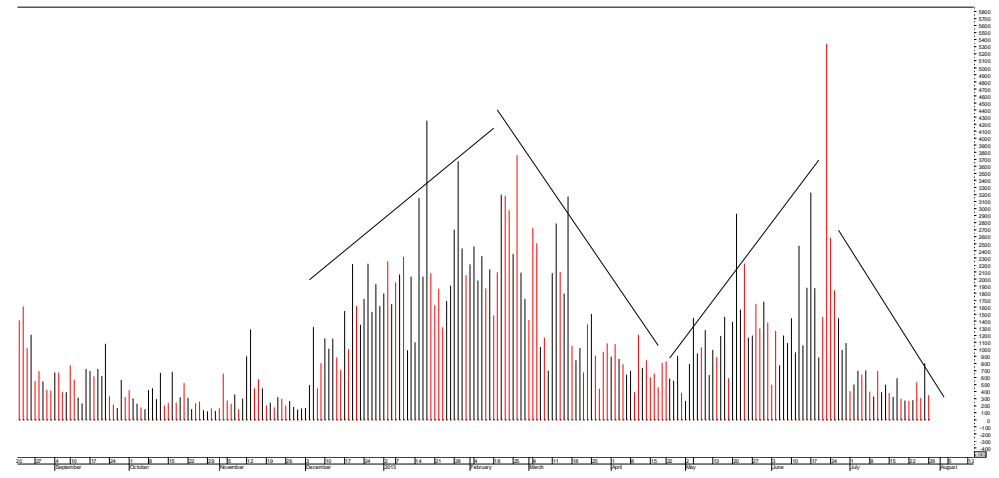
- **Mức thấp mới:** VCG phá vỡ mức đáy thiết lập trong cuối tháng Tư, cho một điểm bán trên đồ thị. VCG có đích giảm điểm đầu tiên về mức 9100 trong ngắn hạn.
- **Dòng tiền rút khỏi VCG:** Dòng tiền đã rút khỏi cổ phiếu này dẫn tới thanh khoản tại VCG rất thấp. Chiều hướng giảm sút của khối lượng dẫn tới khả năng giảm giá tiếp theo. Tuy nhiên, thanh khoản vẫn còn cao hơn đáng kể so với giai đoạn tháng 11/2012 (344.000 so với khoảng 200.000), do đó quan điểm "đáy của khối lượng là đáy của giá" chưa thể áp dụng.
- **Chỉ báo kỹ thuật tiêu cực:** Các chỉ báo kỹ thuật xác nhận tín hiệu xấu từ giá: MACD Histogram cắt xuống dưới đường tín hiệu của nó, xác nhận mức đáy mới.
- Chúng tôi khuyến nghị bán cổ phiếu VCG quanh mức giá hiện tại 10.500. Mức mục tiêu ở 9.100. Mức dừng lỗ ở 11.900. **BÁN.**



Chỉ báo xấu



Chỉ báo xấu



Phân tích kỹ thuật

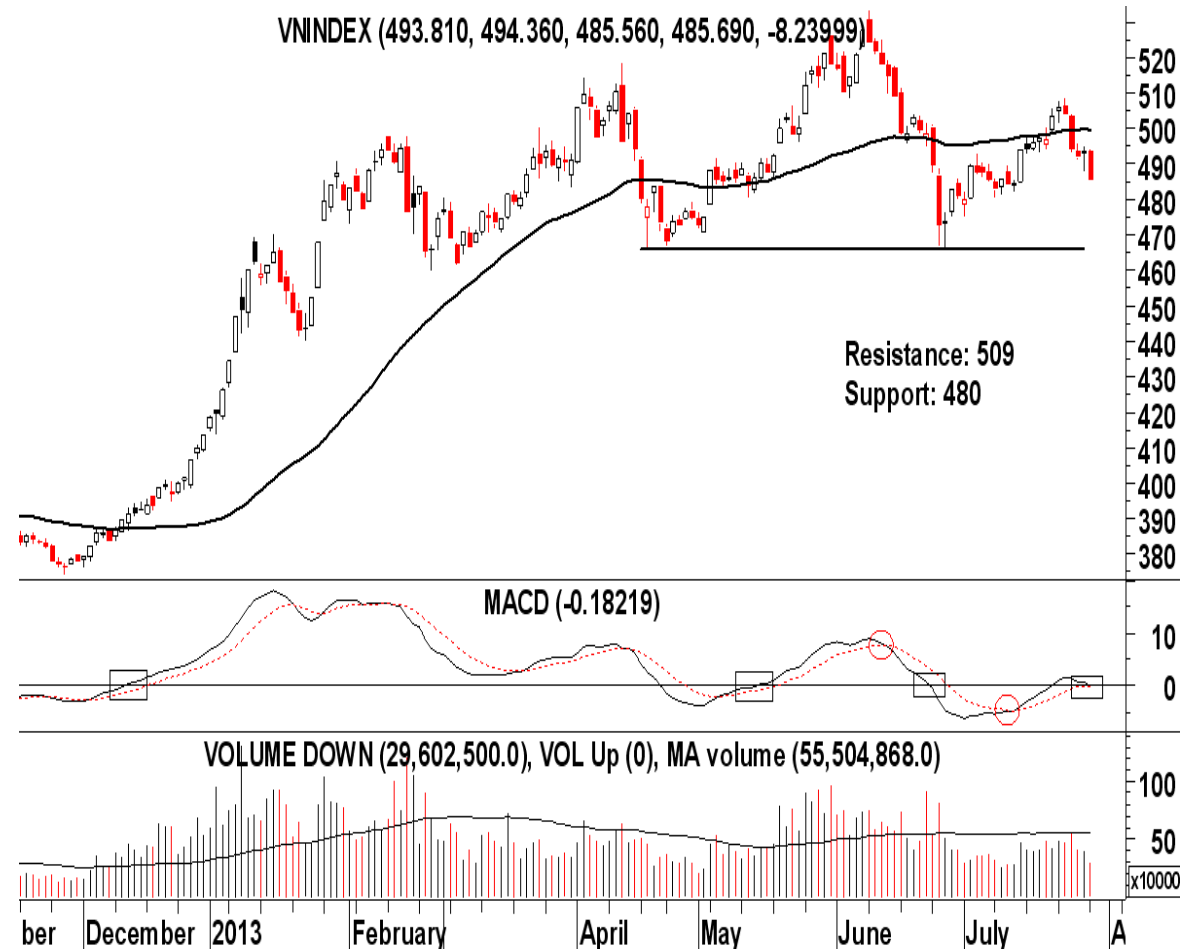
Nguyễn Thanh Lâm

VN-Index: Thanh khoản giảm mạnh

- VN-Index mở cửa tuần mới với một phiên giảm mạnh. Trạng thái giảm đang trở nên thường xuyên hơn với 4/5 phiên gần đây đường giá ghi nhận sắc đỏ.
- Việc xâm phạm hỗ trợ yếu đầu tiên tại 493 điểm trước đó rõ ràng đã khiến tình hình trở nên kém lạc quan hơn. Khu vực hỗ trợ tiếp theo tại mức 480 điểm và hỗ trợ trung hạn tại 466 điểm.
- Thanh khoản giảm mạnh thêm 30%, về mức thấp nhất trong hai tuần qua. Thanh khoản đột ngột sụt giảm thể hiện rõ trạng thái thận trọng của hầu hết nhà đầu tư trên thị trường. Sự thu hẹp thanh khoản dĩ nhiên không phải là yếu tố tích cực trong thời điểm này.
- MACD giảm mạnh, đồng thời cắt trở lại bên dưới đường 0 và đường tín hiệu, đưa ra đánh giá ủng hộ việc thị trường tiếp tục đi xuống.
- **QUAN TRỌNG:** Thị trường đang trở nên kém tích cực hơn giai đoạn trước đó, nhiều khả năng VN-Index sẽ sớm thử lại khu vực hỗ trợ 480 điểm và xa hơn là vùng 466 điểm.

Chiến lược Đầu tư

- Nhà đầu tư chỉ nên duy trì một tỷ trọng cổ phiếu ở mức vừa phải trong giai đoạn hiện nay khi mà tình hình đang trở nên kém tích cực hơn.
- **Tỷ trọng đề xuất: 50/50 (tiền mặt/cổ phiếu)**



Phân tích kỹ thuật

Nguyễn Thanh Lâm

HNX-Index: Gãy hỗ trợ

- HNX-Index có phiên giảm thứ tư liên tiếp. Quan trọng hơn, khu vực hỗ trợ 61,2 – 62 điểm chính thức bị bẻ gãy hoàn toàn, một dấu mốc cho thấy đường giá sẽ tiếp tục đi theo xu hướng giảm.
- Với diễn biến nêu trên, xác suất tiếp tục giảm của HNX-Index đang nhiều hơn đáng kể khả năng tăng điểm. Triển vọng vì thế lại tiếp tục trở nên bi quan hơn.
- Thanh khoản giảm thêm hơn 20%, tiếp tục nằm trong vùng giá trị thấp nhất từ đầu năm đến nay. Giao dịch ẽo uột cho thấy nhà đầu tư hoàn toàn không dành sự quan tâm cho sàn HNX ngay cả khi các biên pháp kéo dài giờ giao dịch và thêm một số lệnh mới đã được áp dụng kể từ hôm nay.
- Chỉ báo kỹ thuật vẫn theo hướng tiêu cực. MACD giảm mạnh hơn, tạo ra mức thấp mới và mở rộng đáng kể khoảng cách với đường tín hiệu, hàm ý ủng hộ cho khả năng tiếp tục đi xuống của HNX-Index. MA-50 chuyển dần từ trạng thái tăng nhẹ trước đó sang đi ngang.
- **QUAN TRỌNG:** Chúng tôi tiếp tục giữ đánh giá bi quan khi nói về HNX-Index. Sự xâm phạm hỗ trợ ở phiên hôm nay tiếp tục củng cố quan điểm này của chúng tôi.

Chiến lược Đầu tư

- Không có tín hiệu mua đối với HNX-Index tính cho đến hiện tại.
- Nhà đầu tư nên tiếp tục đóng lại các vị thế mua đã mở trên sàn HNX khi mà vùng hỗ trợ đã bị xâm phạm.
- **Tỷ trọng đề xuất: Giảm về mức 100/00 (tiền mặt/cổ phiếu)**



Bảng theo dõi cổ phiếu khuyến nghị

Mã CP	Mua/bán (*)	Trạng thái	Giá mua/bán	Giá hiện tại (**)	Giá mục tiêu	Giá dừng lỗ	Lãi/lỗ tiềm năng	Lãi/lỗ đã ghi nhận	Ngày mở trạng thái	Ngày đóng trạng thái	Lưu ý
REE	Bán	Đã đóng	24.8	25.3	22.4	27.2	-2.0%	-2.0%	18-Jun-13	4-Jul-13	Cắt lỗ sớm (3)
PPC	Bán	Đã đóng	22.4	24.0	18.3	24.8	-6.7%	-6.7%	26-Jun-13	5-Jul-13	Cắt lỗ sớm (3)
VIS	Bán	Đã đóng	13.3	12.6	11.7	15.0	5.6%	5.6%	19-Jun-13	8-Jul-13	Chốt lời sớm (2)
PNJ	Bán	Đã đóng	26.7	26.6	23.2	28.9	0.4%	0.4%	26-Apr-13	15-Jul-13	Chốt lời sớm (2)
LCG	Bán	Đã đóng	6.4	6.3	5.7	7.2	1.6%	1.6%	12-Jun-13	15-Jul-13	Chốt lời sớm (2)
MSN	Bán	Đã đóng	99.5	90.0	85.0	111.0	10.6%	10.6%	14-Jun-13	15-Jul-13	Chốt lời sớm (2)
BTP	Bán	Đã đóng	14.5	14.8	12.3	15.7	-2.0%	-2.0%	18-Jun-13	15-Jul-13	Cắt lỗ sớm (3)
PTB	Bán	Đã đóng	26.2	28.0	22.3	28.4	-6.4%	-6.4%	18-Jun-13	15-Jul-13	Cắt lỗ sớm (3)
PGS	Bán	Đã đóng	18.9	18.7	16.0	20.8	1.1%	1.1%	19-Jun-13	15-Jul-13	Chốt lời sớm (2)
HUT	Bán	Đã đóng	7.8	7.4	6.9	8.4	5.4%	5.4%	20-Jun-13	15-Jul-13	Chốt lời sớm (2)
PVC	Bán	Đã đóng	17.2	16.5	15.2	18.7	4.2%	4.2%	20-Jun-13	15-Jul-13	Chốt lời sớm (2)
HPG	Bán	Đã đóng	29.3	28.8	24.6	32.2	1.7%	1.7%	21-Jun-13	15-Jul-13	Chốt lời sớm (2)
OGC	Bán	Đã đóng	11.3	10.9	10.0	12.5	3.7%	3.7%	21-Jun-13	15-Jul-13	Chốt lời sớm (2)
SCR	Bán	Đã đóng	6.9	7.4	5.6	8.0	-6.8%	-6.8%	25-Jun-13	15-Jul-13	Cắt lỗ sớm (3)
GAS	Bán	Đã đóng	58.0	63.0	52.0	61.0	-7.9%	-7.9%	25-Jun-13	15-Jul-13	Dừng lỗ (1)
GMD	Bán	Đã đóng	26.0	26.5	21.8	30.8	-1.9%	-1.9%	26-Jun-13	15-Jul-13	Cắt lỗ sớm (3)
CII	Bán	Đã đóng	18.0	18.9	16.2	19.1	-4.8%	-4.8%	2-Jul-13	15-Jul-13	Cắt lỗ sớm (3)
NKG	Bán	Đã đóng	11.8	10.5	9.7	14.8	12.4%	12.4%	5-Jul-13	15-Jul-13	Chốt lời sớm (2)
CMX	Bán	Đã đóng	6.1	6.2	4.6	7.3	-1.6%	-1.6%	8-Jul-13	15-Jul-13	Cắt lỗ sớm (3)
LCM	Bán	Đã đóng	9.5	9.7	8.0	10.3	-2.1%	-2.1%	9-Jul-13	15-Jul-13	Cắt lỗ sớm (3)
VSH	Mua	Đã đóng	13.0	14.2	14.0	11.9	9.2%	9.2%	12-Jul-13	19-Jul-13	Đạt mục tiêu (4)
ASM	Mua	Đã đóng	7.2	6.6	8.0	6.7	-8.3%	-8.3%	12-Jul-13	25-Jul-13	Dừng lỗ (1)
SSI	Mua	Đã đóng	18.1	16.8	19.7	17.0	-7.2%	-7.2%	15-Jul-13	25-Jul-13	Dừng lỗ (1)

HAR	Bán	Đã đóng	18.3	16.8	13.7	22.9	8.9%	8.9%	18-Jul-13	24-Jul-13	Chốt lời sớm (2)
PPC	Mua	Đã đóng	25.4	23.2	28.2	23.9	-8.7%	-8.7%	16-Jul-13	26-Jul-13	Dừng lỗ (1)
PET	Mua	Đã đóng	23.4	21.0	26.8	21.1	-10.3%	-10.3%	17-Jul-13	26-Jul-13	Dừng lỗ (1)
AGF	Mua	Đang mở	39.5	39.8	50.0	36.5	0.8%		3-Jul-13		
HVG	Mua	Đang mở	25.0	25.9	32.5	23.8	3.6%		4-Jul-13		
CNG	Mua	Đang mở	32.2	31.6	35.0	27.8	-1.9%		5-Jul-13		
SII	Mua	Đang mở	15.0	15.3	18.2	13.3	2.0%		9-Jul-13		
REE	Mua	Đang mở	24.7	25.5	29.0	24.2	3.2%		10-Jul-13		
TCM	Mua	Đang mở	13.5	14.1	14.9	12.4	4.4%		10-Jul-13		
PVT	Mua	Đang mở	5.5	5.7	6.5	5.1	3.6%		11-Jul-13		
DRC	Mua	Đang mở	38.4	39.0	48.0	37.2	1.6%		15-Jul-13		
SRC	Mua	Đang mở	18.3	18.9	21.6	18.5	3.3%		15-Jul-13		
BTP	Mua	Đang mở	14.5	15.2	17.5	14.1	4.8%		16-Jul-13		
HPG	Mua	Đang mở	29.6	30.2	33.2	27.2	2.0%		16-Jul-13		
VNM	Mua	Đang mở	141.0	144.0	158.0	127.0	2.1%		17-Jul-13		
HBC	Mua	Đang mở	16.2	16.1	18.7	16.0	-0.6%		17-Jul-13		
DPM	Mua	Đang mở	39.2	39.8	45.4	38.6	1.5%		18-Jul-13		
CSM	Mua	Đang mở	34.7	35.9	42.9	34.0	3.5%		18-Jul-13		
TDH	Mua	Đang mở	12.4	12.8	14.7	12.0	3.2%		18-Jul-13		
PVC	Mua	Đang mở	15.4	16.0	19.7	15.3	3.9%		18-Jul-13		
BMP	Mua	Đang mở	71.0	72.0	80.0	63.5	1.4%		19-Jul-13		
DHG	Mua	Đang mở	108.0	109.0	110.0	85.0	0.9%		19-Jul-13		
DMC	Mua	Đang mở	37.6	38.5	44.0	35.4	2.4%		23-Jul-13		
DHM	Bán	Đang mở	9.0	9.5	7.1	10.9	-5.3%		23-Jul-13		
DQC	Mua	Đang mở	23.2	23.5	27.2	22.0	1.3%		24-Jul-13		
KTB	Bán	Đang mở	4.7	5.0	4.2	5.9	-6.0%		24-Jul-13		
TLH	Bán	Đang mở	5.8	6.0	5.0	7.3	-3.3%		25-Jul-13		
DIG	Bán	Đang mở	8.7	9.1	8.7	10.4	-4.4%		25-Jul-13		

() Lưu ý Việt Nam chưa có luật cho việc “mượn bán trước” cổ phiếu nên chúng tôi đưa ra khuyến nghị “bán” chỉ nhằm ám chỉ đặc tính hiện nay của cổ phiếu này.*

*(**) Giá hiện tại chính là giá đóng cửa phiên giao dịch ngày hôm nay đối với những cổ phiếu đang mở trạng thái, Riêng đối với những cổ phiếu đã đóng trạng thái thì giá hiện tại được ghi nhận là mức giá tại thời điểm đóng trạng thái.*

(1) Do cổ phiếu này đã tăng về mức giá dừng lỗ nên chúng tôi thực hiện đóng lại vị thế bán đã mở, với mức lỗ ghi nhận tương ứng

(2) Do tình hình thị trường thay đổi nên chúng tôi thực hiện chốt lời sớm đối với cổ phiếu này với mức lợi nhuận ghi nhận là tương ứng

(3) Do tình hình thị trường thay đổi nên chúng tôi thực hiện cắt lỗ sớm đối với các cổ phiếu này với mức lỗ ghi nhận tương ứng.

(4) Do cổ phiếu này đã đạt mục tiêu đề ra nên chúng tôi thực hiện đóng lại vị thế mua đã mở ra trước đó với mức lợi nhuận ghi nhận tương ứng.

BỘ PHẬN NGHIÊN CỨU PHÂN TÍCH – KHỐI KHÁCH HÀNG CÁ NHÂN

Nguyễn Thị Ngân Tuyền

Giám đốc

(84) 8 44 555 888 x 8081 | tuyen.nguyen@maybank-kimeng.com.vn

- Thực phẩm và đồ uống
- Dầu khí

Nguyễn Trung Hòa

Phó Giám đốc

(84) 8 44 555 888 x 8088 | hoa.nguyen@maybank-kimeng.com.vn

- Ví mô
- Thép
- Đường
- Cao su
- Săm lốp

Trình Thị Ngọc Diệp

(84) 4 44 555 888 x 8208 | diiep.trinh@maybank-kimeng.com.vn

- Công nghệ
- Năng lượng
- Xây dựng

Đặng Thị Kim Thoa

(84) 8 44 555 888 x 8083 | thoa.dang@maybank-kimeng.com.vn

- Tiêu dùng
- Công nghiệp
- Thủy sản

Vũ Thị Thúy Hằng

(84) 8 44 555 888 x 8087 | hang.vu@maybank-kimeng.com.vn

- Ngân hàng
- Bảo hiểm

Nguyễn Thị Sony Trà Mi

(84) 8 44 555 888 x 8084 | mi.nguyen@maybank-kimeng.com.vn

- Cảng biển
- Dược

Nguyễn Quang Duy

(84) 8 44 555 888 x 8082 | duy.nguyenquang@maybank-kimeng.com.vn

- Bất động sản

Nguyễn Hoài Nam

(84) 4 44 555 888 x 8029 | nam.nguyen@maybank-kimeng.com.vn

- Phân tích kỹ thuật

Nguyễn Thanh Lâm

(84) 8 44 555 888 x 8086 | thanhlam.nguyen@maybank-kimeng.com.vn

- Phân tích kỹ thuật

KHUYẾN CÁO

Bản Tin MBKE là sản phẩm của Công ty Chứng khoán Maybank Kim Eng (MBKE), phát hành hàng ngày đến quý khách hàng.

Bản tin này cung cấp thông tin và những ý kiến chỉ dành cho mục đích tham khảo. Bản tin không có ý định và mục đích cấu thành những lời khuyên tài chính, đầu tư, giao dịch hay bất kỳ lời khuyên nào khác. Bản tin không được phân tích như một sự xúi giục hay một yêu cầu mua hay bán bất kỳ chứng khoán nào. Thông tin và những lời bình luận không có ý tán thành hay khuyến nghị cho bất kỳ loại chứng khoán hay những phương tiện đầu tư khác.

Bản tin này dựa vào những thông tin đại chúng, Maybank Kim Eng cố gắng trong phạm vi có thể sử dụng thông tin đầy đủ và đáng tin cậy, nhưng chúng tôi không khẳng định những thông tin đưa ra là hoàn toàn chính xác và đầy đủ. Người đọc cũng nên lưu ý rằng ngoại trừ điều ngược lại được nêu ra. Maybank Kim Eng và bên cung cấp dữ liệu thứ 3 không đảm bảo về tính chính xác, đầy đủ và kịp thời của dữ liệu mà chúng tôi cung cấp và sẽ không chịu trách nhiệm cho bất cứ sự thiệt hại nào liên quan đến việc sử dụng những dữ liệu đó.

Tất cả quyền được đảm bảo. Từng phần hoặc toàn bộ bản tin này không được sửa chữa, sao chép bằng bất cứ hình thức nào nếu không có sự chấp thuận bằng văn bản của MBKE.

HỘI SỞ

Lầu 1, 255 Trần Hưng Đạo, Quận 1, TP, HCM
Tel: +84 8 3838 6636
Fax: +84 8 3838 6639
Call Center: (08) 44 555 888
Website: www.kimeng.com.vn

CHI NHÁNH HÀ NỘI

14 - 16 Hàm Long, Phường Phan Chu Trinh,
Quận Hoàn Kiếm, TP, Hà Nội
Tel: +84 4 2221 2208
Fax: +84 4 2221 2209
Call Center: (04) 44 555 888

CHI NHÁNH CHỢ LỚN

982-984-986-986A Nguyễn Trãi, Quận 5, TP, HCM
Tel: +84 8 3853 6888
Fax: +84 8 3859 0699
Call Center: (08) 44 555 888

CHI NHÁNH PHÚ NHUẬN

456 Phan Xích Long, P2, Q, Phú Nhuận, TP,
HCM
Tel: (08) 62 927 029
Fax: (08) 62 927 019
Call Center: (08) 44 555 888

CHI NHÁNH ĐỒNG NAI

139 Hà Huy Giáp, TP, Biên Hòa, Đồng Nai
Tel: +84 61,3940490
Fax: +84 61,3940499

CHI NHÁNH HẢI PHÒNG

Tầng 3, Tòa nhà DG tower , Số 15 Trần Phú,
Q, Ngõ Quyền, Hải Phòng
Tel: +84 313 250250
Fax: +84 313 250000

CHI NHÁNH ĐÀ NẴNG

Lầu 2, 482 Hoàng Diệu, Quận Hải Châu, TP, Đà Nẵng
Tel: +84 511 3868 660
Fax: +84 511 3868 661
Call Center: (0511) 44 555 888

CHI NHÁNH VŨNG TÀU

27-29-31 Trưng Nhị, Phường 1, TP, Vũng Tàu
Tel: +84 64 3577 677
Fax: +84 64 3577 666

CHI NHÁNH AN GIANG

Lầu 3 TTTM Nguyễn Huệ, 9/9 Trần Hưng Đạo,
Long Xuyên, An Giang
Tel: (84) 76 3922 229 - Fax: (84) 76 3922 899
Call Center: (08) 44 555 888