

Kết quả giao dịch

VN-Index



484,4 **-1,07** **-0,22%**

	Trong ngày	BQ 50 ngày
KLGD (triệu cp)	28,3	54,6
GTGD (tỷ đồng)	474	895

Top 5 cổ phiếu có KLGD lớn nhất trong ngày

Cổ phiếu	Giá đóng cửa	% tăng/giảm	KLGD (triệu cp)
PVT	5.600	1.8	2.3
HQC	6.500	0.0	1.6
ITA	6.600	0.0	1.3
PPC	24.200	-2.4	1.2
HAR	22.600	6.6	1.0

◆ Cổ phiếu khuyến nghị

DHG: Ghi nhận 6 triệu USD từ thương vụ Eugica trong tháng 7/2013 – **MUA** (dài hạn) Mi | 3

ABT: Tin cổ tức cao giúp hỗ trợ giá – **MUA** (ngắn hạn) Thoa | 4

PVT: Tích cực hơn trong ngắn hạn – **MUA** (ngắn hạn – Giá MT: 6.500 đồng) Lâm | 5

◆ Nhận định thị trường

Nam

Giảm bốn phiên liên tục, hồi phục lại một phiên rồi mất điểm phiên kế tiếp - đây không phải là một mẫu hình đẹp cho biến động ngắn hạn của VN-Index. Trong hai tuần gần nhất, VN-Index không có được phiên tăng nhắc lại và mỗi phiên lên giá chỉ kèm theo khối lượng rất thấp. Do đó, chúng tôi không kỳ vọng vào việc thị trường sẽ vượt qua được mức kháng cự ngắn hạn MA 50 ở 495 điểm để cho tín hiệu mua mới. Đồng thời, chúng tôi cho rằng mức hỗ trợ trung hạn tại 460 điểm tiếp tục là hỗ trợ cứng và VN-Index sẽ tiếp tục biến động trên mức này trong ngắn hạn (vài tuần). Kết hợp lại, chúng tôi cho rằng có thể thị trường đang tích lũy trong một biên độ rộng chừng 20-30 điểm.

Giao dịch ngắn hạn có lẽ rất khó khăn trong một khoảng hẹp như vậy. Chiến lược hợp lý là hạn chế giao dịch. Đồng thời, chúng tôi đánh giá rằng khả năng giảm nhanh trong thời gian ngắn sắp tới là bị hạn chế chừng nào mà 460 điểm còn đứng vững. Với các danh mục có tỷ lệ cổ phiếu thấp, chúng tôi cho rằng các nhà đầu tư có thể bình tĩnh canh chừng mức hỗ trợ nói trên trước khi có quyết định mới.

Tin trong ngày

DPR: Ước doanh thu và lợi nhuận 6T13

Nguyễn Trung Hòa

Công ty Cao su Đồng Phú công bố sản lượng tiêu thụ 6T13 đạt 5.393 tấn (-16% n/n) với giá bán bình quân đạt 59,7 triệu đồng/tấn (-16% n/n). Doanh thu và LN gộp 6T13 cũng lần lượt đạt 324 tỷ (-29% n/n) và 171 tỷ (+8% n/n). Có thể thấy LN gộp biên của DPR tăng mạnh từ 34,8% trong 6T12 lên 52,9% trong 6T13. Chúng tôi cho rằng sự cải thiện LN gộp biên này phần lớn là nhờ lợi nhuận từ hoạt động thanh lý vườn cây cao su, mảng có LN gộp biên lên đến trên 80%. Lưu ý rằng hoạt động thanh lý cây cao su được cơ quan thuế chấp thuận cho phép hạch toán như hoạt động kinh doanh chính tại DPR nhưng lại là hoạt động khác tại các công ty cao su khác. Diện tích cao su thanh lý trong 6T13 tăng 102% n/n đạt 303ha, gần hoàn thành kế hoạch thanh lý cả năm của công ty. Tuy nhiên chúng tôi dự đoán LN gộp của DPR sẽ khó sự cải thiện trong 6 tháng cuối năm 2013 khi LN từ hoạt động thanh lý cây cao su sẽ không còn nhiều.

Cho cả năm 2013, chúng tôi dự báo sản lượng tiêu thụ của DPR có thể đạt khoảng 18.000 tấn (-6% n/n) với giá bán bình quân trong khoảng từ 50-55 triệu đồng/tấn (giảm 15-20% n/n), do chúng tôi dự báo giá cao su có thể sẽ tiếp tục giảm. Vì vậy, doanh thu dự báo năm 2013 của DPR có thể đạt khoảng 1 nghìn tỷ đồng (-27% n/n). Mặc dù DPR cố gắng cắt giảm chi phí sản xuất bằng cách giảm chi phí nhân công (chi phí chính chiếm trên 60% giá thành) nhưng chúng tôi cho rằng LN gộp biên của DPR sẽ giảm nhẹ so với năm trước do giá bán giảm sâu.

Hơn nữa, việc lãi suất tiền gửi năm nay giảm mạnh so với cùng kỳ cũng sẽ làm doanh thu tài chính của DPR giảm theo do DPR có tài khoản tiền gửi lên đến gần 1 nghìn tỷ đồng. Vì vậy, chúng tôi dự phóng LNST 2013 của DPR sẽ đạt khoảng 368 tỷ đồng (-31,7% n/n). Do đó, DPR đang giao dịch với PE dự phóng 2013 ở mức khá hợp lý là 5 lần.

Cập nhật tình hình thị trường ngoại tệ, vàng

Vũ Thị Thúy Hằng

- Thị trường liên ngân hàng sau 2 ngày ngừng giao dịch thì đến chiều hôm qua bắt đầu giao dịch trở lại, tuy nhiên thanh khoản khá thấp và các ngân hàng khá e dè trong việc thực hiện nghiệp vụ mua bán. Thị trường tự do yên ắng hơn trước với giá giao dịch xung quanh 21.650 – 21.700, tương đương giảm khoảng 200 đồng so với 2 ngày trước đó.
- Thị trường vàng vật chất trong nước cũng bớt phần nhộn nhịp, SJC đang niêm yết bán ra ở mức 37,6 triệu đồng/lượng, tương đương cao hơn thế giới 14,5%, trước đó khoảng 3 ngày đã có lúc lên 17,5%.
- NHNN vẫn tiếp tục bán vàng đáp ứng nhu cầu thị trường, tính từ 28/3/2013 đến nay NHNN đã tổ chức đấu thầu 41 phiên, cung ứng ra 1.116.900 lượng vàng. Về giải pháp ổn định thị trường USD/VND NHNN đã chủ động yêu cầu các NHTM phải tuân thủ quy định, tiến hành thanh tra và sẽ xử lý nghiêm nếu phát hiện vi phạm.

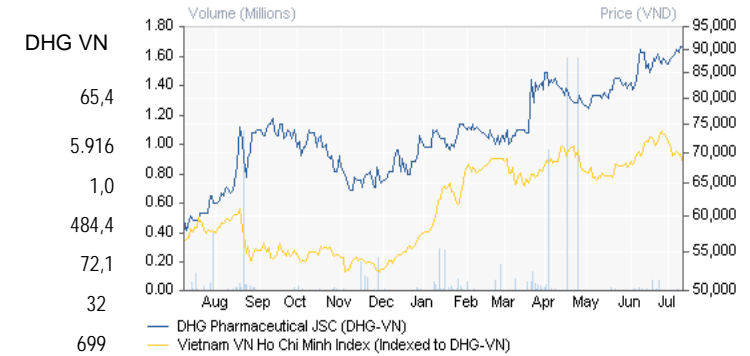
DHG: Ghi nhận 6 triệu USD từ thương vụ Eugica trong tháng 7/2013

Nguyễn Thị Sony Trà Mi

- Giá trị thương vụ Eugica (6 triệu USD) sẽ được ghi nhận trong tháng 7/2013.** Thương vụ này đã được hoàn tất vào cuối năm 2012. Sau khi chuyển nhượng, DHG vẫn tiếp tục sản xuất độc quyền thương hiệu thuốc này cho Mega Lifesciences trong 5 năm tới. DHG cũng sẽ tiếp tục phân phối nhãn hàng Eugica trong 2 năm 2013-2014 bởi DHG hiện đang sở hữu mạng lưới phân phối dược lớn nhất Việt Nam.
- Duy trì dự báo 2013.** Chúng tôi duy trì dự báo doanh thu và lợi nhuận ròng 2013 của DHG tăng 10% (nhờ giá bán tăng) và 18%, đạt lần lượt 3.233 tỷ và 582 tỷ đồng. Dự báo này đã bao gồm giá trị thương vụ Eugica cũng như ước lượng thu nhập từ việc sản xuất nhượng quyền sau đó.
- Tiềm năng tăng trưởng dài hạn tốt.** Nhà máy mới dự kiến đi vào hoạt động vào đầu năm 2014 giúp nâng gấp đôi công suất lên 4 tỷ đơn vị sản phẩm mỗi năm, nhà máy này được miễn thuế trong 3 năm đầu. Kỳ vọng tốc độ tăng trưởng lợi nhuận bình quân trong 5 năm tới (CAGR) sau khi nhà máy mới đi vào hoạt động khoảng 25%.
- Duy trì khuyến nghị MUA (dài hạn).** DHG có ROE cao, ổn định ở mức 30% và gần như không sử dụng nợ vay. Cổ phiếu này hiện đang giao dịch ở mức P/E dự phóng khoảng 10 lần.

Thông tin cổ phiếu:

Mã cổ phiếu:
 Số lượng cổ phiếu (triệu):
 Vốn hóa thị trường (tỷ đồng)
 GTGD bình quân (tỷ đồng)
 VN Index:
 Tỷ lệ giao dịch tự do (%):
 ROE (%)
 Tiền mặt ròng (tỷ VND):
 Tài sản cố định/cổ phiếu

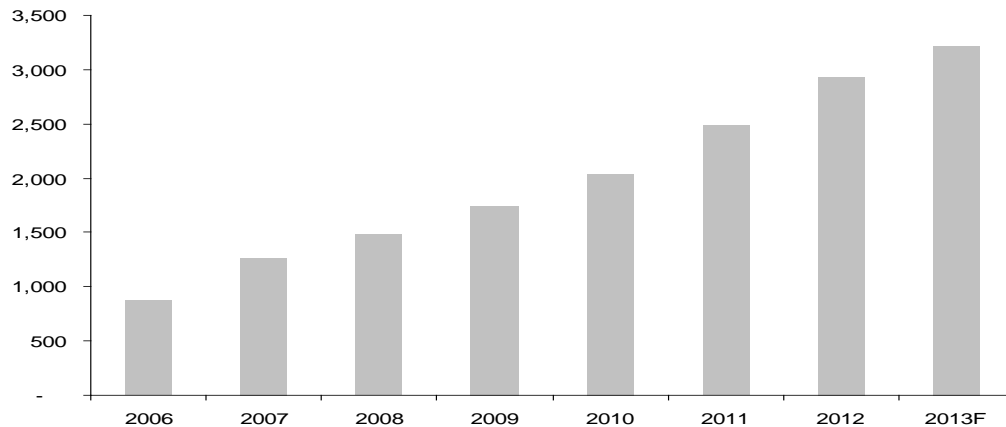


Cổ đông lớn:

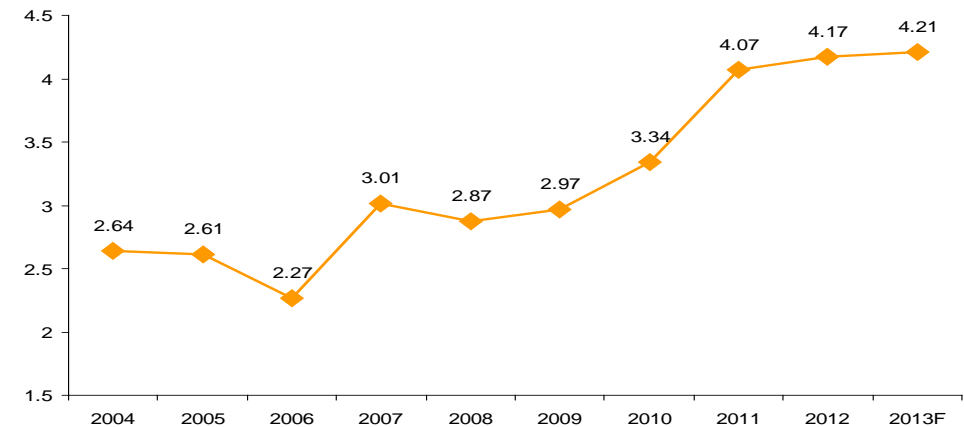
SCIC
 Templeton FM Fund
 Vietnam Holding Ltd

	31/12 (tỷ đồng)	2009	2010	2011	2012	2013F
Doanh Thu	43,4	1,746	2,035	2,491	2,931	3,213
Lợi nhuận ròng	8,1	357	381	416	486	576
EPS (đ)	2,5	5,579	5,911	6,399	7,455	8,837
P/E		16,2	15,3	14,1	12,1	10,2
Tỷ suất cổ tức (%)		1,7	2,8	4,4	2,2	3,3

Tăng trưởng doanh thu



Sản lượng sản xuất



ABT: Tin cổ tức cao giúp hỗ trợ giá – MUA (ngắn hạn)

Đặng Thị Kim Thoa

- **Sắp chia cổ tức tiền mặt cao.** ABT dự kiến sẽ chi trả cổ tức bằng tiền mặt 3.000 đồng/cổ phiếu trong tháng 8. Chúng tôi cho rằng đây là động lực giúp cổ phiếu ABT tăng giá trong ngắn hạn. Công ty đã có mức chi trả cổ tức ổn định với tỷ lệ chia cổ tức/lợi nhuận trên 70% trong vòng 2 năm qua. Trong năm 2013, chúng tôi kỳ vọng ABT sẽ chia tổng cổ tức tiền mặt là 4.000 đồng/cổ phiếu, tương đương lợi suất cổ tức 9,8%.
- **Kế hoạch lợi nhuận năm 2013 giảm 30%.** ABT đặt ra kế hoạch lợi nhuận trước thuế của công ty cho năm 2013 là 60 tỷ đồng, giảm 30% so với mức lợi nhuận năm 2012. Chúng tôi cho rằng ABT đặt ra kế hoạch thấp là do dự báo nhu cầu của cá tra, sản phẩm chiếm gần 60% tổng doanh thu của ABT, ở EU đang giảm. EU hiện đang là thị trường chính của ABT (chiếm trên 70% giá trị xuất khẩu của ABT). Ngoài ra, giá đầu vào như nguyên liệu, giá nhân công ... đang tăng cũng giải thích cho sự sụt giảm kế hoạch lợi nhuận ABT trong năm 2013.
- **Định giá thấp.** ABT là cổ phiếu có nền tảng cơ bản tốt. Công ty sử dụng gần như không sử dụng nợ cho hoạt động trong khi tỷ số nợ ròng/VCSH trung bình của ngành là 1,4 lần. ABT đang giao dịch ở mức P/E 6 lần, thấp hơn P/E trung bình ngành (10 lần). Tuy nhiên, ABT có một hạn chế về tính thanh khoản khi tỷ lệ giao dịch tự do của cổ phiếu này chưa tới 20%.

Thông tin cổ phiếu:

Mã cổ phiếu:
Số lượng cổ phiếu (triệu):
Vốn hóa thị trường (tỷ đồng)
GTGD bình quân (tỷ đồng)
VN Index:
Tỷ lệ giao dịch tự do (%):
ROE (%):
Tiền mặt ròng (tỷ VND):
Tài sản cố định/cổ phiếu

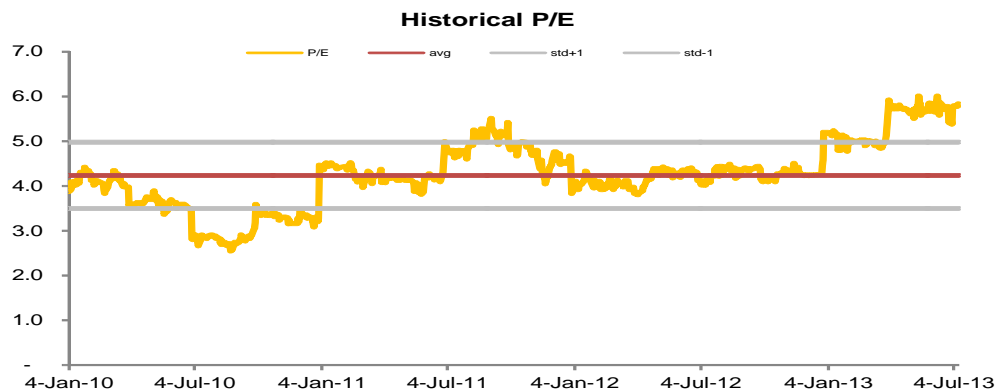


Cổ đông lớn:

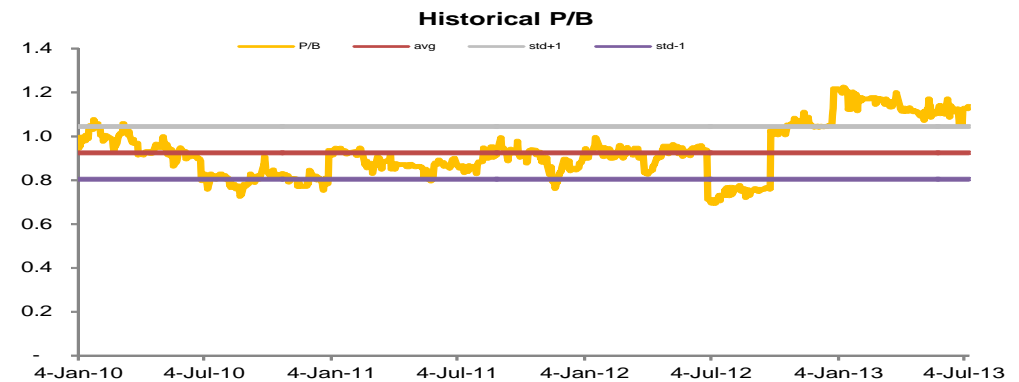
PAN
Lương Thanh Tùng
NDH Vietnam

31/12 (tỷ đồng)	2008	2009	2010	2011	2012
Doanh Thu	473	651	685	663	634
Lợi nhuận ròng	22	90	93	100	89
EPS (đ)	2.000	8.182	8.455	9.090	8.090
P/E	21,0	5,0	4,8	4,5	5,0
Tỷ suất cổ tức (%)	14,5	0	9,5	15	10

Dài P/E



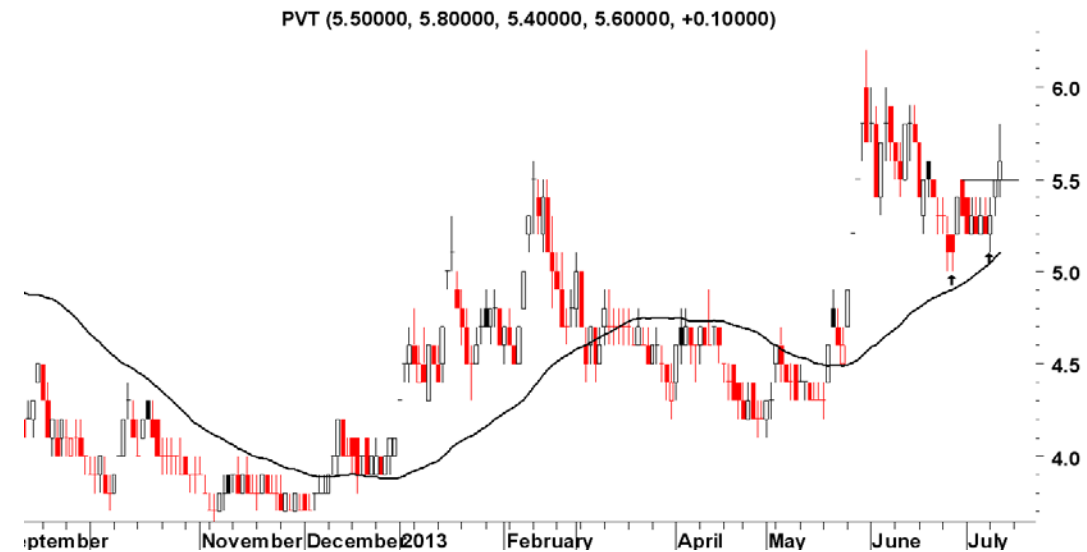
Dài P/B



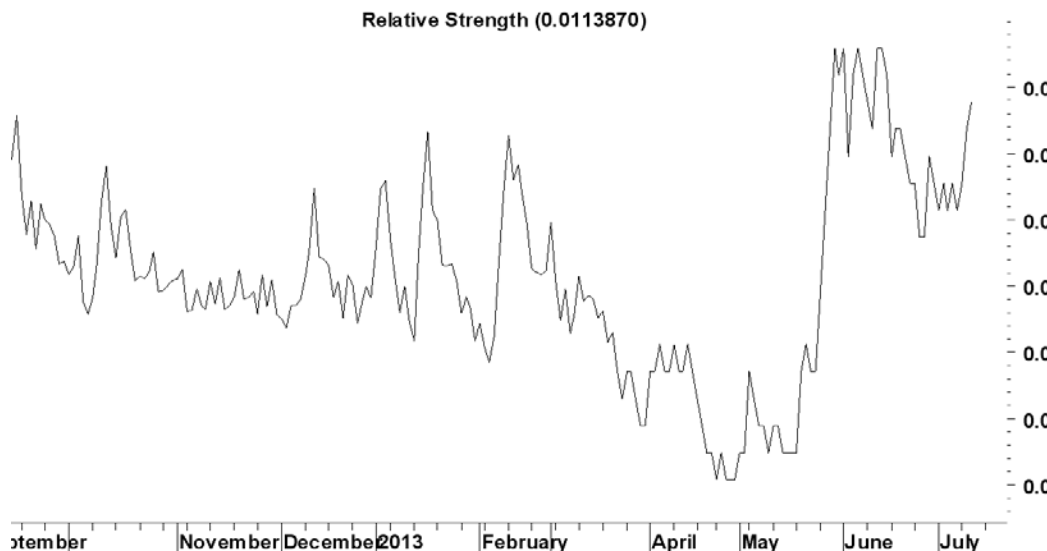
PVT: Tích cực hơn trong ngắn hạn

Nguyễn Thanh Lâm

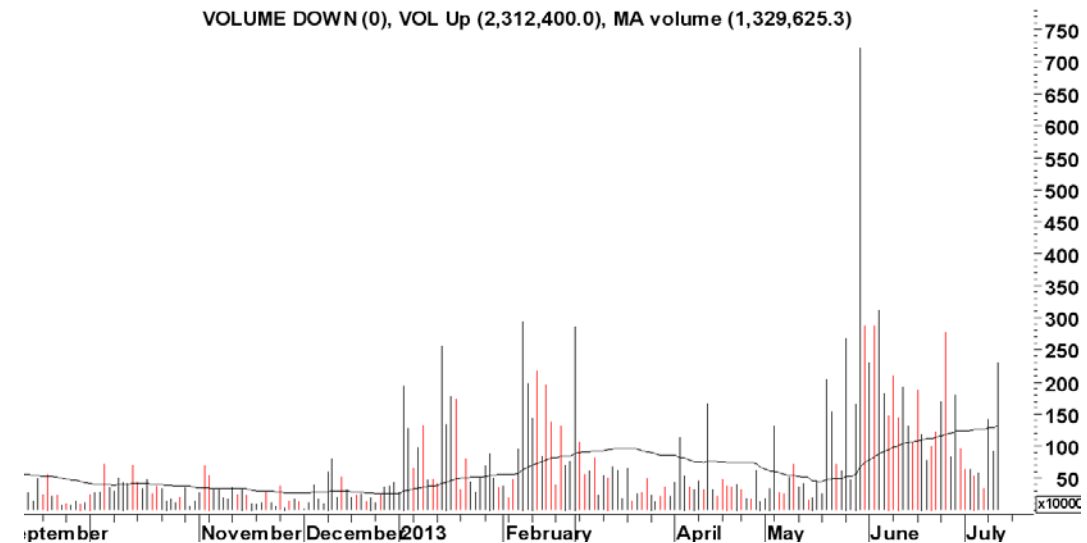
- **Đỉnh, đáy liền sau cao hơn.** PVT, tương đồng với thị trường chung cũng bắt đầu ghi nhận điều chỉnh giảm từ đầu tháng 6. Sau một tháng rơi mạnh, PVT đang có những chuyển biến tích cực hơn, cụ thể đường giá đã có phản ứng bật tăng khi tiếp xúc vùng hỗ trợ tại MA-50 ngày và lần lượt sau đó tạo ra đỉnh và đáy liền sau cao hơn.
- **Hoạt động mạnh trở lại.** Trong khoảng hai tuần qua PVT ghi nhận sự chuyển đổi từ mức hoạt động yếu hơn trước đó sang ngang bằng và hiện tại là mạnh hơn mức bình quân chung của thị trường. Diễn biến này cho thấy sự gia tăng của PVT có một phần lớn dựa vào nội tại của chính cổ phiếu này.
- **Thanh khoản đang cải thiện.** Thanh khoản của PVT cũng tăng mạnh dần theo sự gia tăng của đường giá trong ba phiên gần đây. KLGD trong ngày hôm nay cũng đã quay lại bên trên ngưỡng MA-50 ngày của KLGD, mức cho thấy dòng tiền đang có sự mở rộng trở lại
- **Khuyến nghị:** Chúng tôi khuyến nghị mua vào PVT ở mức giá hiện tại 5.600 đồng, mục tiêu giá đầu tiên tại 6.500 đồng, dừng lỗ tại 5.100 đồng. **MUA**



Hoạt động mạnh trở lại



Thanh khoản đang cải thiện



Phân tích kỹ thuật

Nguyễn Thanh Lâm

VN-Index: Giảm nhẹ

- VN-Index lại quay về trạng thái giảm, tuy vậy một nền cao hơn vẫn được tạo lập trên đồ thị giá. Các biến động yếu trong một tuần qua nhìn chung ít có ý nghĩa về mặt kỹ thuật.
- Vùng kháng cự tại MA-50 ngày (495 điểm) vẫn chưa được vượt qua và do đó không đủ yếu tố kết luận thị trường đã quay lại với xu hướng tăng.
- Tuy nhiên ở chiều ngược lại, khu vực hỗ trợ 460-466 điểm cũng tỏ ra là mức hỗ trợ đáng tin cậy, xác suất phá vỡ vùng hỗ trợ này theo đánh giá của chúng tôi là không cao.
- Nhiều khả năng trong ngắn hạn VN-Index sẽ có 1 giai đoạn tích lũy đi ngang trong vùng biên độ 466 – 490 điểm trước khi lựa chọn hướng đi mới cho mình.
- KLGĐ nhích tăng nhẹ nhưng vẫn nằm trong vùng thanh khoản thấp nhất của năm 2013. Thanh khoản thấp khiến đường giá ít có khả năng tạo ra các đột phá quan trọng.
- MACD vẫn tăng bất chấp kết quả giảm trở lại của đường giá, chỉ báo này hiện đã tiến sát về bên dưới đường tín hiệu.
- **QUAN TRỌNG:** Các biến động tăng giảm gần đây không có nhiều ý nghĩa về mặt kỹ thuật, sự dao động đi ngang trong vùng biên độ 466 – 490 có khả năng sẽ kéo dài thêm một giai đoạn trước khi VN-Index xác định cho mình hướng đi mới.

Chiến lược Đầu tư

- Do xu hướng chưa được xác nhận là tăng, việc duy trì một tỷ trọng cổ phiếu ở mức thấp để hạn chế rủi ro vẫn là điều nên làm.
- Các hành động “bắt dao rơi” nếu thực hiện cần lưu ý mức dừng lỗ chung khi hỗ trợ của VN-Index bị xâm phạm (vùng 460-466 điểm).



Phân tích kỹ thuật

Nguyễn Thanh Lâm

HNX-Index: Ít biến động

- Trạng thái tăng của HNX-Index đã không thể duy trì đến phiên thứ hai. Tuy giảm trở lại, vẫn không có một nền thấp hơn rõ rệt được tạo lập.
- Trong ngày hôm nay, một số thời điểm trong phiên HNX-Index đã cố gắng tăng điểm và thử lại MA-50 ngày nhưng bất thành, triển vọng thị trường vì thế vẫn có phần tiêu cực.
- Khu vực hỗ trợ tiếp theo tại 61,2 điểm – vùng đáy liên kề trước đó trong khi kháng cự vẫn giữ tại mức 65,3 điểm.
- Thanh khoản tăng thêm 40% từ mức thấp kỷ lục phiên trước đó, dù vậy KLGD hiện tại vẫn được xem là rất kém, cách xa mức kỳ vọng của chúng tôi (khoảng 40 triệu cp/phiên) để có thể tạo ra sự đột phá cho đường giá.
- Chỉ báo kỹ thuật theo hướng tiêu cực. MACD đang giảm và nằm bên dưới đường 0 cũng như đường tín hiệu để xác nhận ủng hộ sự điều chỉnh của giá tiếp diễn. MA-50 ngày sau khi bị xâm phạm cũng trở thành một khu vực kháng cự, cản trở sự tăng lên của giá.
- **QUAN TRỌNG:** Chúng tôi vẫn giữ quan điểm thận trọng về HNX-Index trong ngắn hạn.

Chiến lược Đầu tư

- Nhà đầu tư nên tiếp tục giữ một tỷ trọng cổ phiếu ở mức thấp, đặc biệt sau khi MA-50 đã bị xâm phạm.
- Các hành động "bắt dao rơi" trên sàn HA chưa được chúng tôi khuyến khích.



Bảng theo dõi cổ phiếu khuyến nghị

Mã CP	Mua/bán (*)	Trạng thái	Giá mua/bán	Giá hiện tại (**)	Giá mục tiêu	Giá dừng lỗ	Lãi/lỗ tiềm năng	Lãi/lỗ đã ghi nhận	Ngày mở trạng thái	Ngày đóng trạng thái	Lưu ý
REE	Bán	Đã đóng	24.8	25.3	22.4	27.2	-2.0%	-2.0%	18-Jun-13	4-Jul-13	Cắt lỗ sớm (3)
PPC	Bán	Đã đóng	22.4	24.0	18.3	24.8	-6.7%	-6.7%	26-Jun-13	5-Jul-13	Cắt lỗ sớm (3)
VIS	Bán	Đã đóng	13.3	12.6	11.7	15.0	5.6%	5.6%	19-Jun-13	8-Jul-13	Chốt lời sớm (2)
PNJ	Bán	Đang mở	26.7	26.5	23.2	28.9	0.8%		26-Apr-13		
LCG	Bán	Đang mở	6.4	6.0	5.7	7.2	6.7%		12-Jun-13		
MSN	Bán	Đang mở	99.5	92.0	85.0	111.0	8.2%		14-Jun-13		
BTP	Bán	Đang mở	14.5	14.4	12.3	15.7	0.7%		18-Jun-13		
PTB	Bán	Đang mở	26.2	26.8	22.3	28.4	-2.2%		18-Jun-13		
PGS	Bán	Đang mở	18.9	18.4	16.0	20.8	2.7%		19-Jun-13		
HUT	Bán	Đang mở	7.8	7.2	6.9	8.4	8.3%		20-Jun-13		
PVC	Bán	Đang mở	17.2	15.9	15.2	18.7	8.2%		20-Jun-13		
HPG	Bán	Đang mở	29.3	27.6	24.6	32.2	6.2%		21-Jun-13		
OGC	Bán	Đang mở	11.3	10.4	10.0	12.5	8.7%		21-Jun-13		
SCR	Bán	Đang mở	6.9	7.0	5.6	8.0	-1.4%		25-Jun-13		
GAS	Bán	Đang mở	58.0	60.0	52.0	61.0	-3.3%		25-Jun-13		
GMD	Bán	Đang mở	26.0	25.6	21.8	30.8	1.6%		26-Jun-13		
CII	Bán	Đang mở	18.0	17.2	16.2	19.1	4.7%		2-Jul-13		
AGF	Mua	Đang mở	42.0	39.0	50.0	36.5	-7.1%		3-Jul-13		
HVG	Mua	Đang mở	40.4	37.1	45.0	36.3	-8.2%		4-Jul-13		
CNG	Mua	Đang mở	30.4	29.6	35.0	27.8	-2.6%		5-Jul-13		
NKG	Bán	Đang mở	11.8	10.2	9.7	14.8	15.7%		5-Jul-13		
CMX	Bán	Đang mở	6.1	6.1	4.6	7.3	0.0%		8-Jul-13		
SII	Mua	Đang mở	15.9	15.7	18.2	13.3	-1.3%		9-Jul-13		

LCM	Bán	Đang mở	9.5	9.4	8.0	10.3	1.1%	9-Jul-13
REE	Mua	Đang mở	25.7	25.5	29.0	24.2	-0.8%	10-Jul-13
TCM	Mua	Đang mở	13.8	13.8	14.9	12.4	0.0%	10-Jul-13

() Lưu ý Việt Nam chưa có luật cho việc “mượn bán trước” cổ phiếu nên chúng tôi đưa ra khuyến nghị “bán” chỉ nhằm ám chỉ đặc tính hiện nay của cổ phiếu này.*

*(**) Giá hiện tại chính là giá đóng cửa phiên giao dịch ngày hôm nay đối với những cổ phiếu đang mở trạng thái, Riêng đối với những cổ phiếu đã đóng trạng thái thì giá hiện tại được ghi nhận là mức giá tại thời điểm đóng trạng thái.*

(1) Do cổ phiếu này đã tăng về mức giá dừng lỗ nên chúng tôi thực hiện đóng lại vị thế bán đã mở, với mức lỗ ghi nhận tương ứng

(2) Do tình hình thị trường thay đổi nên chúng tôi thực hiện chốt lời sớm đối với cổ phiếu này với mức lợi nhuận ghi nhận là tương ứng

(3) Do tình hình thị trường thay đổi nên chúng tôi thực hiện cắt lỗ sớm đối với các cổ phiếu này với mức lỗ ghi nhận tương ứng.

(4) Do cổ phiếu này đã đạt mục tiêu đề ra nên chúng tôi thực hiện đóng lại vị thế mua đã mở ra trước đó với mức lợi nhuận ghi nhận tương ứng.

BỘ PHẬN NGHIÊN CỨU PHÂN TÍCH – KHỐI KHÁCH HÀNG CÁ NHÂN

Nguyễn Thị Ngân Tuyền

Giám đốc

(84) 8 44 555 888 x 8081 | .nguyen@maybank-kimeng.com.

- Thực phẩm và đồ uống
- Dầu khí

Nguyễn Trung Hòa

Phó Giám đốc

(84) 8 44 555 888 x 8088 | .nguyen@maybank-kimeng.com.

- Vĩ mô
- Thép
- Đường
- Cao su
- Săm lốp

Trịnh Thị Ngọc Diệp

(84) 4 44 555 888 x 8208 | .trinh@maybank-kimeng.com.

- Công nghệ
- Năng lượng
- Xây dựng

Đặng Thị Kim Thoa

(84) 8 44 555 888 x 8083 | .dang@maybank-kimeng.com.

- Tiêu dùng
- Công nghiệp
- Thủy sản

Vũ Thị Thúy Hằng

(84) 8 44 555 888 x 8087 | .vu@maybank-kimeng.com.

- Ngân hàng
- Bảo hiểm

Nguyễn Thị Sony Trà Mi

(84) 8 44 555 888 x 8084 | .nguyen@maybank-kimeng.com.

- Cảng biển
- Dược

Nguyễn Quang Duy

(84) 8 44 555 888 x 8082 | .nguyenquang@maybank-kimeng.com.

- Bất động sản

Nguyễn Hoài Nam

(84) 4 44 555 888 x 8029 | .nguyen@maybank-kimeng.com.

- Phân tích kỹ thuật

Nguyễn Thanh Lâm

(84) 8 44 555 888 x 8086 | .nguyen@maybank-kimeng.com.

- Phân tích kỹ thuật

KHUYẾN CÁO

Bản Tin MBKE là sản phẩm của Công ty Chứng khoán Maybank Kim Eng (MBKE), phát hành hằng ngày đến quý khách hàng.

Bản tin này cung cấp thông tin và những ý kiến chỉ dành cho mục đích tham khảo. Bản tin không có ý định và mục đích cấu thành những lời khuyên tài chính, đầu tư, giao dịch hay bất kỳ lời khuyên nào khác. Bản tin không được phân tích như một sự xúi giục hay một yêu cầu mua hay bán bất kỳ chứng khoán nào. Thông tin và những lời bình luận không có ý tán thành hay khuyến nghị cho bất kỳ loại chứng khoán hay những phương tiện đầu tư khác.

Bản tin này dựa vào những thông tin đại chúng, Maybank Kim Eng cố gắng trong phạm vi có thể sử dụng thông tin đầy đủ và đáng tin cậy, nhưng chúng tôi không khẳng định những thông tin đưa ra là hoàn toàn chính xác và đầy đủ. Người đọc cũng nên lưu ý rằng ngoại trừ điều ngược lại được nêu ra. Maybank Kim Eng và bên cung cấp dữ liệu thứ 3 không đảm bảo về tính chính xác, đầy đủ và kịp thời của dữ liệu mà chúng tôi cung cấp và sẽ không chịu trách nhiệm cho bất cứ sự thiệt hại nào liên quan đến việc sử dụng những dữ liệu đó.

Tất cả quyền được đảm bảo. Từng phần hoặc toàn bộ bản tin này không được sửa chữa, sao chép bằng bất cứ hình thức nào nếu không có sự chấp thuận bằng văn bản của MBKE.

HỘI SỞ

Lầu 1, 255 Trần Hưng Đạo, Quận 1, TP, HCM
Tel: +84 8 3838 6636
Fax: +84 8 3838 6639
Call Center: (08) 44 555 888
Website: kimeng.com

CHI NHÁNH HÀ NỘI

14 - 16 Hàm Long, Phường Phan Chu Trinh,
Quận Hoàn Kiếm, TP, Hà Nội
Tel: +84 4 2221 2208
Fax: +84 4 2221 2209
Call Center: (04) 44 555 888

CHI NHÁNH CHỢ LỚN

982-984-986-986A Nguyễn Trãi, Quận 5, TP, HCM
Tel: +84 8 3853 6888
Fax: +84 8 3859 0699
Call Center: (08) 44 555 888

CHI NHÁNH PHÚ NHUẬN

456 Phan Xích Long, P2, Q, Phú Nhuận, TP,
HCM
Tel: (08) 62 927 029
Fax: (08) 62 927 019
Call Center: (08) 44 555 888

CHI NHÁNH ĐỒNG NAI

139 Hà Huy Giáp, TP, Biên Hòa, Đồng Nai
Tel: +84 61,3940490
Fax: +84 61,3940499

CHI NHÁNH HẢI PHÒNG

Tầng 3, Tòa nhà DG tower , Số 15 Trần Phú,
Q, Ngô Quyền, Hải Phòng
Tel: +84 313 250250
Fax: +84 313 250000

CHI NHÁNH ĐÀ NẴNG

Lầu 2, 482 Hoàng Diệu, Quận Hải Châu, TP, Đà Nẵng
Tel: +84 511 3868 660
Fax: +84 511 3868 661
Call Center: (0511) 44 555 888

CHI NHÁNH VŨNG TÀU

27-29-31 Trưng Nhị, Phường 1, TP, Vũng Tàu
Tel: +84 64 3577 677
Fax: +84 64 3577 666

CHI NHÁNH CẦN THƠ

28-33 Phạm Ngọc Thạch, Quận Kinh Kiều, TP,
Cần Thơ
Tel: +84 710 3760 200
Fax: +84 710 3760 201

CHI NHÁNH AN GIANG

Lầu 3 TTTM Nguyễn Huệ, 9/9 Trần Hưng Đạo,
Long Xuyên, An Giang
Tel: (84) 76 3922 229 - Fax: (84) 76 3922 899
Call Center: (08) 44 555 888