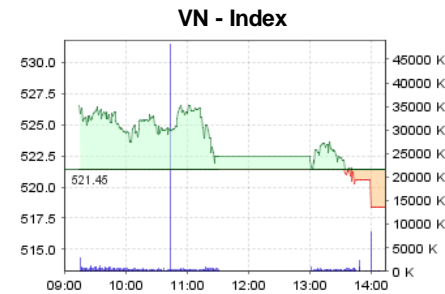


## Xu hướng tăng vẫn duy trì



Nguồn: Maybank KE

Sau khi vượt qua vùng kháng cự 520 điểm ngày hôm qua, VN-Index đầu phiên đã tăng tới 526,6 điểm nhưng sau đó đã giảm lại hơn 1,5% để đóng cửa tại 518,4 điểm, giảm 0,6% so với ngày hôm trước. Chúng tôi cho rằng việc điều chỉnh giảm nhẹ trong hôm nay là 1 hiện tượng bình thường trong 1 xu hướng tăng để kiểm tra sức mạnh dòng tiền. Do xu hướng tăng vẫn ổn định, chúng tôi tiếp tục duy trì khuyến nghị nắm giữ cổ phiếu.

Trong phiên giao dịch hôm nay ghi nhận khối lượng giao dịch thỏa thuận đột biến của STB. Với 48 triệu cổ phiếu được giao dịch thỏa thuận, khả năng đây là phần sở hữu còn lại của gia đình ông Đặng Văn Thành bị Sacombank giải chấp để cản trừ nợ. Ngoài ra, Bộ Kế Hoạch & Đầu Tư đã đưa ra kế hoạch tăng trưởng GDP 2014 đạt 6% và CPI dưới 7%, chúng tôi cho rằng điều này hoàn toàn có thể đạt được nếu tăng trưởng tín dụng thay đổi trong 2H13 và 2014.

Xét về mặt kỹ thuật, xu hướng tăng trên cả 2 sàn vẫn duy trì và nằm trên các đường trung bình ngắn và dài hạn, các chỉ báo kỹ thuật MACD và RSI vẫn chưa có dấu hiệu đảo chiều. Hiện nay các vùng hỗ trợ và kháng cự của VN-Index đang nằm tại 496 và 550. Trừ khi VN-Index phá vỡ vùng hỗ trợ này, chúng tôi hiện vẫn duy trì khuyến nghị nắm giữ và mua thêm khi những phiên điều chỉnh kết thúc.

### Cổ phiếu khuyến nghị:

<b>TTP</b>	Lợi nhuận gộp biên cải thiện	<b>MUA</b>	Ngắn hạn	Tr.2	
<b>VSH</b>	Tiếp tục khuyến nghị Bán	<b>BÁN</b>	Dài hạn	Tr.3	
<b>SAM</b>	Tái lập xu hướng tăng	<b>MUA</b>	GMT: 9.500 đồng	Ngắn hạn	Tr.4

Bộ phận Nghiên cứu Phân tích

[kevsresearch@maybank-kimeng.com.vn](mailto:kevsresearch@maybank-kimeng.com.vn)

+84 44 555 888

## Tiêu điểm trong ngày

- **Giá xăng dầu:** Gần đây có thông tin có doanh nghiệp kinh doanh xăng dầu đề nghị được điều chỉnh tăng giá bán lẻ lên liên bộ Tài chính và Công thương. Chúng tôi cho rằng việc tăng giá xăng dầu sẽ ít có khả năng xảy ra trong thời gian tới mặc dù giá xăng A92 tại thị trường Singapore (thị trường nhập khẩu chính của Việt Nam) đã tăng khoảng 5% kể từ đầu tháng 5 đến nay. Chúng tôi ước tính giá thành nhập khẩu xăng dầu (bao gồm thuế và phí) dựa trên giá bình quân 30 ngày đến ngày 30/5/2013 vẫn còn thấp hơn giá bán lẻ xăng trên thị trường là 133 đồng/lít (0,56%). Ngoài ra, việc thuế nhập khẩu xăng A92 hiện đang ở mức rất cao 19% (tăng từ mức 12% vào cuối năm 2012) cũng sẽ là công cụ rất hữu ích để chính phủ giữ ổn định giá xăng dầu trong trường hợp giá xăng thành phẩm trên thị trường thế giới tiếp tục xu hướng tăng hiện nay.
- **STB:** Hơn 47,8 triệu cổ phiếu STB được giao dịch theo phương thức khớp lệnh thỏa thuận hôm nay 31/5/2013, có thể đây là lệnh giải chấp số cổ phiếu còn lại của ông Đặng Văn Thành và Đặng Hồng Anh để cản trừ cho khoản nợ tại Sacombank.

Trước đó, theo thanh tra của NHNN, số nợ của ông Thành và các bên liên quan lên tới 7.000 tỷ đồng, cao hơn mức cho phép của NHNN; do đó Sacombank phải thu hồi lại khoản nợ trên để giảm tỷ lệ về theo đúng quy định. Sau khi thu hồi và cản trừ nợ, ông Phạm Hữu Phú – Chủ tịch của Sacombank cho biết dư nợ liên quan đến ông Thành còn khoảng 3.900 tỷ đồng (tính đến trước thời điểm diễn ra các giao dịch thỏa thuận lớn của STB trong tháng 5) và hầu hết là các khoản nợ trong hạn có tài sản thế chấp. Ông Phú cho biết đã ký hợp đồng bán toàn bộ số cổ phiếu trên cho hai nhà đầu tư cá nhân theo phương thức thỏa thuận với giá 20.900 đồng/cp và chậm nhất là ngày 31/5/2013 NH sẽ thu được số tiền 1.668 tỷ đồng.

Chúng tôi tin rằng những giao dịch thỏa thuận lớn trong tháng năm liên quan trực tiếp đến việc giải chấp của Sacombank đối với gần 80 triệu cổ phiếu của gia đình ông Thành. Tuy nhiên, hơn 40 triệu cổ phiếu còn lại và ai là người đã thực hiện các giao dịch thỏa thuận trên vẫn là ẩn số với thị trường.

Ngày	STB		EIB	
	Cổ phiếu (triệu)	Giá trị (tỷ đồng)	Cổ phiếu (triệu)	Giá trị (tỷ đồng)
8/5/2013			18,7	300
9/5/2013	47,3	1.037	6,6	100
10/5/2013	25	522	17,6	276
31/5/2013	47,8	870		
<b>Tổng cộng</b>	<b>120,1</b>	<b>2.429</b>	<b>42,9</b>	<b>676</b>
Cổ phiếu của ông Thành và người liên quan	79,8	1.688		

*Trong tháng 5, ngoài những giao dịch thỏa thuận lớn của STB, còn có những giao dịch thỏa thuận của mã EIB, tuy nhiên, ông Phạm Hữu Phú khẳng định những giao dịch này không liên quan đến câu chuyện sáp nhập giữa hai ngân hàng.*

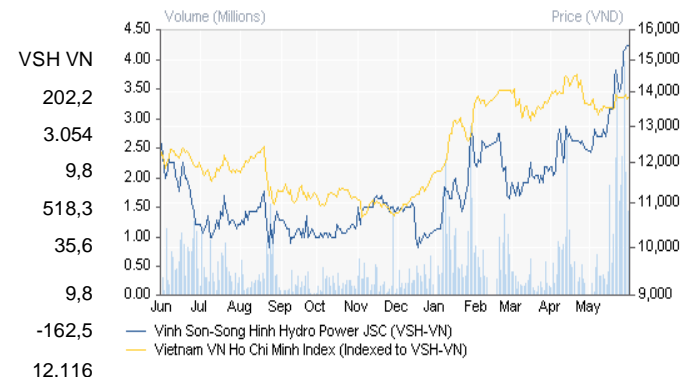
- **DPR:** Công ty cổ phần cao su Đồng Phú (DPR) thông báo ngày 12/6 tới đây là ngày giao dịch không hưởng quyền hưởng cổ tức bằng tiền đợt 3 năm 2012 với tỷ lệ 10% (1.000 đồng/cp) sau khi đã tạm ứng 1.500 đồng/cp vào tháng 4 vừa qua. Ngoài ra kế hoạch cổ tức năm 2013 của DPR là 30% bằng tiền mặt, trong đó chúng tôi kỳ vọng DPR sẽ tạm ứng 15% vào quý cuối cùng trong năm. Như vậy, tổng mức lợi tức cổ tức của DPR trong năm 2013 là 7,7%.

Kết quả kinh doanh của DPR trong quý 1 vừa qua không thuận lợi với LNST giảm 28% n/n còn 71 tỷ đồng do doanh thu giảm 24% n/n còn 228 tỷ đồng (sản lượng giảm 20% và giá bán giảm 10%). Mặc dù vậy, điểm sáng đáng chú ý của DPR là LN biên gộp cải thiện từ 30% trong quý 1/2012 lên 36% trong quý 1/2013 do DPR giảm chi phí nhân công trực tiếp từ 40% doanh thu năm 2012 xuống còn 36% cho năm 2013 đúng như dự báo trước đây của chúng tôi. Hơn nữa, giá cao su thế giới (RSS3 tại Thái Lan) tăng 12% từ giữa tháng 4 vừa qua lên khoảng 2.900 đô la/tấn được kỳ vọng sẽ cải thiện LN của DPR trong thời gian còn lại của năm. Vì vậy, chúng tôi dự báo LNST năm 2013 của DPR sẽ tăng nhẹ 7% lên 561 tỷ đồng, tương ứng với PE kỳ vọng khoảng 4 lần.

- Kế hoạch bán cổ phiếu quỹ.** Hôm qua 30/5/2013, Hội đồng quản trị VSH đã phê duyệt việc bán toàn bộ 4 triệu cổ phiếu với giá dự kiến 12.000 – 15.000 đồng/cổ phiếu. Đây là số cổ phiếu quỹ mà VSH đã mua vào năm 2010 với giá trị sổ sách là 47,1 tỷ, tương đương giá mua bình quân 11.779 đồng/cp. Thời điểm bán được giao cho Tổng Giám đốc lựa chọn.
- Nhận định.** Việc công ty quyết định bán cổ phiếu quỹ là tin không tốt đối với VSH và cổ phiếu VSH đã giảm 2,6% trong phiên giao dịch 31/5/2013. Thường thì việc bán cổ phiếu quỹ của một công ty được thị trường hiểu là chính công ty cho rằng cổ phiếu của họ đang được định giá cao. Đối với VSH, ngoài việc định giá của cổ phiếu cao (như chúng tôi đã đề cập trong [bản tin ngày 29/5/2013](#)), việc bán cổ phiếu quỹ còn có thể là dấu hiệu cho thấy lãnh đạo công ty không kỳ vọng vào kết quả đàm phán Hợp đồng mua bán điện với EVN đã kéo dài mấy năm nay.
- Định giá.** Trong báo cáo ngày 29/5/2013, chúng tôi đã đưa ra dự báo lợi nhuận sau thuế 2013 của VSH đạt khoảng 222 tỷ, thấp hơn 2% so với kế hoạch công ty. Giả sử VSH bán 4 triệu cổ phiếu quỹ với giá 15.000 đồng/cp trong năm nay, công ty sẽ ghi nhận khoản lãi khoảng 13 tỷ và LNST sẽ tăng lên 235 tỷ, tương đương EPS 1.157 đồng/cp. Khi đó PE dự phóng ước khoảng 13x, vẫn cao hơn nhiều so với PE trung bình ngành khoảng 7x.

## Thông tin cổ phiếu:

Mã cổ phiếu:  
 Số lượng cổ phiếu (triệu):  
 Vốn hóa thị trường (tỷ đồng):  
 GTGD bình quân (tỷ đồng):  
 VN Index:  
 Tỷ lệ giao dịch tự do (%):  
 ROE (%):  
 Tiền mặt ròng ( tỷ VND):  
 Tài sản cố định/cổ phiếu

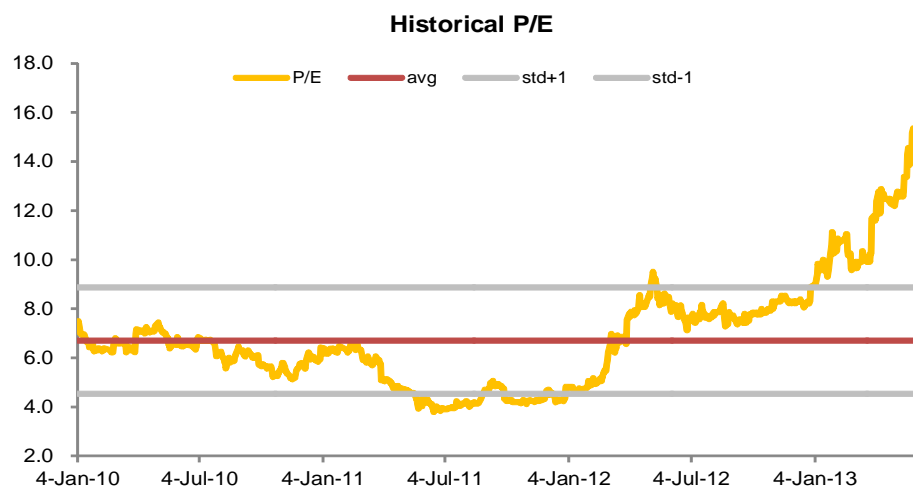


## Cổ đông lớn:

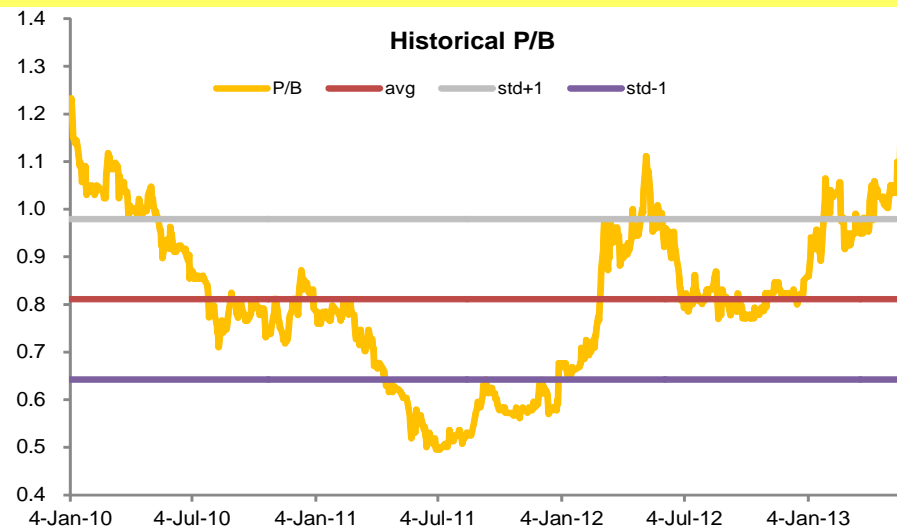
Tập đoàn Điện lực Việt Nam  
 SCIC  
 VIAC No 1 Ltd Partnership

	31/12 (tỷ đồng)	2009	2010	2011	2012	2013F
Doanh Thu	30,6	517,6	424,5	459,4	332,2	390,2
Lợi nhuận ròng	24,0	374,5	302,4	329,0	234,0	221,9
EPS (đ)	8,4	1.816	1.469	1.627	1.157	1.097
P/E		8,3	10,3	9,3	13,1	13,8
Tỷ suất cổ tức (%)		9,3	6,6	6,6	6,6	6,6

## Dải P/E



## Dải P/B

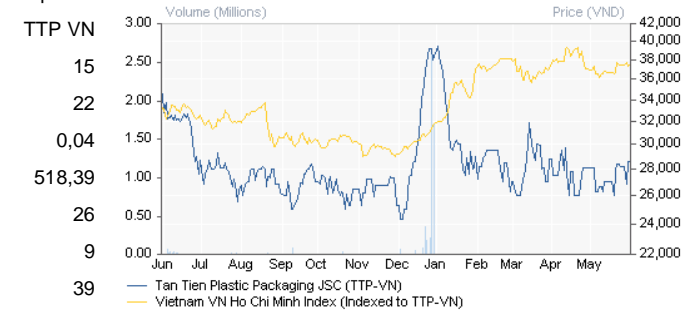


# TTP: Lợi nhuận gộp biên cải thiện

- **Khách hàng từ các công ty tiêu dùng lớn Việt Nam.** Các khách hàng chính của TTP đến từ các công ty tiêu dùng hàng đầu trong nước như: Pepsi, Vinamilk, Unilever, Trung Nguyên... Do vậy, chúng tôi kỳ vọng TTP sẽ được hưởng lợi nếu các công ty tiêu dùng hồi phục và tăng trưởng.
- **Lợi nhuận gộp biên cả năm kỳ vọng được cải thiện.** Giá hạt nhựa (chiếm khoảng 70%) đang giảm khoảng 10% do nhu cầu tiêu thụ của Trung Quốc, nước tiêu thụ lớn nhất đang giảm. Do đó, chúng tôi cho rằng lợi nhuận gộp biên của TTP cả năm sẽ được cải thiện khoảng 1,5%. Lợi nhuận vì vậy cũng kỳ vọng tăng khoảng 23% trong năm nay.
- **Định giá.** TTP có yếu tố cơ bản tốt, công ty không chịu ảnh hưởng do rủi ro về thay đổi lãi suất do công ty không sử dụng nợ cho hoạt động của mình. TTP đang được định giá hợp lý: TTP đang giao dịch ở mức P/E 9 lần, so với mức tăng trưởng lợi nhuận 23% trong năm nay.

## Thông tin cổ phiếu:

Mã cổ phiếu: TTP VN  
 Số lượng cổ phiếu (triệu): 15  
 Vốn hóa thị trường (US\$ m): 22  
 GTGD bình quân (tỷ đồng): 0,04  
 VN Index: 518,39  
 Tỷ lệ giao dịch tự do (%): 26  
 ROE (%): 9  
 Tiền mặt ròng (tỷ VND): 39  
 Tài sản cố định/cổ phiếu: 10.300

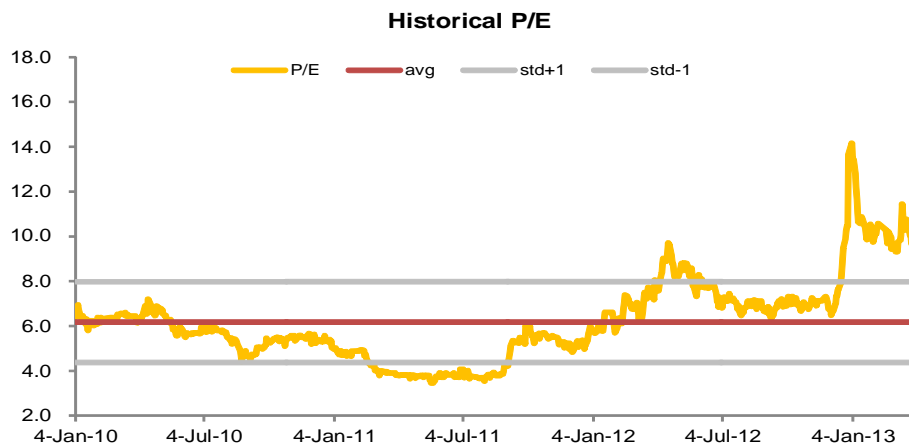


## Cổ đông lớn:

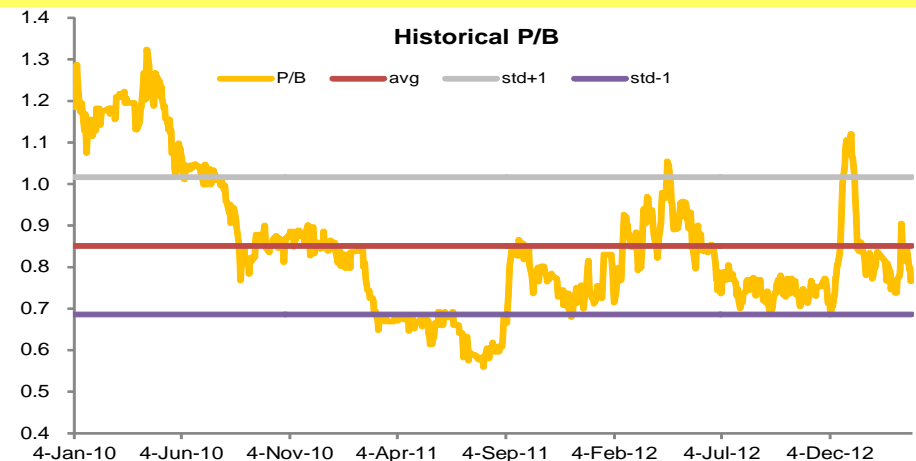
CTy Dy Khang  
 Cty TNHH Việt Siêu  
 Lê Minh Cường

	31/12 (tỷ đồng)	2008	2009	2010	2011	2012
Doanh Thu	16	1.041	1.045	1.335	1.671	1.492
Lợi nhuận ròng	11,3	67	84	85	65	41
EPS (đ)	11,2	4.497	5.594	5.692	4.333	2.727
P/E		3,8	7,5	5,9	7,0	13,9
Tỷ suất cổ tức (%)		13,5	4,8	5,9	7,1	6,6

## Dải P/E

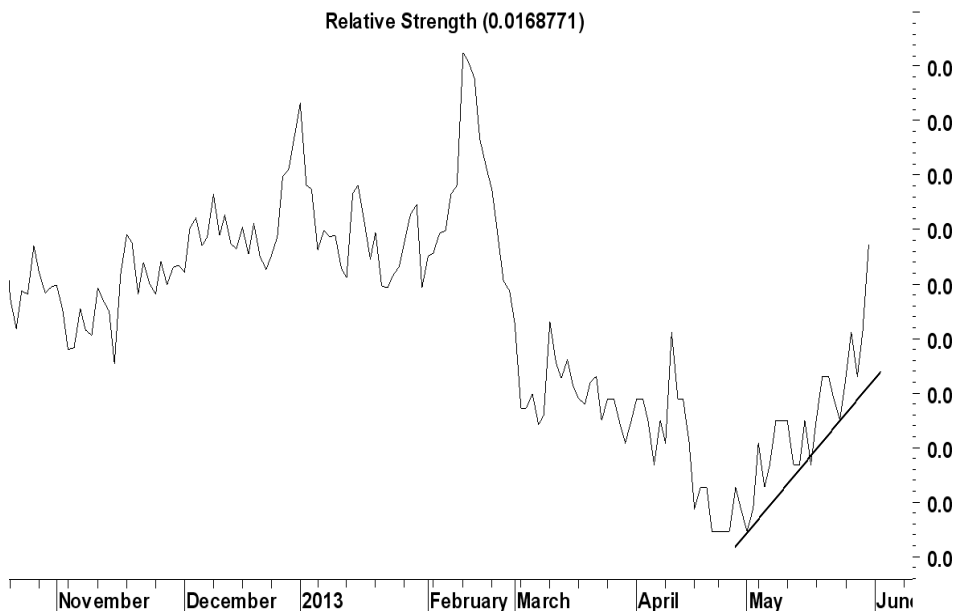


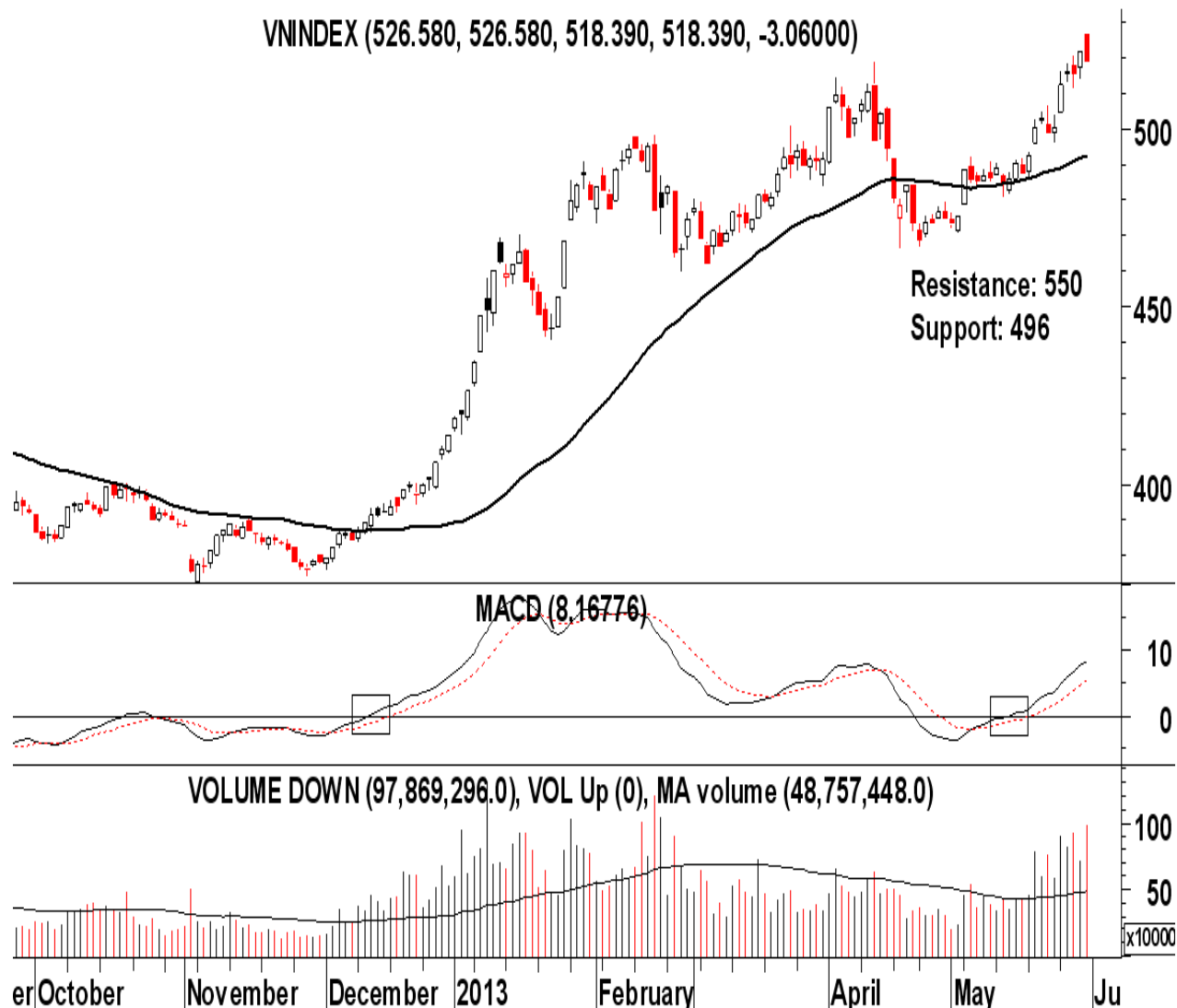
## Dải P/B



# SAM: Tái lập xu hướng tăng

- **Vượt kháng cự, tái lập xu hướng tăng.** SAM bước vào giai đoạn điều chỉnh từ đầu tháng 2. Sau một quá trình giảm mạnh, sự biến động của SAM chuyển dần sang các dao động ngang trong biên độ 6.900 – 8.000 đồng. Đến phiên giao dịch hôm nay, đường giá chính thức ghi nhận sự bứt phá rõ rệt, vượt thành công kháng cự 8.000 đồng để tạo đỉnh liền sau cao hơn, qua đó tái lập xu hướng tăng.
- **Mạnh hơn thị trường chung.** Từ cuối tháng 4, mức hoạt động của SAM đã chuyển đổi từ liên tục yếu hơn trước đó sang hoạt động mạnh hơn thị trường chung, điều này đến hiện tại vẫn được duy trì và mở rộng. Kết quả nêu trên cho thấy sự tăng lên của SAM không chỉ đơn thuần dựa vào xu hướng tăng chung của thị trường.
- **Thanh khoản cải thiện.** Thanh khoản của SAM trong hai tuần qua liên tục đạt trên mức bình quân 50 ngày, ngưỡng cho thấy sự mở rộng trở lại của dòng tiền. Sự mở rộng của dòng tiền cho thấy mối quan tâm của nhà đầu tư đã quay trở lại với SAM.
- **Khuyến nghị:** Chúng tôi đưa ra khuyến nghị mua vào SAM ở mức giá hiện tại 8.300 đồng. Mục tiêu giá đầu tiên tại 9.500 đồng, dừng lỗ nếu giá về dưới 7.500 đồng. **MUA**





## VN-Index: Điều chỉnh mạnh hơn

- Sự giảm điểm mạnh hơn đã diễn ra trong phiên giao dịch cuối tuần. Dù giảm điểm nhưng VN-Index vẫn có được cho mình một nền cao hơn tiếp theo.
- Các nguyên tắc cần thiết để duy trì xu hướng tăng vẫn được bảo lưu và sự điều chỉnh nếu có tiếp tục diễn ra ở một vài phiên tới vẫn ít có khả năng thay đổi xu hướng hiện tại.
- Kháng cự tiếp theo tại vùng 550 điểm, hỗ trợ được điều chỉnh lên mức 496 điểm.
- Thanh khoản tăng trở lại khá mạnh, phần lớn do áp lực chốt lời được đẩy mạnh. Một cách tổng quan, việc thanh khoản mở rộng trong hai tuần gần đây được chúng tôi đánh giá tích cực.
- Các chỉ báo kỹ thuật vẫn ổn định theo hướng tích cực. MACD giữ đà tăng mạnh và tiếp tục nở rộng kháng cách với đường tín hiệu, MA-50 ngày sau khi tạo đỉnh cao mới vẫn đang tiếp tục gia tăng.
- **QUAN TRỌNG:** Có khả năng sự điều chỉnh sẽ vẫn còn trong vài phiên tới do áp lực chốt lời của nhà đầu tư. Dù vậy, chúng tôi khá tin tưởng vào khả năng xu hướng tăng chủ đạo của VN-Index sẽ vẫn là tăng điểm trong giai đoạn hiện nay.
- **Chiến lược Đầu tư:**
  - Trừ khi có nhu cầu tái cơ cấu danh mục hoặc chốt lời một số cổ phiếu đã đạt kỳ vọng, chúng tôi cho rằng quý nhà đầu tư nên tiếp tục duy trì một tỷ trọng cổ phiếu ở mức cao trong danh mục.
  - Quá trình điều chỉnh trong một xu hướng tăng sẽ là cơ hội để quý nhà đầu tư còn nắm giữ nhiều tiền mặt tiếp tục công việc tích lũy cổ phiếu.



### HNX-Index: Tạm dừng chuỗi tăng

- Chuỗi tăng điểm liên tiếp của HNX-Index đã dừng lại ở con số 5 phiên. Ở ngày giao dịch cuối tuần, đường giá đã ghi nhận sự giảm điểm trở lại. Dù giảm điểm, một nền cao hơn vẫn tiếp tục được tạo lập.
- Xu hướng của HNX-Index trong ngắn hạn chưa có gì thay đổi, vẫn là tăng điểm. Sự điều chỉnh trong xu hướng tăng là điều bình thường và cần thiết để quá trình tăng điểm bền vững hơn.
- Kháng cự và hỗ trợ gần nhất lần lượt tại mức 67,2 và 59,5 điểm, các khu vực đỉnh và đáy trọng điểm trước đó.
- Thanh khoản gia tăng trở lại, tiếp tục nằm trên mức MA-50 ngày của KLGĐ. Sự gia tăng trở lại của thanh khoản trong ngày hôm nay chủ yếu do áp lực chốt lợi xuất hiện tại hầu hết các cổ phiếu. Dù vậy bên phía mua hiện vẫn đang hấp thụ tốt lượng hàng này.
- Chỉ báo kỹ thuật vẫn đồng thuận với xu hướng tăng của giá. MACD giữ vững nhịp tăng đều đặn của mình trong khi MA-50 ngày đang dần chuyển sang trạng thái tăng điểm một cách rõ nét hơn.
- **QUAN TRỌNG:** Quá trình điều chỉnh có thể còn tiếp diễn ở vài phiên tới nhưng điều này ít có khả năng tạt ra mối đe dọa lớn cho xu hướng tăng hiện nay của HNX-Index.
- **Chiến lược Đầu tư:**
  - Việc nắm giữ các mã cổ phiếu đã tích lũy trước đó được xem là hành động hợp lý ở giai đoạn hiện nay.
  - Quá trình điều chỉnh được xem là cơ hội để thực hiện tích lũy mới cho các nhà đầu tư đang còn nắm giữ nhiều tiền mặt.

## Bảng theo dõi cổ phiếu khuyến nghị

Mã CP	Mua/bán (*)	Trạng thái	Giá mua/bán	Giá hiện tại (**)	Giá mục tiêu	Giá dừng lỗ	Lãi/lỗ tiềm năng	Lãi/lỗ đã ghi nhận	Ngày mở trạng thái	Ngày đóng trạng thái	Lưu ý
PNJ	Bán	Đang mở	26.7	<b>26.7</b>	23.2	28.9	0.0%		26-Apr-13		
PTK	Mua	Đang mở	11.5	<b>10.4</b>	13.0	10.3	-9.6%		7-May-13		
HBC	Mua	Đang mở	16.4	<b>17.8</b>	18.7	15.4	8.5%		8-May-13		
KDC	Mua	Đang mở	52.0	<b>48.0</b>	60.0	45.7	-7.7%		9-May-13		
PAN	Mua	Đang mở	34.0	<b>34.6</b>	40.0	29.4	1.8%		9-May-13		
GSP	Mua	Đang mở	7.6	<b>7.3</b>	8.1	6.6	-3.9%		10-May-13		
HPG	Mua	Đang mở	30.0	<b>32.8</b>	35.0	27.0	9.3%		10-May-13		
SBT	Mua	Đang mở	14.6	<b>14.8</b>	15.7	13.5	1.4%		14-May-13		
DRC	Mua	Đang mở	34.7	<b>38.8</b>	41.0	31.1	11.8%		17-May-13		
VCB	Mua	Đang mở	29.4	<b>30.9</b>	33.5	26.6	5.1%		17-May-13		
DQC	Mua	Đang mở	24.9	<b>25.8</b>	28.5	22.5	3.6%		21-May-13		
LAS	Mua	Đang mở	39.8	<b>44.3</b>	45.0	37.0	11.3%		21-May-13		
FPT	Mua	Đang mở	42.0	<b>44.5</b>	48.2	38.5	6.0%		22-May-13		
PVD	Mua	Đang mở	42.9	<b>50.0</b>	50.0	39.0	16.6%		22-May-13		
PVC	Mua	Đang mở	16.5	<b>18.4</b>	19.2	15.2	11.5%		23-May-13		
TPP	Mua	Đang mở	12.8	<b>13.3</b>	15.3	10.5	3.9%		27-May-13		
VGS	Mua	Đang mở	5.7	<b>6.1</b>	6.9	4.9	7.0%		27-May-13		
GAS	Mua	Đang mở	61.0	<b>60.5</b>	69.0	58.5	-0.8%		28-May-13		
VNM	Mua	Đang mở	134.0	<b>134.0</b>	146.0	121.0	0.0%		28-May-13		
SSI	Mua	Đang mở	18.8	<b>19.0</b>	21.5	17.1	1.1%		29-May-13		
AVF	Mua	Đang mở	8.0	<b>8.0</b>	9.2	7.2	0.0%		30-May-13		
HLA	Mua	Đang mở	7.7	<b>7.9</b>	9.0	6.5	2.6%		31-May-13		
ICG	Mua	Đang mở	6.1	<b>6.2</b>	8.3	5.5	1.6%		31-May-13		
ITA	Mua	Đang mở	8.0	<b>7.7</b>	9.7	7.2	-3.8%		31-May-13		



**OGC** Mua Đang mở 13.4 **13.0** 15.5 12.0 -3.0% 31-May-13

*(\*) Lưu ý Việt Nam chưa có luật cho việc “mượn bán trước” cổ phiếu nên chúng tôi đưa ra khuyến nghị “bán” chỉ nhằm ám chỉ đặc tính hiện nay của cổ phiếu này.*

*(\*\*) Giá hiện tại chính là giá đóng cửa phiên giao dịch ngày hôm nay đối với những cổ phiếu đang mở trạng thái, Riêng đối với những cổ phiếu đã đóng trạng thái thì giá hiện tại được ghi nhận là mức giá tại thời điểm đóng trạng thái.*

*(1) Do cổ phiếu này đã tăng về mức giá dừng lỗ nên chúng tôi thực hiện đóng lại vị thế bán đã mở, với mức lỗ ghi nhận tương ứng.*

*(2) Do tình hình thị trường thay đổi nên chúng tôi thực hiện chốt lời sớm đối với cổ phiếu này với mức lợi nhuận ghi nhận là tương ứng.*

*(3) Do tình hình thị trường thay đổi nên chúng tôi thực hiện cắt lỗ sớm đối với các cổ phiếu này với mức lỗ ghi nhận tương ứng.*

*(4) Do cổ phiếu này đã đạt mục tiêu đề ra nên chúng tôi thực hiện đóng lại vị thế mua đã mở ra trước đó với mức lợi nhuận ghi nhận tương ứng.*

## BỘ PHẬN NGHIÊN CỨU PHÂN TÍCH

### **Michael KOKALARI, CFA**

#### ***Giám đốc Khối***

(84) 838 38 66 47 michael.kokalari@maybank-kimeng.com.vn

- Chiến lược

### **Nguyễn Thị Ngân Tuyền**

#### ***Trưởng phòng***

(84) 844 55 58 88 x 8081 tuyen.nguyen@maybank-kimeng.com.vn

- Thực phẩm và đồ uống
- Dầu khí

### **Ngô Bích Vân**

(84) 844 55 58 88 x 8084 van.ngo@maybank-kimeng.com.vn

- Ngân hàng
- Tài chính

### **Trịnh Thị Ngọc Diệp**

(84) 844 55 58 88 x 8242 diep.trinh@maybank-kimeng.com.vn

- Công nghệ
- Năng lượng
- Xây dựng

### **Đặng Thị Kim Thoa**

(84) 844 55 58 88 x 8083 thoa.dang@maybank-kimeng.com.vn

- Tiêu dùng
- Công nghiệp
- Thủy sản

### **Nguyễn Trung Hòa**

+84 844 55 58 88 x 8088 hoa.nguyen@maybank-kimeng.com.vn

- Thép
- Đường
- Cao su

### **Vũ Thị Thúy Hằng**

+84 844 55 58 88 x 8087 hang.vu@maybank-kimeng.com.vn

- Dược
- Bảo hiểm

### **Nguyễn Thị Sony Trà Mi**

(84) 844 55 58 88 x 8084 mi.nguyen@maybank-kimeng.com.vn

- Cảng biển

### **Nguyễn Quang Duy**

(84) 844 55 58 88 x 8082 duy.nguyenquang@maybank-kimeng.com.vn

- Bất động sản

### **Nguyễn Hoài Nam**

(84) 844 55 58 88 x 8029 nam.nguyen@maybank-kimeng.com.vn

- Phân tích kỹ thuật

### **Nguyễn Thanh Lâm**

(84) 844 55 58 88 x 8086 thanhnam.nguyen@maybank-kimeng.com.vn

- Phân tích kỹ thuật

## KHUYẾN CÁO

**Bản Tin MBKE** là sản phẩm của Công ty Chứng khoán Maybank Kim Eng (MBKE), phát hành hàng ngày đến quý khách hàng.

Bản tin này cung cấp thông tin và những ý kiến chỉ dành cho mục đích tham khảo. Bản tin không có ý định và mục đích cấu thành những lời khuyên tài chính, đầu tư, giao dịch hay bất kỳ lời khuyên nào khác. Bản tin không được phân tích như một sự xúi giục hay một yêu cầu mua hay bán bất kỳ chứng khoán nào. Thông tin và những lời bình luận không có ý tán thành hay khuyến nghị cho bất kỳ loại chứng khoán hay những phương tiện đầu tư khác.

Bản tin này dựa vào những thông tin đại chúng, Maybank Kim Eng cố gắng trong phạm vi có thể sử dụng thông tin đầy đủ và đáng tin cậy, nhưng chúng tôi không khẳng định những thông tin đưa ra là hoàn toàn chính xác và đầy đủ. Người đọc cũng nên lưu ý rằng ngoại trừ điều ngược lại được nêu ra. Maybank Kim Eng và bên cung cấp dữ liệu thứ 3 không đảm bảo về tính chính xác, đầy đủ và kịp thời của dữ liệu mà chúng tôi cung cấp và sẽ không chịu trách nhiệm cho bất cứ sự thiệt hại nào liên quan đến việc sử dụng những dữ liệu đó.

Tất cả quyền được đảm bảo. Từng phần hoặc toàn bộ bản tin này không được sửa chữa, sao chép bằng bất cứ hình thức nào nếu không có sự chấp thuận bằng văn bản của MBKE.

### HỘI SỞ

Lầu 1, 255 Trần Hưng Đạo, Quận 1, TP, HCM  
Tel: +84 8 3838 6636  
Fax: +84 8 3838 6639  
Call Center: (08) 44 555 888  
Website: [www.kimeng.com.vn](http://www.kimeng.com.vn)

### CHI NHÁNH HÀ NỘI

14 - 16 Hàm Long, Phường Phan Chu Trinh,  
Quận Hoàn Kiếm, TP, Hà Nội  
Tel: +84 4 2221 2208  
Fax: +84 4 2221 2209  
Call Center: (04) 44 555 888

### CHI NHÁNH CHỢ LỚN

982-984-986-986A Nguyễn Trãi, Quận 5, TP, HCM  
Tel: +84 8 3853 6888  
Fax: +84 8 3859 0699  
Call Center: (08) 44 555 888

### CHI NHÁNH PHÚ NHUẬN

456 Phan Xích Long, P2, Q, Phú Nhuận, TP,  
HCM  
Tel: (08) 62 927 029  
Fax: (08) 62 927 019  
Call Center: (08) 44 555 888

### CHI NHÁNH ĐỒNG NAI

139 Hà Huy Giáp, TP, Biên Hòa, Đồng Nai  
Tel: +84 61,3940490  
Fax: +84 61,3940499

### CHI NHÁNH HẢI PHÒNG

Tầng 3, Tòa nhà DG tower , Số 15 Trần Phú,  
Q, Ngô Quyền, Hải Phòng  
Tel: +84 313 250250  
Fax: +84 313 250000

### P, GIAO DỊCH ĐÔNG SÀI GÒN

278 Trần Nãi, Phường Bình An, Quận 2, Tp, HCM  
Tel: +84 8 3740 7001  
Fax: +84 8 3740 7002

### CHI NHÁNH VŨNG TÀU

27-29-31 Trưng Nhị, Phường 1, TP, Vũng Tàu  
Tel: +84 64 3577 677  
Fax: +84 64 3577 666

### CHI NHÁNH CẦN THƠ

28-33 Phạm Ngọc Thạch, Quận Kinh Kiều, TP,  
Cần Thơ  
Tel: +84 710 3760 200  
Fax: +84 710 3760 201

### CHI NHÁNH ĐÀ NẴNG

Lầu 2, 482 Hoàng Diệu, Quận Hải Châu, TP, Đà  
Nẵng  
Tel: +84 511 3868 660  
Fax: +84 511 3868 661  
Call Center: (0511) 44 555 888

### CHI NHÁNH AN GIANG

Lầu 3 TTTM Nguyễn Huệ, 9/9 Trần Hưng Đạo, Long  
Xuyên, An Giang  
Tel: (84) 76 3922 229 - Fax: (84) 76 3922 899  
Call Center: (08) 44 555 888