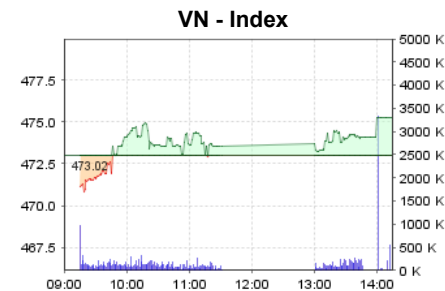


Chưa hình thành xu hướng tăng



Nguồn: Maybank KE

Thị trường hồi phục đáng kể trong phiên 03/05: VN-Index tăng 0,5% và HNX-Index tăng 1,3%. Tuy nhiên, chúng tôi nhìn nhận rằng phiên tăng điểm chưa đánh dấu một chuyển biến rõ rệt nào trên đồ thị: Thứ nhất, tại VN-Index, chưa có đỉnh cao mới nào được tạo và đường giá vẫn nằm dưới đường trung bình ngắn MA50 ngày. Trên HNX-Index, dù đã xuất hiện một đáy sau cao hơn đáy trước nhưng xu hướng giá đã giảm dài ngày và đường giá đã vẫn nằm dưới MA50 và MA200 ngày, vì thế chưa thể coi đây là 1 tín hiệu đảo chiều rõ ràng trên HNX-Index. Thứ hai, thanh khoản thị trường còn yếu. Chúng tôi cho rằng mức giao dịch chỉ 26 triệu cổ phiếu trên HSX là mức thấp. Dòng tiền chưa có dấu hiệu quay trở lại thị trường nếu thanh khoản chưa trở lại mức 50 triệu. Do đó, còn sớm để có thể nhận định lạc quan về thị trường. Trong phiên 03/05 cũng ghi nhận các cổ phiếu vốn hoá và beta cao chưa thấy mức tăng mạnh hơn so với thị trường chung.

Thị trường có tín hiệu lạc quan có thể bởi vì hai lý do (1) Giá Gas giảm và giá xăng ổn định có thể ám chỉ rằng CPI khả năng vẫn ổn định để Ngân Hàng Nhà nước tiếp tục chính sách nới lỏng tiền tệ thông qua giảm lãi suất hoặc thúc đẩy mua bán nợ. (2) Các chỉ số công nghiệp liên tục cải thiện tạo tiền đề lạc quan cho 2H13 thường có mức tăng GDP cao.

Nhìn nhận vấn đề tích cực hơn, chúng tôi đồng ý rằng ít nhất thì thị trường đã trụ được phía trên mức hỗ trợ 460 điểm. Xét theo kỹ thuật, đây bước đầu là tín hiệu tốt. Có thể thị trường lại bước vào một giai đoạn tích lũy mới với mô hình chưa được xác nhận.

Nhìn chung, chúng tôi cho rằng các nhà đầu tư nên tiếp tục đứng ngoài thị trường do cơ hội thực sự còn chưa xuất hiện.

Tiêu điểm trong ngày:

SBT	Lợi Tức Cổ Tức 13,5% Cho Năm 2013	MUA	GMT: 18.600 đồng	Dài hạn	Tr.3
NBP	Kỳ vọng tăng trưởng 20% năm 2013	MUA	GMT: 15.900 đồng	Dài hạn	Tr.4

Bộ phận Nghiên cứu Phân tích

keysresearch@maybank-kimeng.com.vn

+84 44 555 888

Tin doanh nghiệp

▪ Ngân hàng:

- Theo thông tin từ NHNN, tính đến ngày 23/4/2013, huy động vốn toàn hệ thống tăng 5,3% và tín dụng tăng 1,4% so với cuối năm 2012. So sánh với mức tăng trưởng huy động và dư nợ cùng kỳ của năm 2012 (tháng 4/2012 so với tháng 12/2011) lần lượt là 3,4% và -0,7% cho thấy tình hình hoạt động của các NH đã bắt đầu có chuyển biến tích cực hơn so với năm trước.
- Tuy nhiên, một số NH công bố kết quả kinh doanh sơ bộ Quý 1/2013 giảm so với cùng kỳ 2012 chủ yếu do lãi suất cho vay tiếp tục giảm nhanh hơn mức giảm của lãi suất huy động và một phần vốn huy động được sử dụng để đầu tư vào trái phiếu chính phủ với lãi suất thấp đã làm giảm tỷ lệ lãi biên của các NH.

▪ BVH:

- Tại Đại hội cổ đông thường niên ngày 24/04/2013 vừa qua, BVH thông báo Bà Nguyễn Thị Phúc Lâm, CEO của BVH từ năm 2007, sẽ nghỉ hưu từ 01/06/2013. Tham gia tập đoàn BVH từ năm 1981, Bà Lâm được coi là một trong những người đặt nền móng cho Tập đoàn Bảo Việt hiện nay.
- Ông Trần Trọng Phúc sẽ thay thế bà Nguyễn Thị Phúc Lâm đảm nhận vị trí CEO trong nhiệm kỳ 2012-2017. Ông Phúc có gần 20 năm kinh nghiệm ở BVH, trước khi được bổ nhiệm vị trí CEO của BVH, ông Phúc là Tổng Giám đốc công ty Bảo hiểm Bảo Việt, công ty con 100% vốn của BVH, dẫn đầu trên thị trường bảo hiểm phi nhân thọ Việt Nam.
- Chúng tôi cho rằng việc BVH thay đổi CEO sẽ không có tác động mạnh đến BVH trong ngắn hạn. Về dài hạn, cùng với sự gia nhập của cổ đông chiến lược mới Sumitomo Life, chúng tôi kỳ vọng các sản phẩm bảo hiểm sức khỏe và hưu trí của BVH sẽ được mở rộng.
- Năm 2012, Lợi nhuận ròng công ty đạt 1348 tỷ đồng, tăng 12% n/n trong đó, trong đó thu nhập hoạt động tài chính tăng 58% n/n đạt 2.319 tỷ đồng, do tỷ suất sinh lợi cải thiện lên 7,1% trong 2012 so với 4,6% trong 2011. BVH đặt kế hoạch lợi nhuận năm 2013 đạt 1383 tỷ đồng, tương đương tăng 2,6 % n/n . Công ty cũng dự kiến chi trả cổ tức 1500 đồng cho năm 2013, tương đương tỷ suất cổ tức 3%. BVH hiện đang giao dịch ở mức P/B 2013 khoảng 2,7x, thấp hơn mức P/B trung bình trong lịch sử giao dịch của cổ phiếu.

SBT: Lợi Tức Cổ Tức 13,5% Cho Năm 2013 - MUA

- **Cổ tức 2.000 đồng/cp cho năm 2013.** Tương ứng với lợi tức cổ tức hấp dẫn 13,5%. Trong đó, 1.000 đồng/cp sẽ được tạm ứng ngay trong tháng 5 này.
- **Triển vọng tăng trưởng vững chắc.** Nhờ công suất ép mía được nâng 9% lên 9.800 tấn mía/ngày và kế hoạch mở rộng vùng nguyên liệu 68% lên khoảng 21.000 ha (nhờ dự án 10.000 ha vùng mía nguyên liệu tại Campuchia). Đảm bảo đủ nguồn mía nguyên liệu cho hoạt động của SBT trong dài hạn.
- **Công ty Mía đường sản xuất đường tinh luyện (RE) hàng đầu Việt Nam.** Sản phẩm đường RE của SBT có chất lượng cao và được sử dụng bởi các doanh nghiệp thực phẩm hàng đầu trong nước. Khoảng 90% sản lượng của SBT được tiêu thụ ổn định bởi các khách hàng doanh nghiệp với giá bán cao hơn đường kính trắng RS khoảng 20%.
- **Định giá rẻ.** Chỉ số PE dự phóng năm 2013 ở mức 6 lần và giá mục tiêu 18.600 đồng/cổ phiếu của chúng tôi vẫn cao hơn giá thị trường hiện tại 26%. **MUA.**
- **Dự báo LNST 2013 giảm nhẹ 3% n/n còn 359 tỷ đồng.** Chúng tôi dự phóng sản lượng tiêu thụ của SBT sẽ tăng 18% n/n đạt 119.000 tấn với giá bán ổn định ở mức 17.000 đồng/kg và doanh thu tăng 19% n/n đạt 2.373 tỷ đồng. Trong quý 1 vừa qua, SBT đạt 499 tỷ doanh thu (-21% n/n) và 52 tỷ LNST (-45% n/n).

Tổng Quan: Công ty sản xuất đường tinh luyện RE với chất lượng cao hàng đầu Việt Nam.

Thông tin cổ phiếu:

Mã cổ phiếu:

Số lượng cổ phiếu (triệu):

Vốn hóa thị trường (US\$ m)

GTGD bình quân (tỷ đồng)

VN Index:

Tỷ lệ giao dịch tự do (%):

ROE (%)

Tiền mặt ròng (tỷ VND):

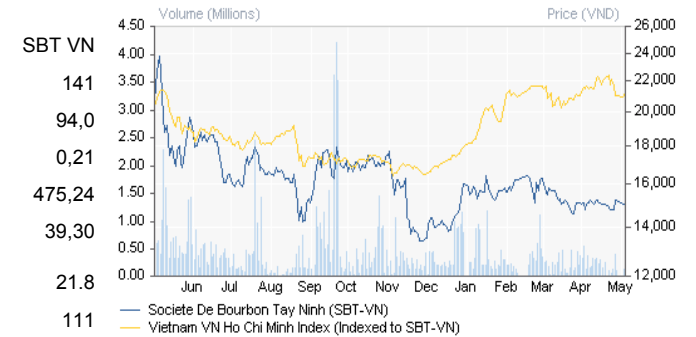
Tài sản cố định/cổ phiếu

Cổ đông lớn:

THANH THANH CONG JSC

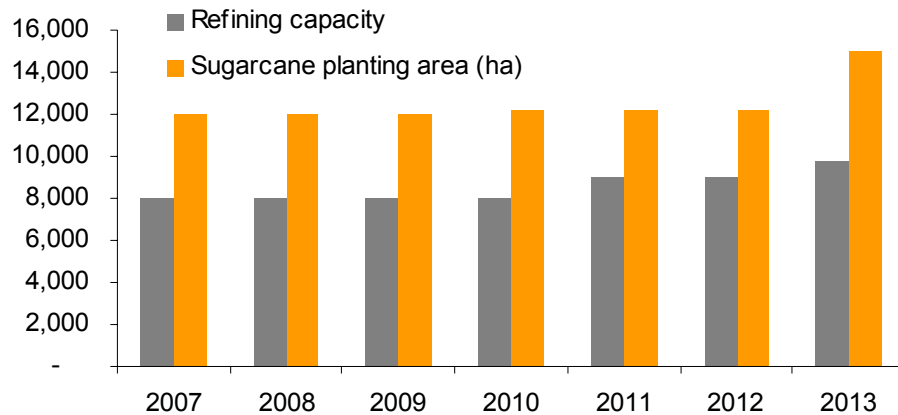
DANG THANH CO LTD

GIA LAI ELECTRICITY



	31/12 (tỷ đồng)	2009	2010	2011	2012	2013F
Doanh Thu	26.4	771	1,104	2,050	1,961	2,373
Lợi nhuận ròng	26.3	210	345	553	370	359
EPS (đ)	8.0	1,480	2,432	3,896	2,608	2,533
P/E		10	6	4	6	6
Tỷ suất cổ tức (%)		0	9	20	24	14

Diện Tích Mía Nguyên Liệu và Công Suất Ép Mía



Dãi PE (bên trái) và PB (bên phải)



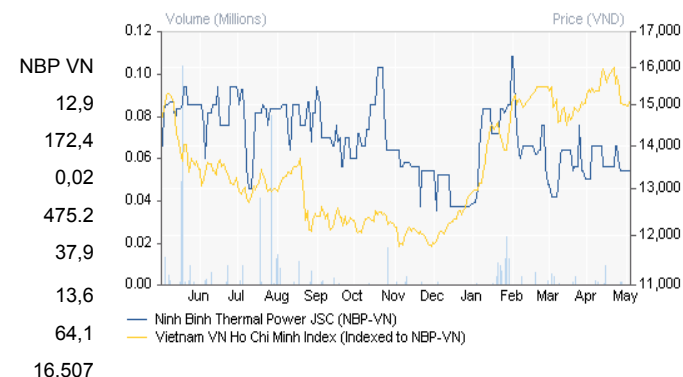
NBP: Kỳ vọng tăng trưởng 20% năm 2013

- Lợi nhuận quý 1/2013 tăng vọt.** Doanh thu quý 1/2013 đạt 238,6 tỷ, tăng tới 56,5% nhờ sản lượng tăng 18% và giá bán tăng 34,5% so với cùng kỳ. Lợi nhuận biên hoạt động được cải thiện từ 3% (quý 1/2012) lên 5,6% (quý 1/2013). Nhờ đó, lợi nhuận hoạt động và lợi nhuận sau thuế tăng tới 190% so với cùng kỳ.
- Tình hình tài chính tốt.** Công ty không có khoản vay nợ nào nên duy trì được trạng thái tiền mặt ròng. Nhiều năm liên tục công ty luôn tạo ra dòng tiền từ hoạt động sản xuất kinh doanh, đủ bù đắp cho các hoạt động tài chính và đầu tư.
- Triển vọng tích cực năm 2013.** Chúng tôi tin rằng các công ty nhiệt điện, trong đó có NBP, sẽ tăng trưởng tốt trong năm nay do nguồn điện huy động từ thủy điện sẽ giảm. Chúng tôi dự báo sản lượng điện của NBP tăng 10%, cùng với giá bán tăng 11% (theo giá tạm tính trong quý 1/2013), sẽ kéo doanh thu 2013 tăng 21% so với 2012, đạt 758 tỷ. Lợi nhuận sau thuế ước tăng 20%, đạt 34 tỷ do lãi suất tiền gửi giảm so với năm trước.
- Khuyến nghị.** Cổ phiếu NBP đang giao dịch với PE dự phóng 5x, thấp hơn so với PE trung bình 6x của các công ty cùng ngành. Khuyến nghị MUA với giá mục tiêu 15.900 đồng/cổ phiếu, cao hơn 18,8% so với thị giá hiện tại.

Tổng Quan: Công ty nhiệt điện chạy than ở Miền Bắc với công suất 100MW, đóng góp khoảng 1% tổng sản lượng điện cả nước.

Thông tin cổ phiếu:

Mã cổ phiếu:
 Số lượng cổ phiếu (triệu):
 Vốn hóa thị trường (tỷ đồng):
 GTGD bình quân (tỷ đồng):
 VN Index:
 Tỷ lệ giao dịch tự do (%):
 ROE (%):
 Tiền mặt ròng (tỷ VND):
 Tài sản cố định/cổ phiếu

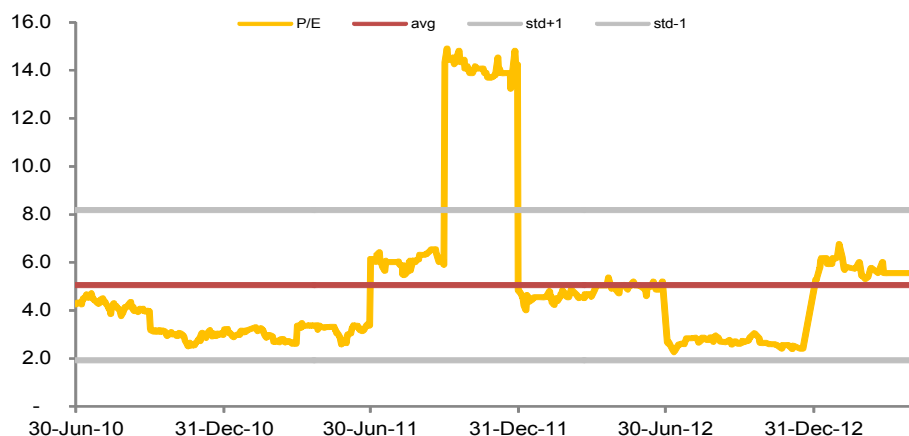


Cổ đông lớn:

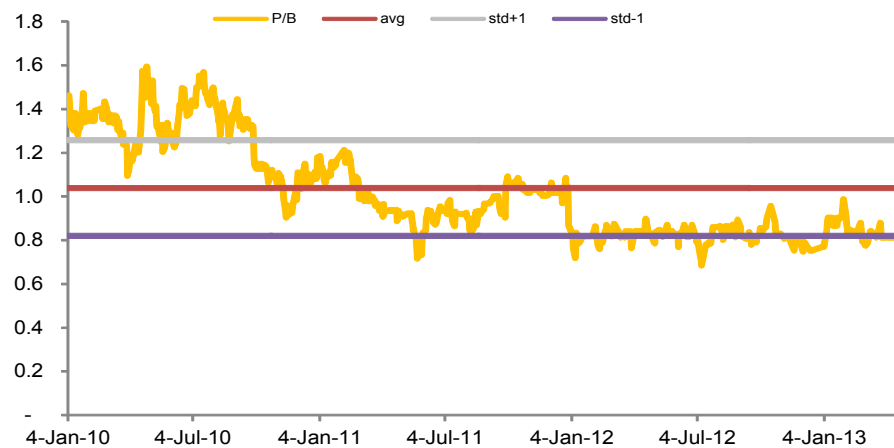
Tập đoàn Điện lực
 SSI
 SSI Asset Management

	31/12 (tỷ đồng)	2009	2010	2011	2012	2013F
Doanh Thu	54,8	509,0	613,9	580,9	626,7	758,1
Lợi nhuận ròng	4,0	56,6	72,9	37,3	28,4	34,1
EPS (đ)	3,3	4.398	5.667	2.902	2.205	2.654
P/E		3,0	2,4	4,6	6,1	5,0
Tỷ suất cổ tức (%)		18,7	20,1	9,7	9,7	9,7

Historical P/E



Historical P/B





VN-Index: Phục hồi

- VN-Index phục hồi trở lại trong phiên hôm nay sau khi có một phiên giao dịch khá âm ảm trước đó. Dù ghi nhận tăng điểm, đường giá vẫn chỉ tạo ra một nền liền sau thấp hơn, điều này phần nào làm mất đi ý nghĩa phiên tăng điểm.
- Xu hướng ngắn hạn của VN-Index vẫn được nhìn nhận là giảm điểm. Hỗ trợ gần nhất tại vùng 460 điểm, khu vực trùng lấp của ngưỡng Fibo 38.2% và các đáy trước đó. Kháng cự tại 484 điểm – đỉnh liền trước và cũng là vùng mà MA-50 đang hoạt động.
- Thanh khoản sau khi tạo “kỷ lục thấp” mới đã tăng trở lại 20% so với mức thấp trước đó. Dù vậy mức KLGD hiện tại vẫn thấp hơn đáng kể kỳ vọng của chúng tôi tại vùng 50 triệu cp/phiên (mức để vượt thành công MA-50 ngày tính trên KLGD).
- Tín hiệu kỹ thuật vẫn bi quan. MACD giảm nhẹ, tiếp tục nằm dưới đường 0 và đường tín hiệu. Đường giá vẫn nằm bên dưới MA-50 ngày để xác nhận xu hướng giảm.
- **QUAN TRỌNG:** Tính đến hiện tại, xu hướng của VN-Index tiếp tục là giảm điểm. Cần ít nhất một sự gia tăng vượt kháng cự 484 điểm đi kèm với thanh khoản cải thiện mạnh mẽ để nhìn nhận lại điều này.
- **Chiến lược Đầu tư:**
 - Với các nhà đầu tư thuận xu hướng, cho đến hiện tại vẫn chưa có điểm mua mới phù hợp.
 - Việc giữ một tỷ trọng tiền mặt cao trong danh mục vẫn sẽ là điều cần thiết vào lúc này.



HNX-Index: Tiếp tục thử lại kháng cự

- HNX-Index có phiên tăng khá ấn tượng sau khi “lừ đừ” ở hai ngày trước đó. Với phiên tăng này, đường giá đã tiếp cận gần hơn vùng kháng cự quan trọng 60 điểm.
- Xu hướng ngắn hạn tạm thời vẫn là giảm điểm. Vùng kháng cự tại mức 60 điểm – khu vực đỉnh liền trước và cũng là “đường viền cổ” mà đường giá đã cắt xuống trước đó. Nếu thành công vượt kháng cự này, sự cải thiện trong xu hướng sẽ được tính đến.
- Thanh khoản cũng ghi nhận cải thiện tốt hơn khi tăng 60% từ mức thấp kỷ lục phiên trước đó. Dù sự cải thiện là đáng kể, mức KLGD hiện tại vẫn còn cách xa kỳ vọng của chúng tôi tại vùng 45 triệu cp/phiên, mức đủ để tạo ra mẫu hình KLGD tích cực hơn.
- Chỉ báo kỹ thuật tiếp tục có cải thiện nhẹ. MACD gia tăng mạnh hơn và đã tiến sát bên dưới đường tín hiệu, khả năng cắt qua là tương đối cao. MA-50 ngày vẫn ở trong trạng thái giảm và duy trì vị thế bên trên đường giá.
- **QUAN TRỌNG:** Cho đến khi chưa có sự bứt phá thành công vùng kháng cự 60 điểm đi kèm với cải thiện mạnh mẽ hơn của thanh khoản, chúng tôi vẫn bảo lưu cái nhìn thận trọng về triển vọng ngắn hạn của HNX-Index.
- **Chiến lược Đầu tư:**
 - Vì xu hướng giảm chưa được xác nhận kết thúc, việc mua mới chưa được chúng tôi khuyến khích.

Bảng theo dõi cổ phiếu khuyến nghị

Mã CP	Mua/bán (*)	Trạng thái	Giá mua/bán	Giá hiện tại (**)	Giá mục tiêu	Giá dừng lỗ	Lãi/lỗ tiềm năng	Lãi/lỗ đã ghi nhận	Ngày mở trạng thái	Ngày đóng trạng thái	Lưu ý
AVF	Bán	Đang mở	7.4	7.2	6.6	8.6	2.7%		25-Mar-13		
C21	Mua	Đang mở	16.9	16.3	19.8	14.6	-3.6%		29-Mar-13		
VIS	Bán	Đang mở	9.4	10.3	8.0	10.6	-8.5%		1-Apr-13		
CSM	Mua	Đang mở	33.6	30.6	39.5	29.6	-9.2%		4-Apr-13		
SRC	Mua	Đang mở	18.0	18.8	20.0	16.6	-1.1%		12-Apr-13		
KBC	Bán	Đang mở	6.9	7.0	5.8	8.0	2.9%		15-Apr-13		
DIG	Bán	Đang mở	11.6	11.2	10.0	13.0	5.2%		16-Apr-13		
BVH	Bán	Đang mở	47.5	46.1	41.2	53.0	3.2%		17-Apr-13		
ITC	Bán	Đang mở	7.6	7.4	6.3	8.9	6.6%		22-Apr-13		
CTG	Bán	Đang mở	18.3	18.7	16.5	20.2	0.0%		24-Apr-13		
KSB	Bán	Đang mở	20.0	20.6	17.0	22.0	-5.0%		24-Apr-13		
DXG	Bán	Đang mở	8.2	7.5	6.0	10.0	8.5%		26-Apr-13		
PNJ	Bán	Đang mở	26.7	26.7	23.2	28.9	1.1%		26-Apr-13		

(*) Lưu ý Việt Nam chưa có luật cho việc “mượn bán trước” cổ phiếu nên chúng tôi đưa ra khuyến nghị “bán” chỉ nhằm ám chỉ đặc tính hiện nay của cổ phiếu này.

(**) Giá hiện tại chính là giá đóng cửa phiên giao dịch ngày hôm nay đối với những cổ phiếu đang mở trạng thái. Riêng đối với những cổ phiếu đã đóng trạng thái thì giá hiện tại được ghi nhận là mức giá tại thời điểm đóng trạng thái.

(1) Do giá cổ phiếu này đã tăng lại quá 10% kể từ mức giá đóng cửa thấp nhất mà cổ phiếu này đạt được, do đó chúng tôi thực hiện chốt lời, thoát khỏi trạng thái BÁN.

(2) Do tình hình thay đổi nên chúng tôi thực hiện chốt lời/cắt lỗ sớm đối với các cổ phiếu này với mức lợi nhuận/lỗ ghi nhận tương ứng.

(3) Do cổ phiếu này đã đạt đến mức giá mục tiêu gọi MUA nên chúng tôi thực hiện đóng lại trạng thái MUA đã mở, ghi nhận mức lợi nhuận tương ứng.

(4) Do các cổ phiếu này đã giảm về dưới mức giá dừng lỗ nên chúng tôi thực hiện đóng lại trạng thái MUA đã mở với mức lỗ ghi nhận tương ứng.

BỘ PHẬN NGHIÊN CỨU PHÂN TÍCH

Michael KOKALARI, CFA

Giám đốc Khối

(84) 838 38 66 47 michael.kokalari@maybank-kimeng.com.vn

- Chiến lược

Nguyễn Thị Ngân Tuyền

Trưởng phòng

(84) 844 55 58 88 x 8081 tuyen.nguyen@maybank-kimeng.com.vn

- Thực phẩm và đồ uống
- Dầu khí

Ngô Bích Vân

(84) 844 55 58 88 x 8084 van.ngo@maybank-kimeng.com.vn

- Ngân hàng
- Tài chính

Trịnh Thị Ngọc Diệp

(84) 844 55 58 88 x 8242 diep.trinh@maybank-kimeng.com.vn

- Công nghệ
- Năng lượng
- Xây dựng

Đặng Thị Kim Thoa

(84) 844 55 58 88 x 8083 thoa.dang@maybank-kimeng.com.vn

- Tiêu dùng
- Công nghiệp
- Thủy sản

Nguyễn Trung Hòa

+84 844 55 58 88 x 8088 hoa.nguyen@maybank-kimeng.com.vn

- Thép
- Đường
- Cao su

Vũ Thị Thúy Hằng

+84 844 55 58 88 x 8087 hang.vu@maybank-kimeng.com.vn

- Dược
- Bảo hiểm

Nguyễn Thị Sony Trà Mi

(84) 844 55 58 88 x 8084 mi.nguyen@maybank-kimeng.com.vn

- Cảng biển

Nguyễn Quang Duy

(84) 844 55 58 88 x 8082 duy.nguyenquang@maybank-kimeng.com.vn

- Bất động sản

Nguyễn Hoài Nam

(84) 844 55 58 88 x 8029 nam.nguyen@maybank-kimeng.com.vn

- Phân tích kỹ thuật

Nguyễn Thanh Lâm

(84) 844 55 58 88 x 8086 thanhnam.nguyen@maybank-kimeng.com.vn

- Phân tích kỹ thuật

KHUYẾN CÁO

Bản Tin MBKE là sản phẩm của Công ty Chứng khoán Maybank Kim Eng (MBKE), phát hành hằng ngày đến quý khách hàng.

Bản tin này cung cấp thông tin và những ý kiến chỉ dành cho mục đích tham khảo. Bản tin không có ý định và mục đích cấu thành những lời khuyên tài chính, đầu tư, giao dịch hay bất kỳ lời khuyên nào khác. Bản tin không được phân tích như một sự xúi giục hay một yêu cầu mua hay bán bất kỳ chứng khoán nào. Thông tin và những lời bình luận không có ý tán thành hay khuyến nghị cho bất kỳ loại chứng khoán hay những phương tiện đầu tư khác.

Bản tin này dựa vào những thông tin đại chúng. Maybank Kim Eng cố gắng trong phạm vi có thể sử dụng thông tin đầy đủ và đáng tin cậy, nhưng chúng tôi không khẳng định những thông tin đưa ra là hoàn toàn chính xác và đầy đủ. Người đọc cũng nên lưu ý rằng ngoại trừ điều ngược lại được nêu ra, Maybank Kim Eng và bên cung cấp dữ liệu thứ 3 không đảm bảo về tính chính xác, đầy đủ và kịp thời của dữ liệu mà chúng tôi cung cấp và sẽ không chịu trách nhiệm cho bất cứ sự thiệt hại nào liên quan đến việc sử dụng những dữ liệu đó.

Tất cả quyền được đảm bảo. Từng phần hoặc toàn bộ bản tin này không được sửa chữa, sao chép bằng bất cứ hình thức nào nếu không có sự chấp thuận bằng văn bản của MBKE.

HỘI SỞ

Lầu 1, 255 Trần Hưng Đạo, Quận 1, TP. HCM
Tel: +84 8 3838 6636
Fax: +84 8 3838 6639
Call Center: (08) 44 555 888
Website: www.kimeng.com.vn

CHI NHÁNH HÀ NỘI

14 - 16 Hàm Long, Phường Phan Chu Trinh,
Quận Hoàn Kiếm, TP. Hà Nội
Tel: +84 4 2221 2208
Fax: +84 4 2221 2209
Call Center: (04) 44 555 888

CHI NHÁNH CHỢ LỚN

982-984-986-986A Nguyễn Trãi, Quận 5, TP. HCM
Tel: +84 8 3853 6888
Fax: +84 8 3859 0699
Call Center: (08) 44 555 888

CHI NHÁNH PHÚ NHUẬN

456 Phan Xích Long, P2, Q.Phú Nhuận, TP.
HCM
Tel: (08) 62 927 029
Fax: (08) 62 927 019
Call Center: (08) 44 555 888

CHI NHÁNH ĐỒNG NAI

139 Hà Huy Giáp, TP. Biên Hòa, Đồng Nai
Tel: +84 61.3940490
Fax: +84 61.3940499

CHI NHÁNH HẢI PHÒNG

Tầng 3, Tòa nhà DG tower , Số 15 Trần Phú,
Q.Ngô Quyền, Hải Phòng
Tel: +84 313 250250
Fax: +84 313 250000

P.GIAO DỊCH ĐÔNG SÀI GÒN

278 Trần Nãi, Phường Bình An, Quận 2, Tp.HCM
Tel: +84 8 3740 7001
Fax: +84 8 3740 7002

CHI NHÁNH VŨNG TÀU

27-29-31 Trưng Nhị, Phường 1, TP. Vũng Tàu
Tel: +84 64 3577 677
Fax: +84 64 3577 666

CHI NHÁNH CẦN THƠ

28-33 Phạm Ngọc Thạch, Quận Kinh Kiều, TP.
Cần Thơ
Tel: +84 710 3760 200
Fax: +84 710 3760 201

CHI NHÁNH ĐÀ NẴNG

Lầu 2, 482 Hoàng Diệu, Quận Hải Châu, TP. Đà
Nẵng
Tel: +84 511 3868 660
Fax: +84 511 3868 661
Call Center: (0511) 44 555 888

CHI NHÁNH AN GIANG

Lầu 3 TTTM Nguyễn Huệ, 9/9 Trần Hưng Đạo, Long
Xuyên, An Giang
Tel: (84) 76 3922 229 - Fax: (84) 76 3922 899
Call Center: (08) 44 555 888