



Phòng Phân tích
+84 8 38386636
kevsresearch@kimeng.com.vn

Phan Dũng Khánh
Khanh.phan@kimeng.com.vn

Nguyễn Hoài Nam
Nam.nguyen@kimeng.com.vn

Vũ Thị Thúy Hằng
Hang.vu@kimeng.com.vn

Nguyễn Thanh Lâm
Thanhlam.nguyen@kimeng.com.vn

Thị trường & Góc nhìn kỹ thuật

Thực hiện hàng tuần

Tín hiệu tích cực

Sau khi lao dốc vào tuần đầu tiên của năm mới thì tuần này thị trường đã hồi phục trở lại khá tốt, trong đó đáng chú ý có VN-Index với 5 phiên tăng điểm liên tiếp với tổng mức tăng trong tuần lên đến 5,2%. Do VN-Index đã bật trở lại và vượt qua 354 nên chúng tôi thực hiện đóng lại trạng thái bán đã mở trước đó ở 375.

Bản tin PTKT tuần này ngoài việc tiếp tục phân tích hai chỉ số chính và một số cổ phiếu tiêu biểu như KLS và KTB, chúng tôi còn đề cập thêm diễn biến giá vàng để nhà đầu tư tham khảo.

Về quan điểm thị trường, mặc dù VN-Index đã vượt qua kháng cự 354 điểm để tạo ra tín hiệu tích cực nhưng chúng tôi vẫn khá thận trọng và chỉ khuyến nghị mua vào mạnh mẽ nếu trong các phiên tới sự điều chỉnh giảm của VN-Index không thấp hơn 332,3 điểm.

Hai tuần nghỉ lễ tiếp theo, chúng tôi sẽ tạm ngừng thực hiện bản tin PTKT, chúng tôi sẽ tiếp tục gửi đến nhà đầu tư bản tin này từ 03/02/2012. Chúc quý vị một năm mới an khang thịnh vượng và tràn đầy hạnh phúc.

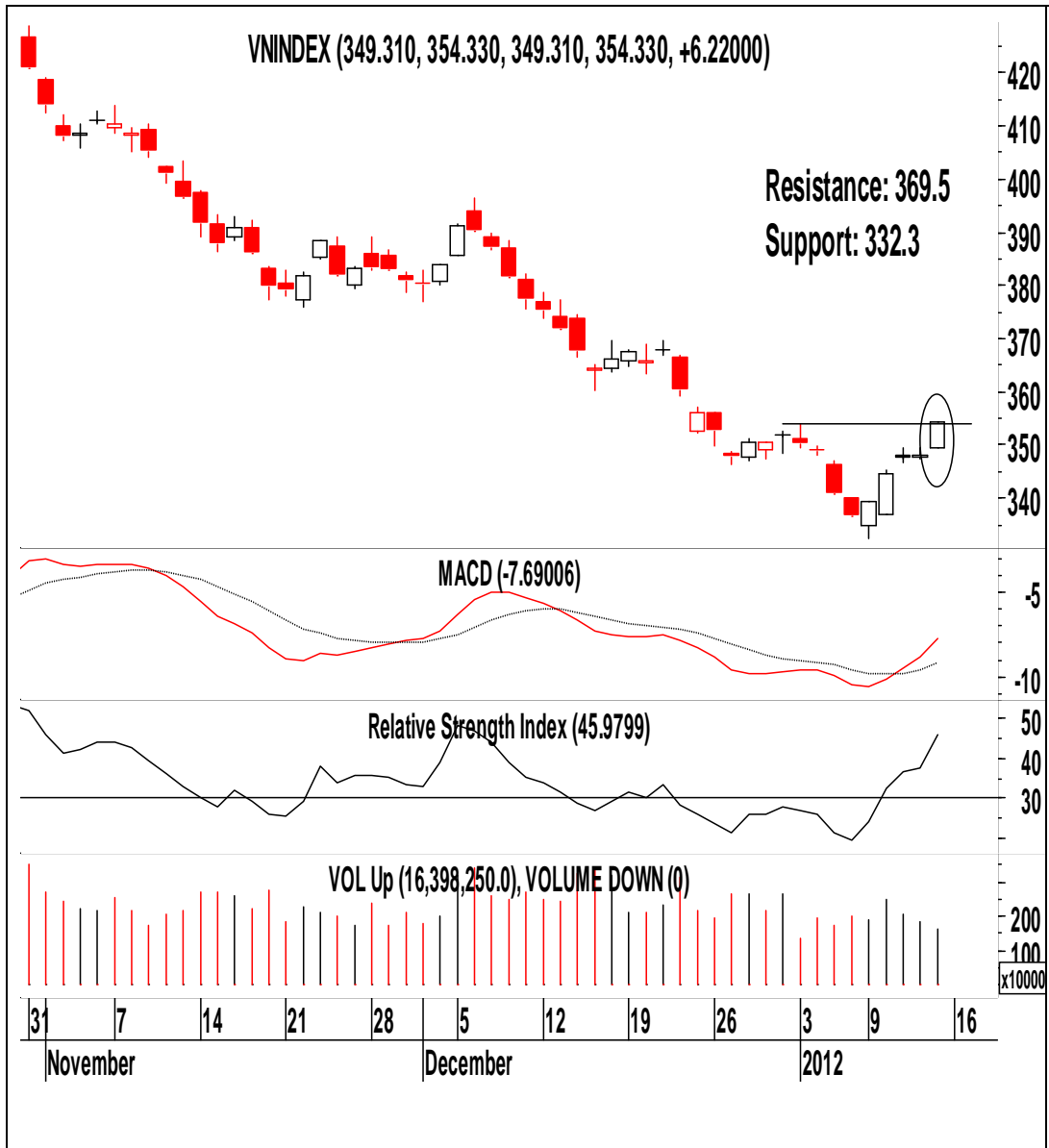
Nội dung

- ❖ Vàng: Biến động trong biên độ rộng
- ❖ VN-Index: Nhiều biến đổi tích cực
- ❖ HNX-Index: Khả quan hơn
- ❖ KLS: Khả năng bứt phá
- ❖ KBC: Biến động hẹp



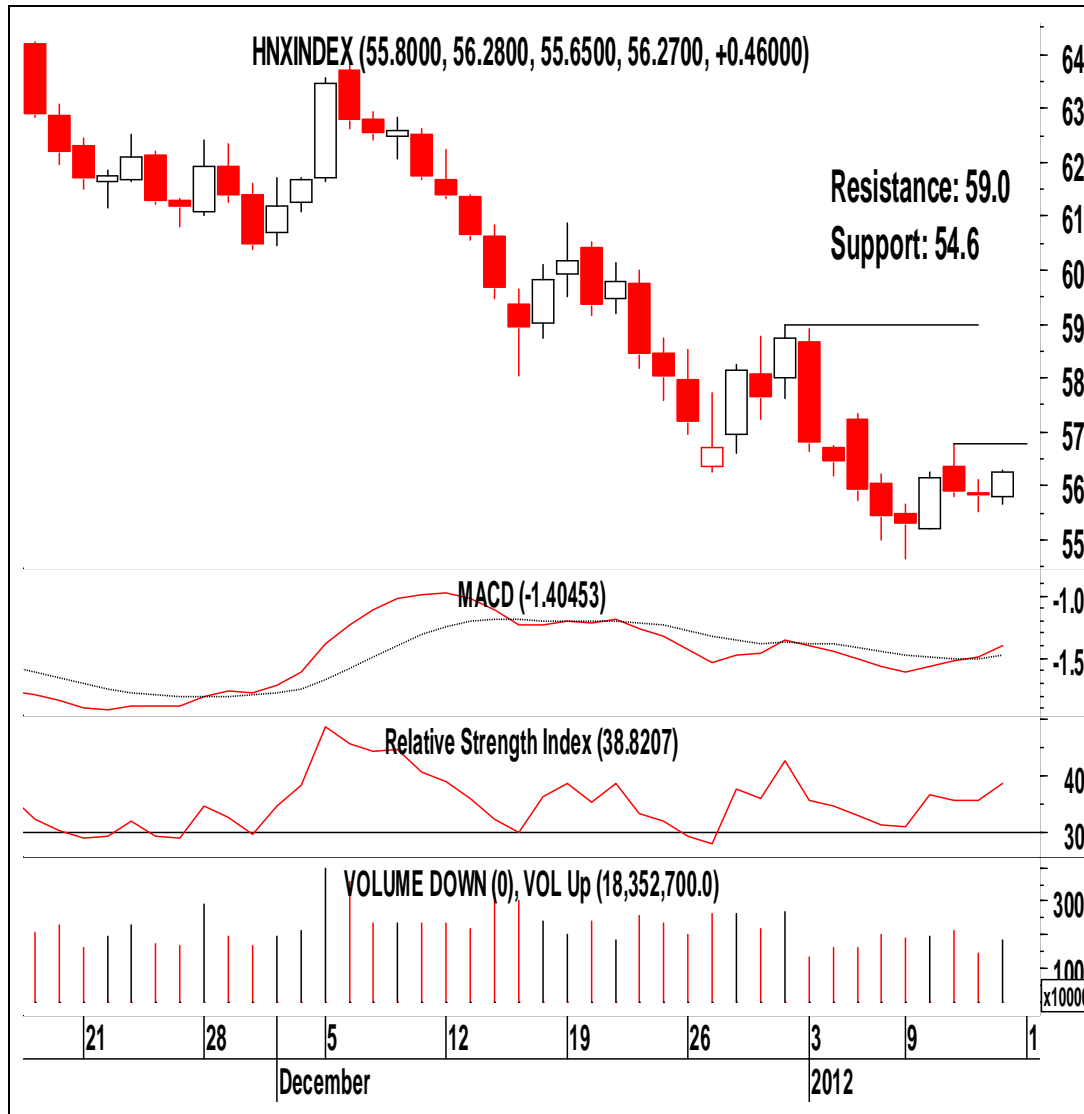
Vàng: Biến động trong biên độ rộng

- Vàng đang biến động trong một mô hình tam giác suốt từ tháng 9/2011 đến nay. Hiện giá đang di chuyển ra phía hình chóp của tam giác.
- Dự báo giá trong 1-2 tuần tới có thể sẽ chạm vào kháng cự \$1.680 sau đó sẽ giảm về hỗ trợ ở ngưỡng 1.550 trong gần 1 tháng nữa.
- Tuy nhiên sau khi chạm hỗ trợ xu hướng vẫn sẽ tiếp tục tăng tiếp do tín hiệu tăng phân kỳ dương (giữa giá với Stochastic và Composite Index vào cuối tháng 12/2011) nhiều khả năng đi tiếp nhịp thứ 2 khi 2 đường %K, %D quay về vùng 20-30 và cắt nhau hướng lên.
- Trường hợp nếu giá phá vỡ hỗ trợ của mô hình tam giác thì giá sẽ tiếp tục xuống mạnh và ngược lại giá phá vỡ kháng cự sẽ tiếp tục tăng mạnh.
- Vùng hỗ trợ: 1.545-1.555
- Vùng kháng cự: 1.680-1.700 (Khánh)



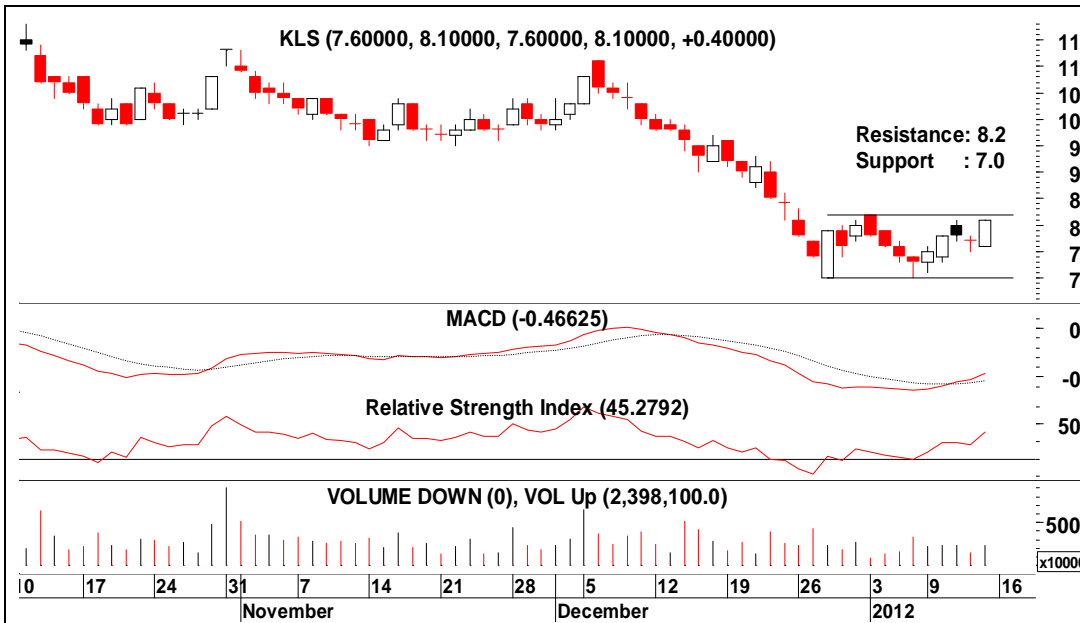
VN-Index: Nhiều biến đổi tích cực

- VN-Index có một tuần lễ tăng điểm trọn vẹn, đường giá vào cuối tuần chính thức vượt qua kháng cự 354 điểm để gia tăng xác suất hình thành xu hướng tăng trong các phiên tiếp theo.
- Thanh khoản gia tăng mạnh ở những ngày đầu tuần nhưng suy giảm dần trở lại sau đó, sự cải thiện của thanh khoản vẫn chưa tương xứng với đà đi lên của đường giá.
- MACD trong tuần đã cắt qua đường trung bình của mình để ủng hộ cho sự hồi phục của đường giá
- RSI cũng gia tăng mạnh mẽ, thoát ra khỏi vùng bán qua mức và quay trở về gần hơn với mức trung bình 50 điểm cho thấy áp lực hai bên mua bán đang dần dần được cân bằng.
- Kháng cự mới của VN-Index được chúng tôi xác định tại ngưỡng 369,5 điểm; hỗ trợ giữ tại mức 332,3 điểm.
- Kết luận: Xu hướng giảm ngắn hạn được xem là đã kết thúc khi VN-Index vượt qua kháng cự 354 điểm. Chúng tôi sẽ khuyến nghị mua vào mạnh mẽ hơn nếu trong các phiên sắp tới sự điều chỉnh giảm của đường giá không tạo ra mức đáy mới thấp hơn hỗ trợ 332,3 điểm. (Lâm)



HNX-Index: Khả quan hơn

- Không mạnh mẽ như VN-Index nhưng trong tuần giao dịch này HNX-Index cũng đã cho thấy sự chững lại đáng kể của đà giảm trước đó.
- Đến phiên cuối cùng của tuần, HNX-Index đã kịp tăng điểm trở lại để tạo ra một đáy mới cao hơn mức đáy thấp lịch sử trước đó. Nếu đường giá tiếp tục tăng điểm vượt qua đỉnh gần nhất trước đó tại 56,8 điểm, xu hướng tiếp theo của chỉ số này được xác định là xu hướng tăng.
- Thanh khoản không có cải thiện nào mới hơn, vẫn ở mức thấp như từ đầu năm 2012 đến nay. Thanh khoản thấp khiến kỳ vọng vào kịch bản tích cực có phần bị giảm sút và thiếu bền vững hơn.
- MACD đã vượt qua đường trung bình của mình trong những ngày cuối tuần để ủng hộ cho việc HNX-Index tiếp tục hồi phục.
- RSI cũng ghi nhận sự gia tăng tuy nhiên mức giá trị hiện tại vẫn cách tương đối xa với ngưỡng trung bình 50 điểm cho thấy áp lực bên bán vẫn phần nào chiếm ưu thế.
- Kết luận: Chúng tôi khuyến nghị nhà đầu tư bắt đầu gia tăng tỷ trọng cổ phiếu trong danh mục nếu HNX-Index vượt qua kháng cự gần nhất 56,8 điểm trong các phiên tiếp theo. (Lâm)



KLS: Khả năng bứt phá

- KLS chuyển dần từ trạng thái giảm sang di chuyển ngang trong hai tuần gần đây.
- Đường giá đang tiếp cận rất gần bên dưới kháng cự 8.200 đồng và nếu bứt phá qua mức kháng cự này KLS sẽ hình thành được xu hướng tăng điểm.
- MACD đã cắt lên phía trên đường tín hiệu để ủng hộ sự tăng giá của KLS
- RSI cũng tiến lên sát mức trung bình 50 điểm cho thấy áp lực mua bán đã gần được cân bằng.
- Kết luận: Nhà đầu tư có thể xem xét mua vào nếu KLS tăng vượt kháng cự 8.200 đồng. (Lâm)



KBC: Biến động hẹp

- Sau khi giảm giá liên tục 6 phiên, KBC chuyển sang giai đoạn dao động ngang, đồng thời đang thực hiện kiểm tra lại đáy cũ trước đó ở khu vực 10.000.
- Trong ngắn hạn, KBC biến động trong biên giá khá hẹp từ 10.000 đến 11.000.
- RSI nhỏ hơn 50 điểm và MACD dưới đường 0 cho thấy bên bán vẫn đang chiếm ưu thế.
- Nhà đầu tư chưa nên mua vào hay bán ra khi cổ phiếu còn biến động trong biên 10.000 – 11.000. KBC chỉ có thể tăng hoặc giảm mạnh khi giá cổ phiếu bứt một cách dứt khoát ra khỏi 1 trong 2 biên này. (Hằng)

KHUYẾN CÁO

Bản Tin Phân tích kỹ thuật là sản phẩm của Công ty Chứng khoán Kim Eng Việt Nam (KEVS), phát hành hàng tuần đến quý khách hàng.

Bản tin này cung cấp thông tin và những ý kiến chỉ dành cho mục đích tham khảo. Bản tin không có ý định và mục đích cấu thành những lời khuyên tài chính, đầu tư, giao dịch hay bất kỳ lời khuyên nào khác. Bản tin không được phân tích như một sự xúi giục hay một yêu cầu mua hay bán bất kỳ chứng khoán nào. Thông tin và những lời bình luận không có ý tán thành hay khuyến nghị cho bất kỳ loại chứng khoán hay những phương tiện đầu tư khác.

Bản tin này dựa vào những thông tin đại chúng. Kim Eng cố gắng trong phạm vi có thể sử dụng thông tin đầy đủ và đáng tin cậy, nhưng chúng tôi không khẳng định những thông tin đưa ra là hoàn toàn chính xác và đầy đủ. Người đọc cũng nên lưu ý rằng ngoại trừ điều ngược lại được nêu ra, Kim Eng và bên cung cấp dữ liệu thứ 3 không đảm bảo về tính chính xác, đầy đủ và kịp thời của dữ liệu mà chúng tôi cung cấp và sẽ không chịu trách nhiệm cho bất cứ sự thiệt hại nào liên quan đến việc sử dụng những dữ liệu đó.

Tất cả quyền được đảm bảo. Từng phần hoặc toàn bộ bản tin này không được sửa chữa, sao chép bằng bất cứ hình thức nào nếu không có sự chấp thuận bằng văn bản của KEVS.