



Phòng Phân tích
+84 8 38386636
kevsresearch@kimeng.com.vn

Phan Dũng Khánh
Khanh.phan@kimeng.com.vn

Nguyễn Hoài Nam
Nam.nguyen@kimeng.com.vn

Vũ Thị Thúy Hằng
Hang.vu@kimeng.com.vn

Nguyễn Thanh Lâm
Thanhlam.nguyen@kimeng.com.vn

Thị trường & Góc nhìn kỹ thuật

Thực hiện hàng tuần

Trong tuần qua, thị trường có những diễn biến hoàn toàn đối lập nhau. Những biến động đầu tuần tạo tín hiệu rất tích cực: trên cả hai sàn, chúng tôi thấy giá tăng tạo các điểm phá vỡ hợp lệ cùng khối lượng tăng. Những dao động cuối tuần lại hoàn toàn ngược lại: giá giảm nhanh chóng và khối lượng xuống dần.

Chỉ số VN-Index đang thoái lui về gần mức hỗ trợ khoảng 375,9 điểm. Mức này sẽ quyết định việc có xuất hiện một điểm bán quan trọng hay không. HNX-Index cũng cho các tín hiệu xấu.

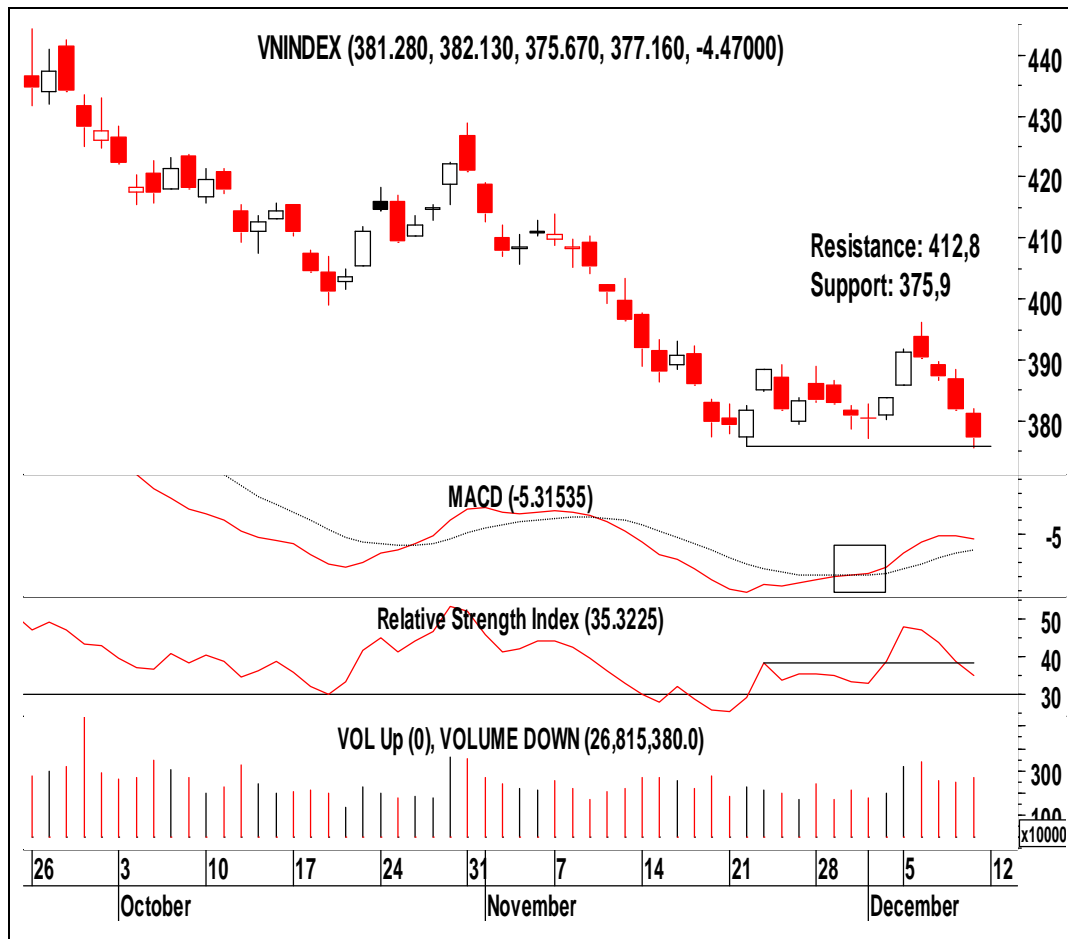
Chúng tôi nhận thấy có đôi nét tương đồng giữa bẫy tăng giá hồi cuối tháng Mười với giai đoạn hiện tại trên đồ thị của HNX-Index. Có khả năng thị trường đang lặp lại một mô hình thất bại tương tự. Nhìn chung, cái nhìn của chúng tôi đối với hai sàn trở nên thận trọng hơn rõ rệt so với đánh giá tích cực hơn trong bản tin tuần trước.

Các cổ phiếu đang gần các mức hỗ trợ hoặc kháng cự quan trọng được chúng tôi đánh giá trong bản tin này, bao gồm: CII, DHG và MSN.

Nội dung

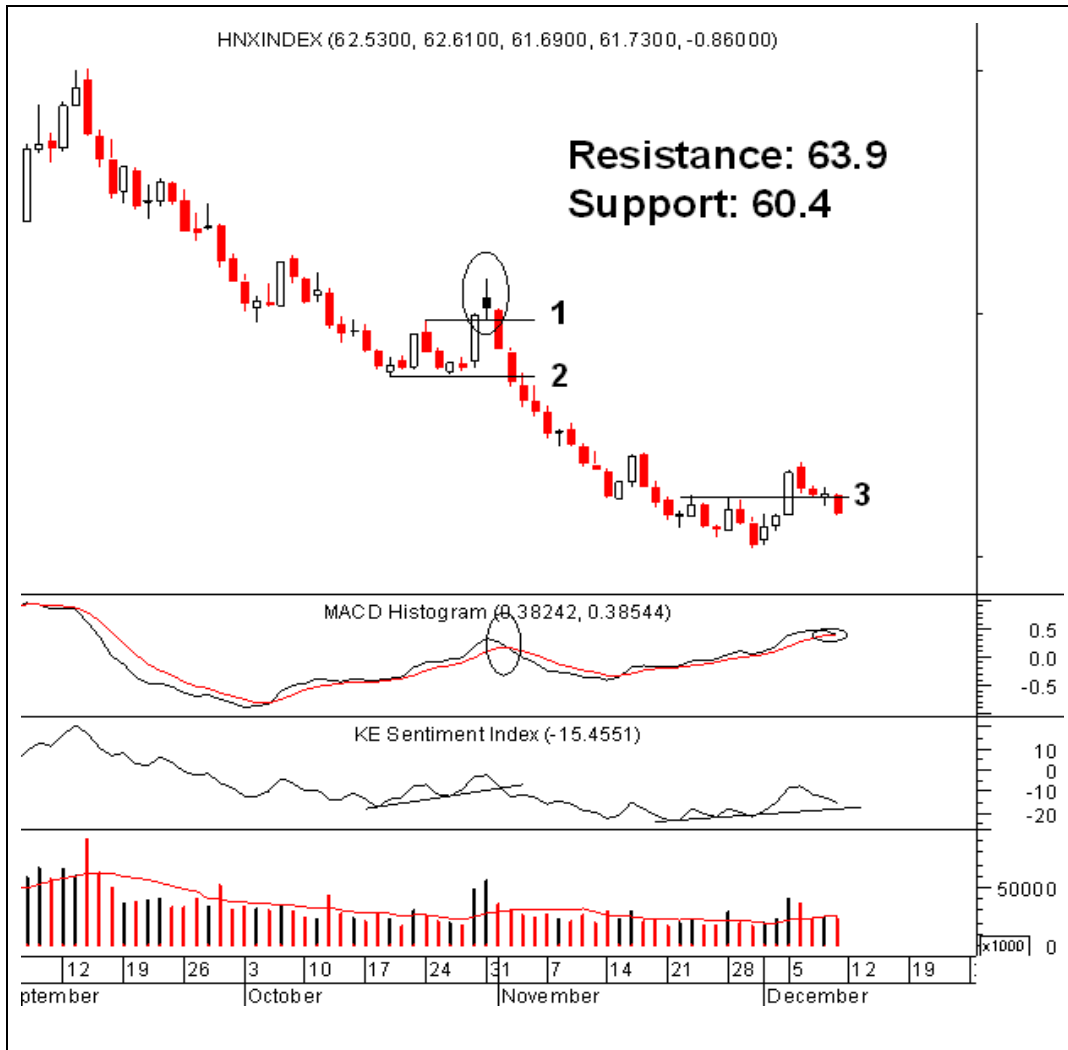
- ❖ VN-Index: Kiểm tra hỗ trợ
- ❖ HNX-Index: Yếu dần
- ❖ DHG: Kém tích cực
- ❖ CII: Tiếp cận kháng cự
- ❖ MSN: Kiểm tra hỗ trợ dài hạn

VUI LÒNG XEM KHUYẾN CÁO Ở CUỐI BẢN TIN



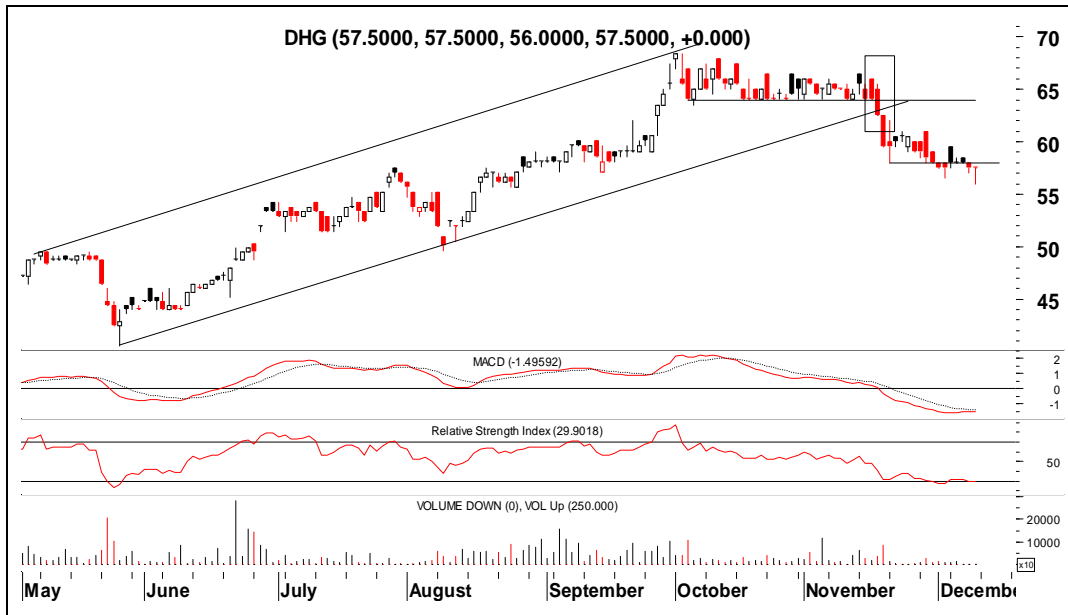
VN-Index: Kiểm tra hỗ trợ

- VN-Index đầu tuần cho tín hiệu mua vào khá tích cực với KLGD gia tăng ở mức tốt.
- Tuy nhiên tín hiệu này đang bị đe dọa khi suốt các ngày còn lại VN-Index liên tiếp thoái lui
- Hiện đường giá đã quay về sát hỗ trợ 375,9 điểm. Nếu vi phạm mức này trong các phiên giao dịch sắp tới, xu hướng tăng chính thức bị mất đi
- MACD giảm trở lại trong phiên cuối tuần sau khi tăng khá tốt trong một tháng vừa qua, đây là dấu hiệu tiêu cực.
- RSI cũng suy giảm về lại dưới kháng cự đã phá vỡ trước đó.
- Nếu hỗ trợ 375,9 điểm vị phá vỡ trong các phiên tiếp theo, việc đóng lại các vị thế mua đang mở là điều cần thiết. (Lâm)



HNX-Index: Yếu dần

- Chúng tôi nhận thấy sự tương đồng ở giai đoạn hiện tại với những gì đã diễn ra trong Bẫy tăng giá hồi cuối tháng Mười.
- Thứ nhất, giá đang yếu đi bằng các nền thấp hơn. Ngay sau khi tạo lập một nền Doji, thị trường rớt mạnh xuống dưới chân của nền này, tạo ra một tín hiệu tiêu cực.
- Thứ hai, các tín hiệu kỹ thuật đưa ra dấu hiệu xấu dần. MACD Histogram đã chớm cắt xuống đường trung bình của nó. Ngược với việc đường này ra tín hiệu không chính xác khi cắt lên, nó lại chính xác hơn khi đưa tín hiệu tiêu cực nếu cắt xuống dưới đường trung bình của nó. Chỉ báo tâm lý thị trường KE Sentiment Index đang dốc xuống rất nhanh, như gần như với tốc độ tăng vài ngày trước đây. Điều này cho thấy tâm lý thị trường lại đang kém đi nhanh chóng. Nếu đường xu hướng của chỉ báo tâm lý này bị phá vỡ trong vài phiên tới thì tín hiệu này sẽ được giải nghĩa rằng tâm lý thị trường đã chuyển sang tiêu cực.
- Khối lượng giao dịch đang chưa cho tín hiệu rõ ràng, đang đi ngang và cũng gần với trung bình của 10 ngày gần nhất. Nếu khối thấp đi, nhất là dưới mức 20 triệu trong thời gian tới thì triển vọng thị trường sẽ tiêu cực hơn.
- Chúng tôi cho rằng triển vọng của các cổ phiếu niêm yết trên sàn Hà Nội đang xấu hơn. Khách hàng có thể cân nhắc bán bớt cổ phiếu trong danh mục, nhất là đối với các cổ phiếu chạm mức dừng lỗ của họ. (Nam)



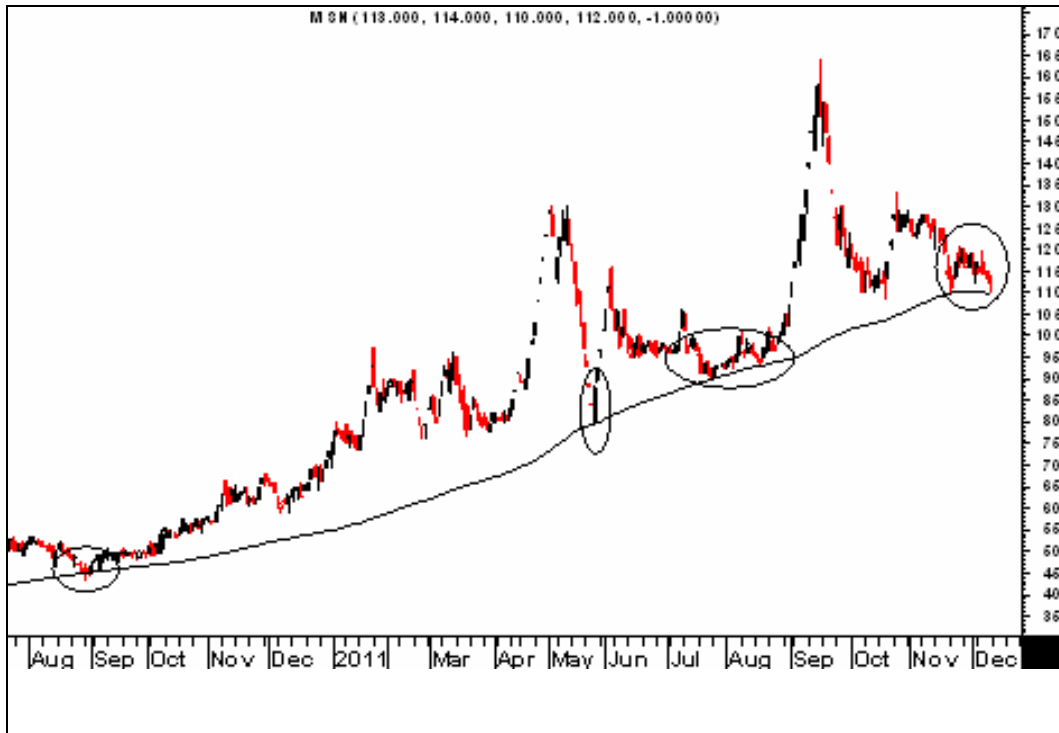
DHG: Kém tích cực

- DHG chuyển từ trạng thái tăng giá (kênh giá tăng) sang đi chuyển ngang và gần đây là giảm giá.
- Đường giá liên tiếp phá vỡ những hỗ trợ quan trọng để thoái lùi về các mốc thấp hơn
- Thanh khoản trong thời gian một tháng qua cũng ở mức khá thấp so với bình quân các tháng trước đó.
- MACD chuyển từ trạng thái giảm sang đi chuyển ngang, khả năng MACD có thể cho ra tín hiệu điều chỉnh tăng trở lại của đường giá. RSI cũng dao động ngang quanh mức 30 điểm.
- Kết luận: Xu hướng nhìn chung của DHG là kém tích cực tuy nhiên khả năng xuất hiện điều chỉnh tăng giá là có thể xảy ra trong một vài phiên sắp tới. (Lâm)



CII: Tiếp cận kháng cự

- CII đang dao động theo mẫu hình tam giác. Hôm nay, cổ phiếu tiếp cận biên trên của mẫu hình này với khối lượng giao dịch gia tăng mạnh.
- Trong ngắn hạn cổ phiếu có xu hướng tăng, các chỉ báo MACD và RSI đang hướng lên để ủng hộ cho sự tăng giá này.
- Kháng cự trước mắt của CII đang đặt ở rất gần 23.000, kháng cự xa hơn và cứng hơn đặt ở 25.000
- Nếu cổ phiếu bật mạnh qua 23.000 với KLGD lớn thì những nhà đầu tư có khẩu vị rủi ro cao có thể xem xét mua vào nhưng cần đặt mức dừng lỗ hợp lý.
- Các nhà đầu tư theo trường phái an toàn nên đợi khi cổ phiếu hình thành một đỉnh mới cao hơn, tức là khi CII bứt phá qua 25.000 (Hằng)



MSN: Kiểm tra hỗ trợ dài hạn

- Như những bản tin lần trước chúng tôi đề cập, MSN có đường hỗ trợ MA150 khá cứng. Trong quá khứ cổ phiếu này đã rất nhiều lần kiểm tra mức hỗ trợ này sau đó bật lên trở lại. Do đó một khi đường hỗ trợ mạnh được giữ vững thì xu hướng tăng giá dài hạn của MSN vẫn được duy trì. (Hàng)

KHUYẾN CÁO

Bản Tin Phân tích kỹ thuật là sản phẩm của Công ty Chứng khoán Kim Eng Việt Nam (KEVS), phát hành hàng tuần đến quý khách hàng.

Bản tin này cung cấp thông tin và những ý kiến chỉ dành cho mục đích tham khảo. Bản tin không có ý định và mục đích cấu thành những lời khuyên tài chính, đầu tư, giao dịch hay bất kỳ lời khuyên nào khác. Bản tin không được phân tích như một sự xúi giục hay một yêu cầu mua hay bán bất kỳ chứng khoán nào. Thông tin và những lời bình luận không có ý tán thành hay khuyến nghị cho bất kỳ loại chứng khoán hay những phương tiện đầu tư khác.

Bản tin này dựa vào những thông tin đại chúng. Kim Eng cố gắng trong phạm vi có thể sử dụng thông tin đầy đủ và đáng tin cậy, nhưng chúng tôi không khẳng định những thông tin đưa ra là hoàn toàn chính xác và đầy đủ. Người đọc cũng nên lưu ý rằng ngoại trừ điều ngược lại được nêu ra, Kim Eng và bên cung cấp dữ liệu thứ 3 không đảm bảo về tính chính xác, đầy đủ và kịp thời của dữ liệu mà chúng tôi cung cấp và sẽ không chịu trách nhiệm cho bất cứ sự thiệt hại nào liên quan đến việc sử dụng những dữ liệu đó.

Tất cả quyền được đảm bảo. Từng phần hoặc toàn bộ bản tin này không được sửa chữa, sao chép bằng bất cứ hình thức nào nếu không có sự chấp thuận bằng văn bản của KEVS.