



Phòng Phân tích
+84 8 38386636
kevsresearch@kimeng.com.vn

Phan Dũng Khánh
Khanh.phan@kimeng.com.vn

Nguyễn Hoài Nam
Nam.nguyen@kimeng.com.vn

Vũ Thị Thúy Hằng
Hang.vu@kimeng.com.vn

Nguyễn Thanh Lâm
Thanhlam.nguyen@kimeng.com.vn

Thị trường & Góc nhìn kỹ thuật

Thực hiện hàng tuần

Tích cực hơn

Thị trường thế giới có những biến động đáng chú ý trong tuần. Các NHTW của các nền kinh tế lớn nhất đã đồng thời phối hợp tăng cường thanh khoản cho hệ thống. Điều này đã ngay lập tức được thị trường đón nhận một cách rất tích cực: Thị trường cổ phiếu toàn cầu tăng vọt, DJIA bật mạnh trở lại gần kháng cự ngắn hạn. Cùng lúc, thị trường trái phiếu cũng ổn định, đưa lợi suất của trái phiếu chính phủ các quốc gia Italy, Tây Ban Nha giảm mạnh – các quốc gia này đang là trung tâm chú ý của thị trường hiện tại.

Đối với thị trường trong nước, đánh giá của chúng tôi có phần tích cực hơn. Chúng tôi nhận thấy dường như thị trường đang trong quá trình tích lũy. VN-Index đang đứng vững quanh mức 380 điểm trong khi đà giảm của HNX-Index chậm dần.

Do đó, quan điểm ngắn hạn của chúng tôi về thị trường là trung tính. Theo chúng tôi, mặc dù chưa có điểm mua mới, nhưng thị trường đang tích lũy dần dần để có thể tạo ra một điểm như vậy. Tất nhiên, điều này cũng có thể hàm ý rằng một sự phá vỡ về phía dưới (breakdown) là không được loại trừ. Ý kiến của chúng tôi là các khách hàng nên hạn chế mua bán nhiều trong giai đoạn này vì các tín hiệu chưa rõ ràng.

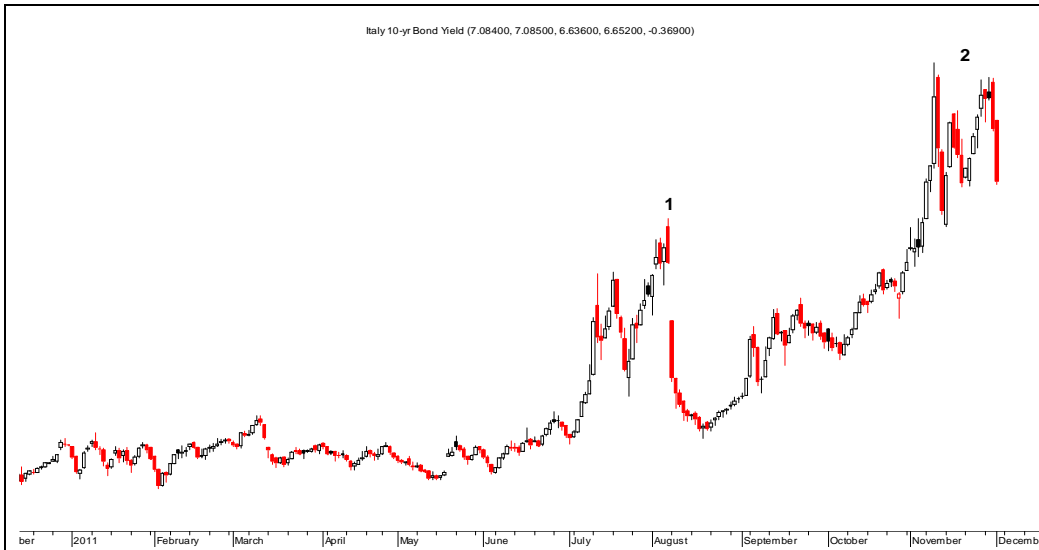
Chúng tôi phân tích một số cổ phiếu đáng chú ý trong tuần này: MSN do đặc tính vốn hóa cao và có khả năng ảnh hưởng đến toàn bộ thị trường của nó. Chúng tôi cũng xem xét biến chuyển tại hai cổ phiếu chứng khoán là HCM và KLS. Trong đó, HCM có sự đột phá tốt trong khi KLS đang thử thách gần kháng cự quan trọng.

So với những bản phân tích thực hiện trong xu hướng giảm, đánh giá của chúng tôi về thị trường tuần này rõ ràng là thay đổi từ trạng thái sự bi quan trước đây.

Nội dung

- ❖ Trái phiếu Chính phủ Italy: Lợi suất hạ dần
- ❖ Trái phiếu chính phủ Tây Ban Nha: Vững mạnh
- ❖ DJIA: Hồi phục mạnh mẽ
- ❖ VN-Index: Dao động ngang
- ❖ HNX-Index: Đà giảm chậm dần
- ❖ KLS: Thử thách kháng cự
- ❖ HCM: Chuyển biến tích cực
- ❖ MSN: Kiểm tra xu hướng tăng trung hạn

VUI LÒNG XEM KHUYẾN CÁO Ở CUỐI BẢN TIN



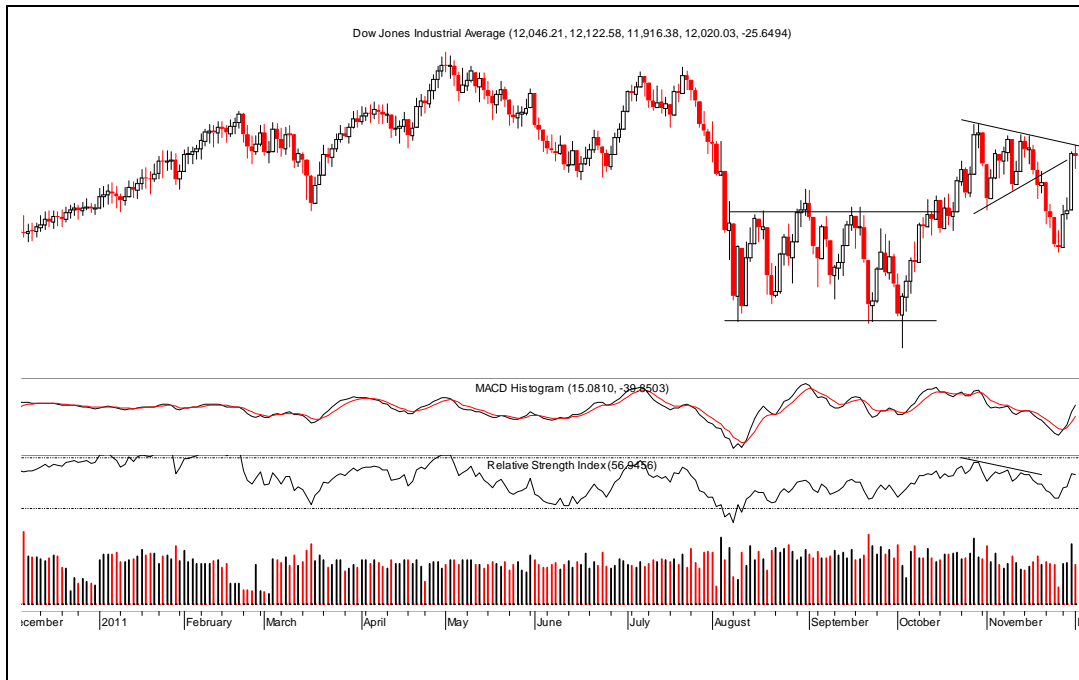
Trái phiếu Chính phủ Italy: Lợi suất hạ dần

- Lợi suất trái phiếu 10 năm của chính phủ Italy đột ngột tăng mạnh tại khu vực số 2 trên đồ thị do làn sóng bán tháo trên thị trường, xuất hiện sau khi hạn mức ký quỹ cho việc giao dịch các trái phiếu này bị gia tăng.
- Với các động thái mới nhất từ các ngân hàng trung ương và của IMF, lợi suất có phần hạ nhiệt đáng kể từ mức đỉnh cao 7,483%.
- Tuy nhiên, xu hướng của lợi suất trái phiếu Italy (10 năm) vẫn là gia tăng mạnh kể từ đầu năm 2011 và sự điều chỉnh này có thể chỉ là tạm thời. (Nam)



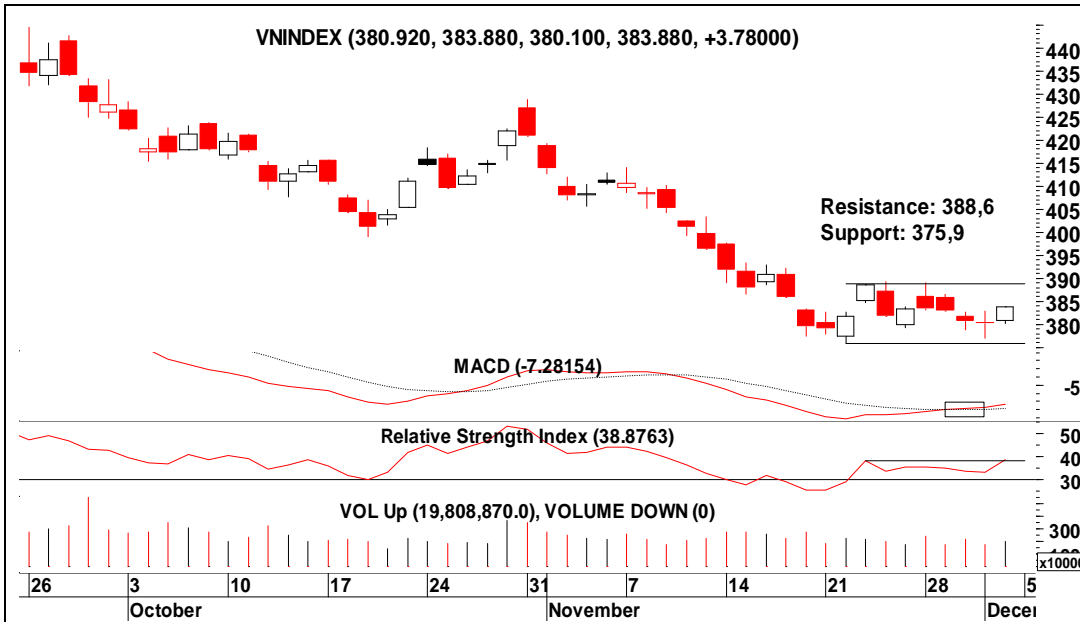
Trái phiếu chính phủ Tây Ban Nha: Vững mạnh

- Trái phiếu chính phủ của Tây Ban Nha cũng có biến động cùng chiều với trái phiếu chính phủ Italy. Lợi suất của trái phiếu nước này giảm mạnh, thể hiện sự vững giá trở lại sau khi hứng chịu đà bán tháo trước đây.
- Việc lợi suất trái phiếu của Tây Ban Nha giảm mạnh hàm ý rằng chính phủ nước này có thể tiếp tục đi vay tiền (bán trái phiếu trong các đợt đấu giá mới) với mức lãi suất thấp hơn. Điều này được nhìn nhận như một điều tích cực. (Nam)



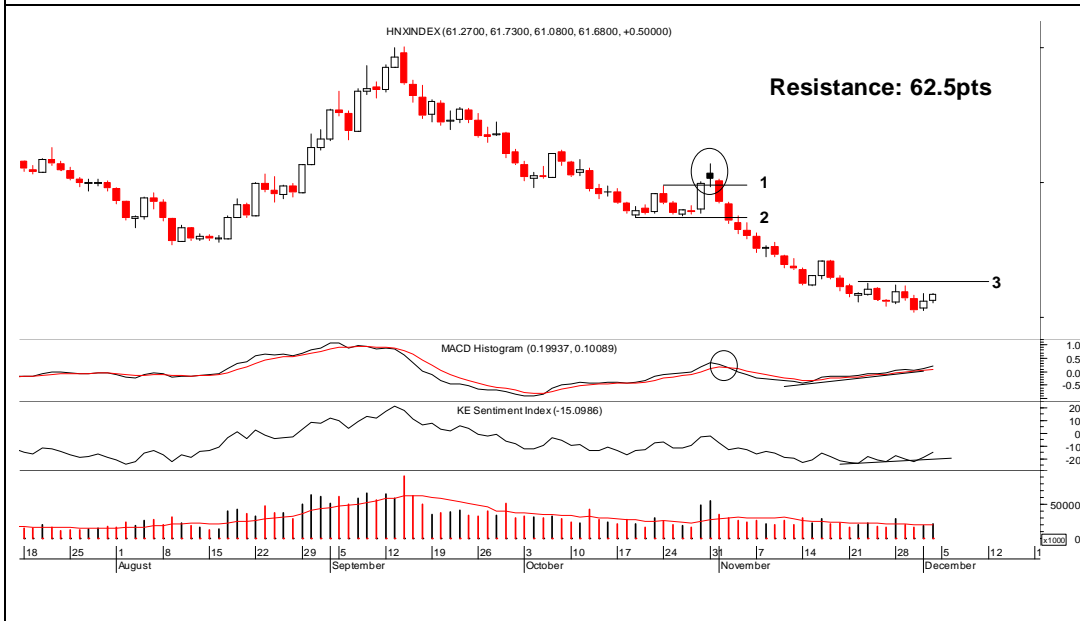
DJIA: Hồi phục mạnh mẽ

- Sau khi phá vỡ mô hình tam giác cân về phía dưới, chỉ số DJIA tạo ra một tín hiệu bán. Chỉ số này tiếp tục rớt sâu.
- Thị trường hồi phục mạnh sau khi đã ở trạng thái quá bán. Chỉ số này đặc biệt bật rất mạnh trong phiên 30/11 khi các ngân hàng trung ương bơm thanh khoản vào nền kinh tế.
- Chỉ báo MACD Histogram cũng đang bật lên rất mạnh và đang nằm trên đường trung bình của nó, cho thấy động lực mạnh của bên mua.
- Chỉ số này đang thử lại kháng cự quan trọng là đường số 1. (Nam)



VN-Index: Dao động ngang

- VN-Index có một tuần lễ giao dịch ít biến động. Chúng tôi hy vọng sự đột phá sẽ sớm diễn ra trong tuần sau.
- Vượt qua kháng cự 388,6 điểm, xu hướng tiếp theo của VN-Index sẽ là tăng giá. Ngược lại, thoái lùi về dưới hỗ trợ 375,9 điểm, xu hướng giảm sẽ trong trung hạn sẽ lại được duy trì.
- Thanh khoản tăng nhẹ so với tuần trước nhưng vẫn cần sự cải thiện mạnh mẽ hơn.
- MACD trong tuần đã cắt lên đường trung bình của mình để cho ra tín hiệu ủng hộ VN-Index tăng điểm
- RSI bật mạnh trong phiên cuối tuần và vượt qua mức kháng cự tại đỉnh gần nhất trước đó cho thấy áp lực bên mua đang hồi phục.
- Tùy thuộc vào diễn biến bất phá của VN-Index như đã đề cập ở trên, chúng ta sẽ có được các điểm mua và bán phù hợp trong tuần sau. (Lâm)



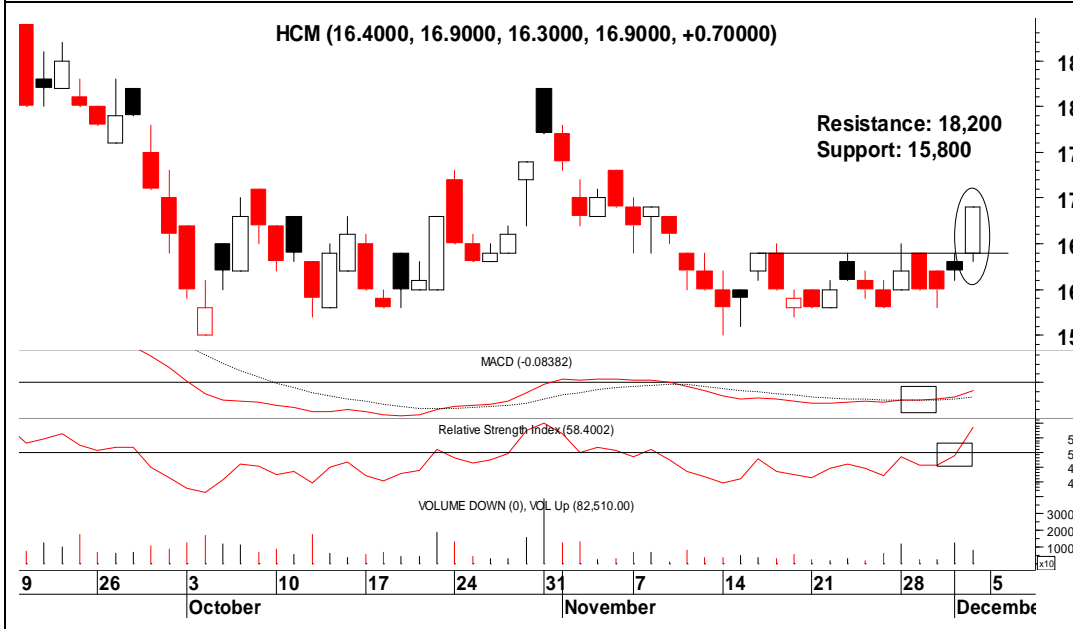
HNX-Index: Đà giảm chậm dần

- Xu thế giảm giá ngắn hạn của HNX-Index không có gì thay đổi kể từ đầu tháng Chín. Kháng cự đầu tiên của HNX-Index đặt tại 62,5 điểm. Hỗ trợ của chỉ số này không rõ ràng.
- Các chỉ báo kỹ thuật đưa ra các tín hiệu tích cực. MACD Histogram đang gia tăng lên phía trên đường trung bình của nó. Chỉ báo này tạo ra phân kỳ tích cực với HNX-Index kể từ giữa tháng Mười Một. Bên cạnh đó, chỉ báo tâm lý thị trường KE Sentiment Index cũng đang gia tăng nhẹ và cũng tạo phân kỳ với chỉ số chứng khoán. Điều này cho thấy tâm lý thị trường đang cải thiện tốt hơn.
- Tuy nhiên, chúng tôi thấy khối lượng giao dịch vẫn chưa có chuyển biến tích cực rõ ràng. Đây là điểm còn thiếu quan trọng trong các mẫu ghép của bức tranh về thị trường.
- Do vậy, chưa có điểm mua mới xuất hiện. Chúng tôi cho rằng các nhà đầu tư tạm thời vẫn tiếp tục chờ đợi cho tới khi thị trường đảo chiều sang xu hướng tăng kèm theo thanh khoản tiến triển tốt trở lại. (Nam)



KLS: Thử thách kháng cự

- Cổ phiếu KLS đang ổn định trở lại sau xu hướng giảm mạnh trước đây. Cổ phiếu này liên tục tạo ra các doji ở khu vực giá 9.600-9.800 và đây là khu vực hỗ trợ quan trọng của mã này.
- KLS đang tiến tới thử thách kháng cự quan trọng tại mức giá 10.400. Đây là kháng cự mạnh, do bên bán liên tục giữ vững mức này trong các đợt hồi phục giá trước.
- Chúng tôi nhận thấy các chỉ báo cho dấu hiệu tích cực: MACD Histogram đang gia tăng và nằm phía trên đường trung bình của nó. RSI cũng đang trong xu hướng tăng nhẹ.
- Tiến triển của giá và các chỉ báo kỹ thuật phản ánh có sự tích lũy của cổ phiếu KLS. Chúng tôi cho rằng tín hiệu mua sẽ xuất hiện nếu kháng cự 10.400 được phá vỡ kèm theo khối lượng tốt. (Nam)



HCM: Chuyển biến tích cực

- HCM sau ba tuần lễ dao động không rõ xu hướng đã bất ngờ bật tăng mạnh trong phiên cuối tuần này.
- Đường giá bứt phá thành công qua khu vực kháng cự 16,400 đồng. Khả năng tăng giá tiếp tục đối với HCM là khá cao.
- MACD vào đầu tuần đã cắt qua đường tín hiệu để ủng hộ xu hướng tăng giá
- RSI cũng vượt qua mức trung bình 50 điểm cho thấy áp lực bên mua đã giành lại quyền chủ động.
- Kết luận: Chúng tôi cho rằng HCM sẽ tiếp tục tăng giá lên mức mục tiêu đầu tiên tại 18,200 đồng. (Lâm)



MSN: Kiểm tra xu hướng tăng trung hạn

- MSN sau một giai đoạn điều chỉnh đã bắt đầu tiệm cận với đường xu hướng tăng giá trong trung hạn.
- Đường giá có phản ứng bật lên trong phiên cuối tuần khi tiếp xúc gần khu vực hỗ trợ này.
- Thanh khoản trong tuần ghi nhận mức cao nhất trong một tháng vừa qua.
- MACD tăng điểm trở lại và thu hẹp khoảng cách với đường tín hiệu, nếu cắt qua đường này MACD sẽ cho ra tín hiệu tích cực.
- RSI đang dao động ở mức giá trị dưới ngưỡng trung bình 50 điểm. Nếu cắt lên mức này cũng sẽ là một tín hiệu tốt cho xu hướng của MSN.
- Kết luận: Nếu đường xu hướng tăng không bị vi phạm, khả năng MSN sẽ có những cải thiện trong xu hướng ngắn hạn sắp tới. (Lâm)

KHUYẾN CÁO

Bản Tin Phân tích kỹ thuật là sản phẩm của Công ty Chứng khoán Kim Eng Việt Nam (KEVS), phát hành hàng tuần đến quý khách hàng.

Bản tin này cung cấp thông tin và những ý kiến chỉ dành cho mục đích tham khảo. Bản tin không có ý định và mục đích cấu thành những lời khuyên tài chính, đầu tư, giao dịch hay bất kỳ lời khuyên nào khác. Bản tin không được phân tích như một sự xúi giục hay một yêu cầu mua hay bán bất kỳ chứng khoán nào. Thông tin và những lời bình luận không có ý tán thành hay khuyến nghị cho bất kỳ loại chứng khoán hay những phương tiện đầu tư khác.

Bản tin này dựa vào những thông tin đại chúng. Kim Eng cố gắng trong phạm vi có thể sử dụng thông tin đầy đủ và đáng tin cậy, nhưng chúng tôi không khẳng định những thông tin đưa ra là hoàn toàn chính xác và đầy đủ. Người đọc cũng nên lưu ý rằng ngoại trừ điều ngược lại được nêu ra, Kim Eng và bên cung cấp dữ liệu thứ 3 không đảm bảo về tính chính xác, đầy đủ và kịp thời của dữ liệu mà chúng tôi cung cấp và sẽ không chịu trách nhiệm cho bất cứ sự thiệt hại nào liên quan đến việc sử dụng những dữ liệu đó.

Tất cả quyền được đảm bảo. Từng phần hoặc toàn bộ bản tin này không được sửa chữa, sao chép bằng bất cứ hình thức nào nếu không có sự chấp thuận bằng văn bản của KEVS.