



Phòng Phân tích
+84 8 38386636
kevsresearch@kimeng.com.vn

Phan Dũng Khánh
Khanh.phan@kimeng.com.vn

Nguyễn Hoài Nam
Nam.nguyen@kimeng.com.vn

Vũ Thị Thúy Hằng
Hang.vu@kimeng.com.vn

Nguyễn Thanh Lâm
Thanhlam.nguyen@kimeng.com.vn

Thị trường & Góc nhìn kỹ thuật

Thực hiện hàng tuần

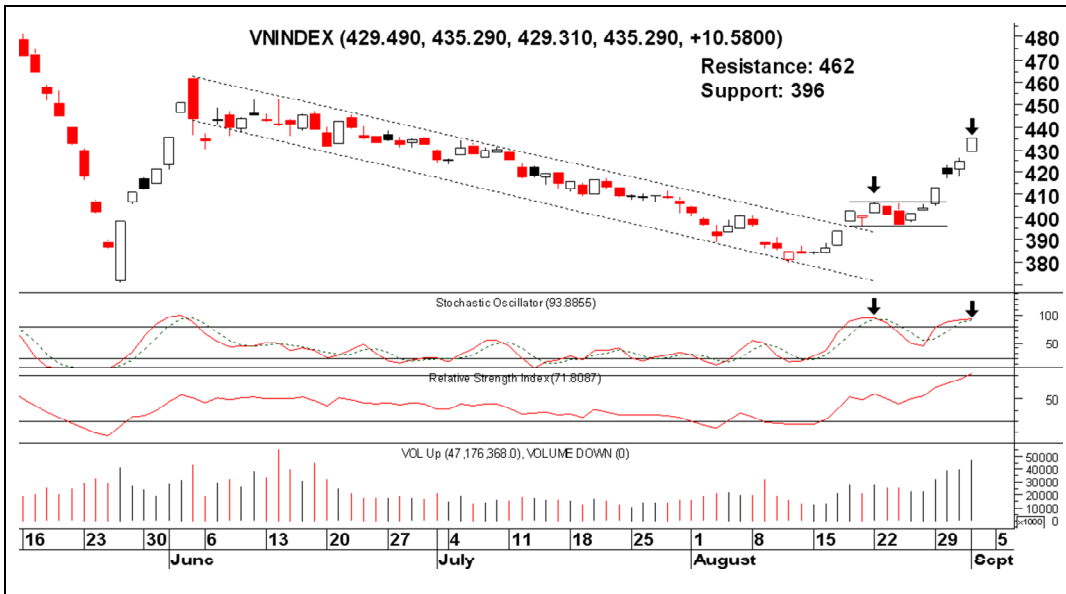
Thị trường có tiếp tục khởi sắc?

Khép lại phiên giao dịch tháng 8 và mở đầu phiên giao dịch tháng 9, TTCK Việt Nam bất ngờ khởi sắc trở lại và có tháng tăng điểm đầu tiên sau 3 tháng liên tục sụt giảm. Dẫn đầu thị trường là nhóm ngành BĐS và CK, tiếp theo sau đó ngành NH ngay ngày đầu tháng 9 bất ngờ tạo sóng với hầu hết các mã ngành này tăng trần. Sự hưng khởi của NĐT lan tỏa khắp TTCK cùng với sắc xanh tràn ngập mọi ngõ ngách của thị trường, điều mà lâu rồi vắng bóng trên TTCK.

Trong bản tin PTKT tuần này chúng tôi xin gửi đến các NĐT nhận định về xu hướng tăng điểm hiện tại của TTCK liệu có bền vững trong thời gian tới hay không cùng với 03 ngành "hot" nhất hiện nay là BĐS, CK và NH.

Nội dung

- ❖ VN-Index: Tuần tăng điểm trọn vẹn
- ❖ HNX-Index: Xu hướng tăng mạnh
- ❖ Ngành Chứng khoán: Lực cầu mạnh mẽ
 - VND: Chưa có tín hiệu đảo chiều kỹ thuật
- ❖ Ngành Bất động sản: Những chuyển động tích cực
 - PVT: Khả năng chuyển thành xu hướng tăng
- ❖ Ngành Ngân hàng: Bật mạnh
 - VCB: Giao động trong xu hướng tăng



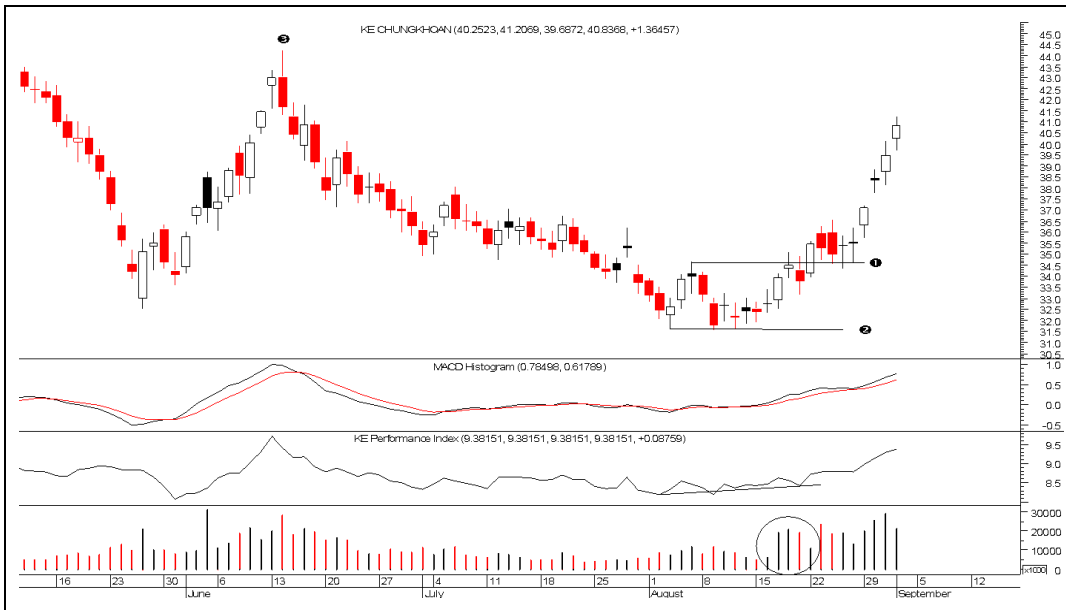
Vn-Index: Tuần tăng điểm trọn vẹn

- VN-Index có một tuần tăng điểm trọn vẹn trước lễ và kéo dài chuỗi tăng điểm của mình lên phiên thứ 6 liên tiếp.
- Xu hướng tăng giá đang được tiếp tục củng cố với những đỉnh và đáy lần lượt cao hơn, thanh khoản cũng ghi nhận sự hồi phục đáng kể và quay về những mức cao nhất của năm 2011.
- Trong tuần sau, VN-index có thể sẽ đối mặt với một vài phiên điều chỉnh giảm. Chúng tôi nhận thấy khả năng hình thành tín hiệu phân kỳ đỉnh giữa đường giá và chỉ báo Stochastic. Thêm vào đó RSI cũng đã di chuyển vào khu vực quá mua.
- Chúng tôi duy trì quan điểm xu hướng hiện tại của thị trường vẫn đang là tăng điểm và do đó các sự điều chỉnh nếu có vẫn nên được xem như cơ hội để tích lũy thêm cổ phiếu cho danh mục đầu tư. (Lâm)



HNX-Index: Xu hướng tăng mạnh

- HNX-Index tăng mạnh mẽ với bốn nến trắng liên tục tạo ra đà đi lên vững chắc .
- Sau những dấu hiệu yếu đi trong tuần trước, khối lượng giao dịch gia tăng mạnh trở lại, cao hơn hẳn mức trung bình 10 ngày gần nhất tại 44,7 triệu cổ phiếu. Khối lượng liên tiếp đạt trên những mức 50 triệu trong những ngày gần đây cho thấy có dòng tiền đang quay trở lại thị trường.
- Các chỉ báo kỹ thuật sau một đợt chững lại đang cải thiện mạnh mẽ. MACD Histogram vẫn gia tăng mạnh phía trên đường trung bình của nó xác nhận xu hướng tăng. KE Sentiment đang vượt cao lên những mức cao mới cho thấy tâm lý thị trường đang cải thiện rõ rệt.
- Chúng tôi cho rằng các nhà đầu tư nên tiếp tục tìm kiếm cơ hội gia tăng vị thế nắm giữ cổ phiếu. (Nam)



Nhóm chứng khoán: Lực cầu mạnh mẽ

- Nhóm cổ phiếu chứng khoán tiếp tục gia tăng vững chắc sau khi phá vỡ kháng cự số 1.
- Nhóm này đang mạnh hơn một cách tương đối so với mức chung của thị trường, thể hiện bằng đường KE Performance Index đang gia tăng mạnh mẽ.
- Khối lượng giao dịch của cả nhóm tiếp tục gia tăng mạnh mẽ cho thấy động lực giá lên của bên mua tiếp tục được duy trì.
- Chúng tôi cho rằng nhóm này có thể thử lại đỉnh cao nhất đạt được vào giữa tháng Sáu, thể hiện bằng điểm số 3 trên đồ thị. Đây sẽ đóng vai trò là kháng cự quan trọng của nhóm này.
- Các chỉ báo kỹ thuật tiếp tục cho tín hiệu tích cực, MACD Histogram vẫn vươn lên mạnh mẽ phía trên so với đường trung bình của nó.
- Chúng tôi cho rằng các nhà đầu tư nên thận trọng hơn khi nhóm này đang gia tăng mạnh tới gần kháng cự, tạo ra khả năng điều chỉnh. (Nam)



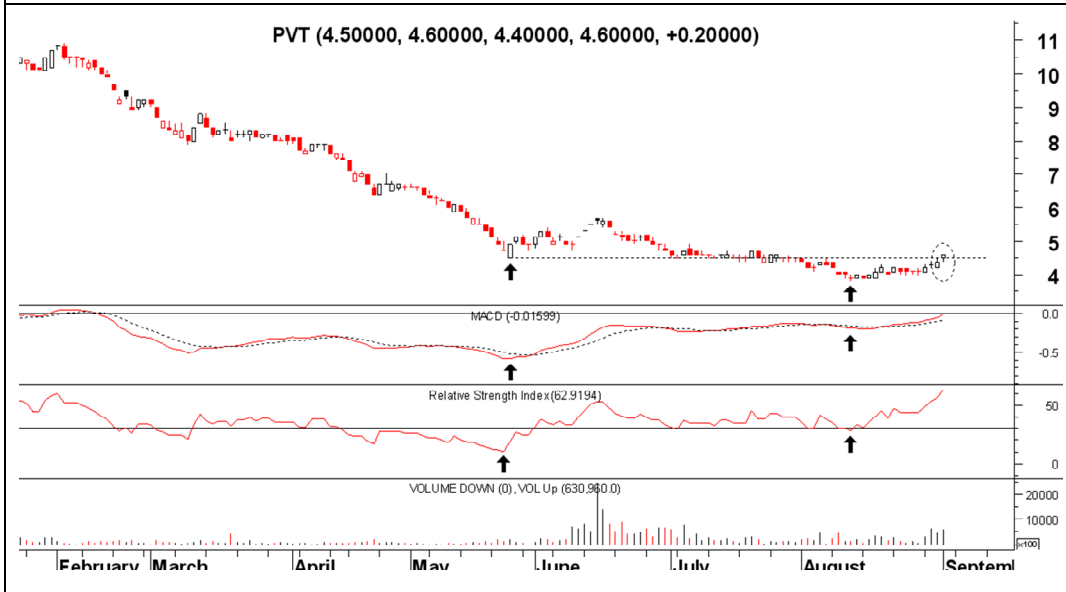
VND: Chưa có tín hiệu đảo chiều kỹ thuật

- VND gia tăng mạnh kể từ giữa tháng Sáu với khối lượng gia tăng cho thấy động lực của bên mua rất mạnh mẽ.
- Cổ phiếu này đợt điều chỉnh tích lũy kéo dài khoảng 4-5 ngày thể hiện trong hình chữ nhật số 1. Bên mua thành công trong việc tiếp tục đẩy giá lên cho thấy xu hướng ngắn hạn vẫn là tăng giá.
- Chúng tôi cho rằng cổ phiếu này có thể gặp một khu vực tích lũy do chốt lời, có thể gần khu vực kháng cự số thể hiện bằng điểm số 2 trên đồ thị. Mức này đặt tại khoảng 14.600.
- Các chỉ báo kỹ thuật bám theo xu hướng như MACD Histogram tiếp tục cho tín hiệu gia tăng mạnh mẽ. Chưa có tín hiệu đảo chiều kỹ thuật. (Nam)



Bất động sản: Những chuyển động tích cực

- Trong tám tháng đầu năm 2011, Bất động sản được ghi nhận là nhóm ngành có mức sụt giảm mạnh nhất trên TTCK. Hiện tại, nhóm ngành này bắt đầu có những chuyển động tích cực hơn.
- Một tín hiệu phân kỳ giữa đường giá và các chỉ báo kỹ thuật như MACD, RSI đã được hình thành và đường giá bắt đầu hồi phục trong khoảng ba tuần lễ trở lại đây.
- Xu hướng tăng giá ngắn hạn của chỉ số nhóm ngành BDS được duy trì khá chắc chắn với những đỉnh và đáy sau lần lượt cao hơn.
- MACD chính thức cắt qua đường 0 để củng cố xu hướng tăng, điều mà chỉ báo này dù rất cố gắng nhưng đã không thể thực hiện được trong suốt các tháng trước đó của năm nay.
- Khả năng sự điều chỉnh sẽ diễn ra trong một vài phiên sắp tới vì đường giá đang tiến gần hơn đến những mức kháng cự quan trọng, chỉ báo RSI cũng đã bắt đầu di chuyển vào khu vực quá mua.
- Kết luận: Xu hướng tăng giá ngắn hạn của nhóm ngành BDS vẫn đang được duy trì, các sự điều chỉnh trong giai đoạn tới nên được nhìn nhận như những cơ hội để thực hiện tích lũy cổ phiếu. (Lâm)



PVT: Khả năng chuyển thành xu hướng tăng

- PVT sau một giai đoạn dài giảm giá, cho đến hiện tại đã bắt đầu có những dấu hiệu chuyển biến tích cực.
- Chúng tôi ghi nhận tín hiệu phân kỳ giữa đường giá và hầu hết các chỉ báo kỹ thuật như MACD, RSI, Stochastic,...
- Trong phiên giao dịch cuối tuần, PVT đã chính thức vượt qua mốc kháng cự quan trọng tại 4,500 đồng và điều này giúp gia tăng khả năng cổ phiếu này hình thành một xu hướng tăng trong giai đoạn tiếp theo
- MACD đã tăng điểm tiến sát đường 0 và nhiều khả năng sẽ cắt qua đường này trong phiên tiếp theo để củng cố đà đi lên của PVT.
- RSI cũng duy trì mức điểm trên ngưỡng trung bình cho thấy áp lực bên mua vẫn nắm quyền chủ động.
- Kết luận: Các nhà đầu tư có thể tiếp tục nắm giữ mã cổ phiếu PVT trong danh mục đầu tư và xem xét mua vào sau đợt điều chỉnh tiếp theo của thị trường. (Lâm)



Ngân hàng: bật mạnh

- Sau một thời gian dài im ắng, thị trường chứng kiến sự bùng nổ của nhóm cp ngành NH trong phiên giao dịch ngày 01/09/2011.
- Nhóm này đã phá lên khỏi biên trên của kênh giá (kéo dài từ đầu tháng 6), KLGD cũng gia tăng đột biến để củng cố cho sự bứt phá này.
- RSI đang giao động trên khu vực 70 điểm trong khi MACD mở rộng và hướng lên khỏi đường 0 cho thấy bên mua đang chiếm ưu thế.
- Chúng tôi kỳ vọng nhóm NH sẽ tiếp tục duy trì đà tăng trong thời gian tới. (Hăng)



VCB: Giao động trong xu hướng tăng

- Sau khi giao động trong kênh giá xuống từ đầu năm tới tháng 6, VCB bật lên khỏi kênh giá này và biến động tăng dần với các đỉnh và đáy sau cao hơn các đỉnh và đáy trước.
- Hiện tại, VCB vừa bật trở lại từ ngưỡng hỗ trợ đồng thời là đường xu hướng tăng, KLGD cũng gia tăng mạnh mẽ cho thấy NĐT đang rất quan tâm đến cp này.
- MACD bật lên từ đường 0 trong khi RSI đang hướng lên khu vực 70 điểm để củng cố cho xu hướng tăng của giá cp.
- Chúng tôi cho rằng VCB sẽ sớm chinh phục các mục tiêu 30.000 và 33.000 (Hăng)

Tăng giảm của các nhóm ngành

Stt	Nhóm ngành	Tăng/giảm (%)			
		1 tuần	1 tháng	3 tháng	Từ đầu năm đến nay
1	Chứng khoán	14.9	23.2	14.1	-40.0
2	Họ Sông đà	11.2	11.8	2.2	-52.0
3	Dầu khí	9.0	9.2	6.8	-22.5
4	HNX-Index	8.8	9.9	5.1	-33.5
5	Ngân hàng	8.4	7.6	7.5	-0.3
6	Họ Vinaconex	8.2	4.7	1.1	-39.7
7	VN-Index	7.6	8.3	-0.1	-10.4
8	Họ Petro	7.3	8.7	5.4	-29.4
9	Bất động sản	7.1	11.8	-2.9	-33.7
10	Gang thép	6.7	5.4	-2.4	-34.4
11	Khai khoáng	5.0	11.2	8.5	-29.2
12	Vật liệu xây dựng	4.9	5.8	-5.9	-38.7
13	Thực phẩm	4.7	9.7	5.3	-7.8
14	Mía đường	3.1	10.4	15.9	-3.4
15	Họ Lilama	3.0	1.9	-0.3	-44.4
16	Thủy sản	2.4	4.1	3.6	-17.5
17	Cao su tự nhiên	2.2	-0.5	-3.8	-15.4
18	Dược phẩm	1.3	1.7	14.6	-14.2

KHUYẾN CÁO

Bản Tin Phân tích kỹ thuật là sản phẩm của Công ty Chứng khoán Kim Eng Việt Nam (KEVS), phát hành hàng tuần đến quý khách hàng.

Bản tin này cung cấp thông tin và những ý kiến chỉ dành cho mục đích tham khảo. Bản tin không có ý định và mục đích cấu thành những lời khuyên tài chính, đầu tư, giao dịch hay bất kỳ lời khuyên nào khác. Bản tin không được phân tích như một sự xúi giục hay một yêu cầu mua hay bán bất kỳ chứng khoán nào. Thông tin và những lời bình luận không có ý tán thành hay khuyến nghị cho bất kỳ loại chứng khoán hay những phương tiện đầu tư khác.

Bản tin này dựa vào những thông tin đại chúng. Kim Eng cố gắng trong phạm vi có thể sử dụng thông tin đầy đủ và đáng tin cậy, nhưng chúng tôi không khẳng định những thông tin đưa ra là hoàn toàn chính xác và đầy đủ. Người đọc cũng nên lưu ý rằng ngoại trừ điều ngược lại được nêu ra, Kim Eng và bên cung cấp dữ liệu thứ 3 không đảm bảo về tính chính xác, đầy đủ và kịp thời của dữ liệu mà chúng tôi cung cấp và sẽ không chịu trách nhiệm cho bất cứ sự thiệt hại nào liên quan đến việc sử dụng những dữ liệu đó.

Tất cả quyền được đảm bảo. Từng phần hoặc toàn bộ bản tin này không được sửa chữa, sao chép bằng bất cứ hình thức nào nếu không có sự chấp thuận bằng văn bản của KEVS.